

BP CA 2025

Envoyé en préfecture le 04/05/2026
Reçu en préfecture le 04/05/2026
Publié le
ID : 062-200072478-20260427-CFU41270426OK-BF

- Réalisation globale (budget principal et budgets annexes) -

	Fonctionnement		Investissement	
	Dépenses	Recettes	Dépenses	Recettes
COMMUNAUTE DE COMMUNES PAYS D OPALE	9 800 229,59	11 695 211,07	2 073 098,69	5 119 768,14
Total	9 800 229,59	11 695 211,07	2 073 098,69	5 119 768,14

- Représentation graphique du budget principal -

Envoyé en préfecture le 04/05/2026
 Reçu en préfecture le 04/05/2026
 Publié le
 ID : 062-200072478-20260427-CFU41270426OK-BF

SLOW

SECTION DE FONCTIONNEMENT

Dépenses
Charges à caractère général : 1,01 M€
Charges de personnel : 4,07 M€
Subventions et participations : 1,21 M€
Autre : 3,51 M€

Recettes
Contributions directes : 5,83 M€
Dotations et participations : 2,89 M€
Produit des services : 0,41 M€
Excédent antérieur : 1,59 M€
Autre : 0,97 M€

SECTION D'INVESTISSEMENT

Dépenses

Dépenses d'équipement : 1,46 M€
Autre : 0,61 M€

Subventions : 1,48 M€
Excédent antérieur : 2,43 M€
Autre : 1,21 M€

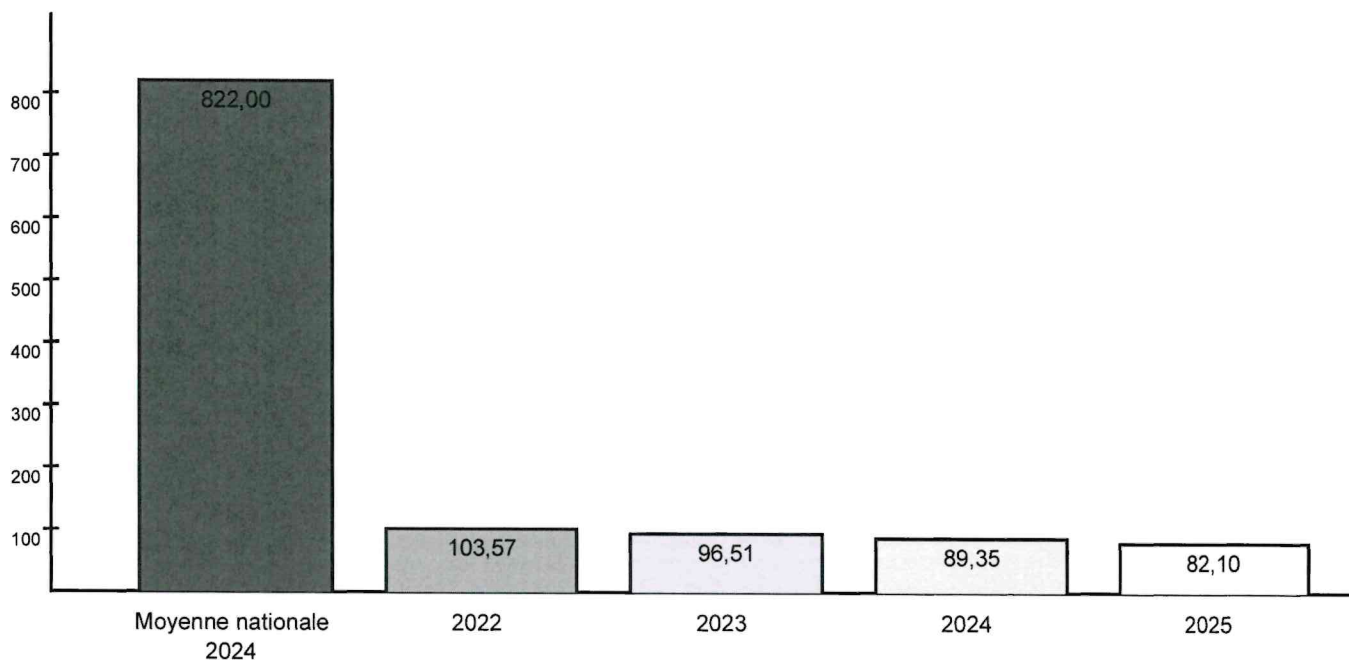
SLOW

- Dette -

Tableau synthétique

	Encours de la dette
COMMUNAUTE DE COMMUNES PAYS D OPALE	2 298 673,67
Total	2 298 673,67

Encours de la dette en euros par habitant tous budgets confondus



Envoyé en préfecture le 30/04/2026
Reçu en préfecture le 30/04/2026
Publié le

SLO

ID : 062-200072478-20260427-CC41270426-DE

RÉPUBLIQUE FRANÇAISE

CTE CNES PAYS D'OPALE

Numéro SIRET : 20007247800080

POSTE COMPTABLE : 062208 SGC CALAIS


Compte financier unique (M57)

Voté par Nature
BUDGET PRINCIPAL

ANNEE 2025

Sommaire

Le Compte Financier Unique

Envoyé en préfecture le 30/04/2026
 Reçu en préfecture le 30/04/2026
 Publié le 
 ID : 062-200072478-20260427-CC41270426-DE

Arrêté et signatures
 ECCE

		Page
I. Informations générales et synthétiques		
A	Informations statistiques, fiscales et financières	5
B1	Présentation générale du compte financier - Vue d'ensemble	6
B2	Résultats d'exécution du budget principal et des budgets des services non personnalisés	7
B3.1	Liste des organismes de regroupement	8
B3.2	Liste des établissements publics créés	9
B3.3	Liste des services individualisés dans un budget annexe	10
C1	Détail des restes à réaliser - Dépenses	11
C2	Détail des restes à réaliser - Recettes	12
D	Bilan synthétique	13
E	Compte de résultat synthétique	14
F	Taux des contributions et produits afférents en N	16
II. Exécution budgétaire		
A	Modalités de vote du budget	17
	<i>Vue d'ensemble</i>	
A1.1	Dépenses d'investissement	18
A1.2	Recettes d'investissement	19
A2.1	Dépenses de fonctionnement	20
A2.2	Recettes de fonctionnement	22
	<i>Vue détaillée</i>	
B1	Dépenses d'investissement	23
B2	Recettes d'investissement	26
C1	Opérations d'équipement - Détail des chapitres et articles	29
D1	Dépenses de fonctionnement	41
D2	Recettes de fonctionnement	46
III. États financiers		
A	Bilan	49
B	Compte de résultat	53
C	Annexe (Uniquement pour les collectivités certifiables)	55
D	Balance des comptes	56
IV. États annexés		

Origine des données

Origine des

A1	A. Présentation croisée et agrégée	Présentation croisée, section d'investissement – vue d'ensemble	Ordonnateur
A2		Présentation croisée, section de fonctionnement – vue d'ensemble	Ordonnateur
A3		Présentation agrégée du budget principal et des budgets annexes	Ordonnateur
		<i>B. États annexés patrimoniaux</i>	
B1.1		État de la dette - Détail des crédits de trésorerie	Ordonnateur
B1.2		État de la dette - Répartition par nature de dette	Ordonnateur
B1.3		État de la dette - Répartition des emprunts par structure de taux	Ordonnateur
B1.4		État de la dette - Typologie de la répartition de l'encours	Ordonnateur
B1.5		État de la dette - Détail des opérations de couverture	Ordonnateur
B1.6		État de la dette - Remboursement anticipé d'un emprunt avec refinancement	Ordonnateur
B1.7		État de la dette - Emprunts renégociés au cours de l'année N	Ordonnateur
B1.8		État de la dette - Dette pour financer l'emprunt d'un autre organisme	Ordonnateur
B1.9		État de la dette - Autres dettes	Ordonnateur
B2		Méthodes utilisées pour les amortissements	Ordonnateur
B3		État des provisions	Ordonnateur
B4		État des charges transférées	Ordonnateur
B5		Détail des opérations pour le compte de tiers	Ordonnateur
B6		Prêts	Ordonnateur
B7.1		État synthétique des engagements donnés	Ordonnateur
B7.2		État synthétique des engagements reçus	Ordonnateur
B7.3		État des emprunts garantis	Ordonnateur
B7.4		Calcul du ratio d'endettement relatif aux emprunts garantis	Ordonnateur
B7.5		État des contrats de crédit-bail	Ordonnateur
B7.6		État des marchés de partenariat	Ordonnateur
B7.7		État des recettes grevées d'une affectation spéciale	Ordonnateur
B7.8		Autres engagements donnés	Ordonnateur
B7.9		Autres engagements reçus	Ordonnateur
B8		Liste des concours attribués à des tiers en nature ou en subventions	Ordonnateur
B9		État du personnel	Ordonnateur

B10	Liste des organismes dans lesquels la collectivité a pris un engagement financier	Ordonnateur
B11.1	État de ventilation des dépenses liées à la gestion de la crise sanitaire du COVID-19 - Fonctionnement	Ordonnateur
B11.2	État de ventilation des dépenses liées à la gestion de la crise sanitaire du COVID-19 - Investissement	Ordonnateur
	<i>C. États annexés budgétaires</i>	
C1.1	Équilibre budgétaire	Ordonnateur
C1.2	Équilibre budgétaire - dépenses	Ordonnateur
C1.3	Équilibre budgétaire - recettes	Ordonnateur
C2.1	Situation des autorisations de programme	Ordonnateur
C2.2	Situation des autorisations d'engagement	Ordonnateur
C3.1	Impact du budget pour la transition écologique – répartition par nature	Ordonnateur
C3.2	Impact du budget pour la transition écologique – répartition par fonction	Ordonnateur
	<i>D. Autres éléments d'information</i>	
D1	Liste des services assujettis à la TVA et non érigés en budget annexe	Ordonnateur
D2	Gestion des fonds européens	Ordonnateur
D3	Actions de formation des élus	Ordonnateur
D4	État relatif aux ressources et dépenses de la formation professionnelle des jeunes	Ordonnateur
D5	Identification des flux croisés	Ordonnateur
D6.1	États de la répartition de la TEOM – investissement	Ordonnateur
D6.2	États de la répartition de la TEOM – fonctionnement	Ordonnateur
D7.1	États des dépenses et recettes des services d'eau et d'assainissement - Fonctionnement	Ordonnateur
D7.2	États des dépenses et recettes des services d'eau et d'assainissement - Investissement	Ordonnateur
D8.1	Suivi des opérations au titre du NPNRU – État de synthèse	Ordonnateur
D8.2	Suivi des opérations au titre du NPNRU – Détail	Ordonnateur

A [Arrêté et signatures](#)

V. Arrêté et signatures

Ordonnateur / Comptable

83

Origine des

Envoyé en préfecture le 30/04/2026
 Reçu en préfecture le 30/04/2026
 Publié le
 ID : 062-200072478-20260427-CC41270426-DE

SLO

I – INFORMATIONS GÉNÉRALES ET SYNTHÉTIQUES
INFORMATIONS STATISTIQUES, FISCALES ET FINANCIÈRES

Informations statistiques	
	Valeurs
Population totale	25229

Informations fiscales (N-2)	
	Collectivité
Indicateur de ressources fiscales ou potentiel fiscal par habitant (1)	2554284,00

Ratios de niveau	
	Valeurs
1 Dépenses réelles de fonctionnement / population	400,27
2 Recettes réelles de fonctionnement / population	352,51
3 Dépenses d'équipement brut / population	89,47
4 Encours de dette / population (2)(3)	107,10
5 DGF / population	49,75
Ratios de structure et d'analyse financière	
	Valeurs
6 Dépenses de personnel / dépenses réelles de fonctionnement	0,3870
7 Dépenses réelles de fonctionnement et remboursement annuel de la dette en capital / recettes réelles de fonctionnement (4)	1,1580
8 Taux d'épargne brute (Epargne brute / recettes réelles de fonctionnement) (2) (4)	
9 Taux d'épargne nette ((Epargne brute – remboursement annuel de la dette en capital) / recettes réelles de fonctionnement)	
10 Ratio d'endettement (Encours de la dette / recettes réelles de fonctionnement) (2) (3) (4)	
11 Capacité de désendettement (encours de dette / épargne brute) (2) (3) (4)	0,3038

(1) A renseigner selon les dispositions législatives et réglementaires applicables à la collectivité. Informations comprises dans la fiche de répartition de la DGF de l'exercice N-1, établie sur la base des informations N-2 (transmise par les services préfectoraux).

(2) Les ratios s'appuyant sur l'encours de la dette se calculent à partir du montant de la dette au 31 décembre N.

(3) L'encours de dette doit comprendre les avances remboursables consenties au titre de l'article 25 de la loi n° 2020-935 du 30 juillet 2020 de finances rectificative pour 2020, portant attribution des avances remboursables sur les recettes fiscales prévues aux articles 1594 A et 1595 du code général des impôts.

(4) Pour les syndicats mixtes, seules ces données sont à renseigner.

I - INFORMATIONS GENERALES ET SYNTHÉTIQUES
PRESENTATION GENERALE DU COMPTE FINANCIER – VUE D'ENSEMBLE

Envoyé en préfecture le 30/04/2026
 Reçu en préfecture le 30/04/2026
 Publié le
 ID : 062-200072478-20260427-CC41270426-DE



Détermination du résultat cumulé à la fin de l'exercice N					
	Investissement	Fonctionnement	Total cumulé		
Recettes	Prévision budgétaire totale	A	2 309 818,44	9 749 141,89	12 058 960,33
	Recettes réalisées (1)	B	2 690 089,93	10 102 959,80	12 793 049,73
	Restes à réaliser	C	62 255,03	0,00	62 255,03
Dépenses	Autorisation budgétaire totale	D	3 102 288,91	11 341 393,16	14 443 682,07
	Dépenses réalisées (1)	E	2 073 098,69	9 800 229,59	11 873 328,28
	Restes à réaliser	F	407 375,10	0,00	407 375,10
Différences entre les titres et les mandats	Solde des réalisations de l'exercice (+/-)	G = B - E	616 991,24	302 730,21	919 721,45
Résultats antérieurs reportés	Résultats antérieurs reportés (+/-)	H	2 429 678,21	1 592 251,27	4 021 929,48
Solde (investissement) ou résultat de clôture (fonctionnement)	Excédent /déficit	G + H	3 046 669,45	1 894 981,48	4 941 650,93
Différence entre les restes à réaliser	Restes à réaliser (+/-)	I = C - F	-345 120,07	0,00	-345 120,07
Résultat cumulé	Excédent /déficit	G + H + I	2 701 549,38	1 894 981,48	4 596 530,86


(1) Les recettes réalisées et les dépenses réalisées concernent les opérations réelles et les opérations d'ordre

I – INFORMATIONS GÉNÉRALES ET SYNTHÉTIQUES

Résultats d'exécution du budget principal et des budgets des services non personnalisés

	Résultat à la clôture de l'exercice précédent : exercice N-1	Part affectée à l'investissement : exercice N	Résultat de l'exercice N	Transfert ou intégration de résultat par opération d'ordre non budgétaire	Résultat de clôture de l'exercice N
I - Budget principal					
Investissement	2 429 678,21		616 991,24		3 046 669,45
Fonctionnement	1 592 251,27		302 730,21		1 894 981,48
TOTAL I	4 021 929,48		919 721,45		4 941 650,93
II - Budgets des services à caractère administratif					
42600-CCPO ZA MOULINS D'AUTINGUES					
Investissement	588 536,10		-443 865,10		144 671,00
Fonctionnement	-117 768,68		-3 275,41		-121 044,09
Sous-Total	470 767,42		-447 140,51		23 626,91
42700-CCPO ZA CAMP DU DRAP D'OR					
Investissement	-75 366,05		-79 750,72		-75 366,05
Fonctionnement	-75 366,05		-79 750,72		-79 750,72
Sous-Total	-150 732,10		-159 501,44		-155 116,77
43400-CCPO ORDURES MENAGERES					
Investissement	436 057,87		175 227,45		611 285,32
Fonctionnement	93 626,31		279 861,50		373 487,81
Sous-Total	529 684,18		455 088,95		984 773,13
43700-CCPO ZA MOULIN A HUILE					
Investissement					
Fonctionnement	88 856,03				88 856,03
Sous-Total	88 856,03				88 856,03
TOTAL II	1 013 941,58		-71 802,28		942 139,30
III - Budgets des services à caractère industriel et commercial					
TOTAL III					
TOTAL I + II + III	5 035 871,06		847 919,17		5 883 790,23

I - INFORMATIONS GENERALES ET SYNTHÉTIQUES
LISTE DES ORGANISMES DE REGROUPEMENT AUXQUELS ADHÈRE LA COLLECTIVITE

Envoyé en préfecture le 30/04/2026
 Reçu en préfecture le 30/04/2026
 Publié le 
 ID : 062-200072478-20260427-CC41270426-DE

Désignation des organismes	Date d'adhésion	Mode de participation (1)	Montant du financement
Syndicats mixtes (article L. 5721-2 du CGCT)			
EPCI			
GRAND CALAIS TERRES ET MERS	01/01/2017	SANS FISCALITE PROPR	44 627,44
Autres organismes de regroupement			
CONSERVATOIRE D'ESPACES NATURELS		SANS FISCALITE PROPR	5 000,00
EDEN		SANS FISCALITE PROPR	500,00
GDON		SANS FISCALITE PROPR	7 000,00
PARC NATUREL	01/01/2017	SANS FISCALITE PROPR	47 012,25
PMCO	01/01/2017	SANS FISCALITE PROPR	17 000,00
SAGE PAPI	01/01/2017	SANS FISCALITE PROPR	1 500,00
SMIIW	01/01/2017	SANS FISCALITE PROPR	416 930,00
SYMPAC	01/01/2017	SANS FISCALITE PROPR	65 000,00
SYMSAGEB	01/01/2017	SANS FISCALITE PROPR	16 500,00
SYMVAHEM	01/01/2017	SANS FISCALITE PROPR	65 100,00

(1) Indiquer si le financement est fait par TPZ, TPU, TPU + fiscalité additionnelle ou sans fiscalité propre.





I – INFORMATIONS GENERALES ET SYNTHÉTIQUES
LISTE DES ÉTABLISSEMENTS PUBLICS CRÉÉS

Catégorie d'établissement (1)	Intitulé / objet de l'établissement	Date de création	Date de délibération	Nature de l'activité (SPIC/SPA)	TVA (oui / non)
CCAS	NEANT				non
CE	NEANT				non
Régie personnalisée	NEANT				non
CENTRE INTERCOMMUNAL D ACTION SOCIALE	< Néant >	01/01/2017	09/01/2017		non

(1) Il s'agit de recenser les établissements publics créés par la collectivité pour l'exploitation directe d'un service public relevant de sa compétence.

Pour rappel, la collectivité a l'obligation de constituer une régie si le service concerné est de nature industrielle et commerciale (cf. article L. 1412-1 du CGCT) ou la faculté de constituer une régie si le service concerné est de nature administrative et n'est pas de ceux qui, par leur nature ou par la loi, ne peuvent être assurés que par la collectivité elle-même (cf. article L. 1412-2 du CGCT).

Les régies ainsi créées peuvent, au choix de la collectivité, être dotées :

- soit de la personnalité morale et de l'autonomie financière ;
- soit de la seule autonomie financière.

Cependant, il convient de préciser que seules les régies dotées de la personnalité morale et de l'autonomie financière sont dénommées établissements publics et doivent être recensées dans cet état.



I – INFORMATIONS GENERALES ET SYNTHÉTIQUES
LISTE DES SERVICES INDIVIDUALISÉS DANS UN BUDGET ANNEXE

Envoyé en préfecture le 30/04/2026
 Reçu en préfecture le 30/04/2026
 Publié le
 ID : 062-200072478-20260427-CC41270426-DE

Catégorie de services (1)	Intitulé / objet du service	Date de création	Date de délibération	N° SIRET	Nature de l'activité (SPIC/SPA)	TVA (oui / non)
Régie à seule autonomie financière	< Néant >					non
Lotissement	< Néant >					non
Service social et médico-social	< Néant >					non
SERVICE DE COLLECTE	ORDURES MENAGERES	01/01/2017	23/03/2017		SPA	non

(1) Exemples de catégories : régie à seule autonomie financière, opérations d'aménagement, service social et médico-social.



DETAIL DES RESTES A REALISER N EN DEPENSES (1)

Chap. / art. (2)	Libelle	
	Depenses engagées non mandatées	407 375,10
018	RSA	0,00
10	Dotations, fonds divers et réserves	0,00
13	Subventions d'investissement (3)	0,00
16	Emprunts et dettes assimilées	0,00
18	Cpte de liaison : affectation (B, Régie)	0,00
102	Opération d'équipement n° 102	2 520,00
20	Immobilisations incorporelles (sauf le 204)	115 871,51
204	Subventions d'équipement versées (3) (5)	115 318,82
21	Immobilisations corporelles (3)	32 089,97
22	Immobilisations reçues en affectation (3)	0,00
23	Immobilisations en cours (sauf 2324) (3)	141 574,80
26	Participations et créances rattachées	0,00
27	Autres immobilisations financières (3)	0,00
45	Chapitres d'opérations pour compte de tiers	0,00
SECTION D'INVESTISSEMENT - TOTAL		(i) 407 375,10
011	Charges à caractère général (4)	0,00
012	Charges de personnel et frais assimilés (4)	0,00
014	Atténuations de produits	0,00
016	APA	0,00
017	RSA / Régularisations de RMI	0,00
65	Autres charges de gestion courante (4)	0,00
6586	Frais fonctionnement des groupes d'élus	0,00
66	Charges financières	0,00
67	Charges spécifiques (4)	0,00
SECTION DE FONCTIONNEMENT - TOTAL		(ii) 0,00

(1) Il s'agit des restes à réaliser établis conformément à la comptabilité d'engagement annuelle. Ces restes à réaliser seront repris au BP ou au BS N+1.

(2) Suivant le niveau de vote retenu par l'assemblée délibérante.

(3) Hors dépenses imputées au chapitre 018.

(4) Hors dépenses imputées aux chapitres 016 et 017.

(5) Le chapitre 204 « Subventions d'équipement versées » est un chapitre globalisé regroupant les comptes 204 et 2324.

I – INFORMATIONS GENERALES ET SYNTHÉTIQUE
EXECUTION DU BUDGET – RAR RECETTES
DETAIL DES RESTES A REALISER N EN RECETTES (1)

Chap. / art. (2)	Libellé	Titres restant à émettre
SECTION D'INVESTISSEMENT – TOTAL		(III) 62 255,03
018	RSA	0,00
024	Produits des cessions d'immobilisations	0,00
10	Dotations, fonds divers et réserves	0,00
13	Subventions d'investissement (reçues) (3)	62 255,03
16	Emprunts et dettes assimilées	0,00
18	Cpte de liaison : affectation (BA,régie)	0,00
20	Immobilisations incorporelles (sauf 204) (3)	0,00
204	Subventions d'équipement versées (3) (5)	0,00
21	Immobilisations corporelles (3)	0,00
22	Immobilisations reçues en affectation (3)	0,00
23	Immobilisations en cours (sauf 2324) (3)	0,00
26	Participations et créances rattachées	0,00
27	Autres immobilisations financières (3)	0,00
45	Chapitres d'opérations pour compte de tiers	0,00
SECTION DE FONCTIONNEMENT – TOTAL		(IV) 0,00
70	Prod. services, domaine, ventes diverses	0,00
73	Impôts et taxes	0,00
731	Fiscalité locale	0,00
74	Dotations et participations (4)	0,00
75	Autres produits de gestion courante (4)	0,00
013	Atténuations de charges (4)	0,00
016	APA	0,00
017	RSA / Régularisations de RMI	0,00
76	Produits financiers	0,00
77	Produits spécifiques (4)	0,00

(1) Il s'agit des restes à réaliser établis conformément à la comptabilité d'engagement annuelle. Ces restes à réaliser seront repris au BP ou au BS N+1.

(2) Suivant le niveau de vote retenu par l'assemblée délibérante.

(3) Hors recettes imputées au chapitre 018.

(4) Hors recettes imputées aux chapitres 016 et 017.

(5) Le chapitre 204 « Subventions d'équipement versées » est un chapitre globalisé regroupant les comptes 204 et 2324.

I – INFORMATIONS GÉNÉRALES ET SYNTHÉTIQUES

Bilan synthétique (en milliers d'euros)

ACTIF NET (1)	Total	FONDS PROPRES ET PASSIF	Total
ACTIF IMMOBILISÉ		FONDS PROPRES	
Immobilisations incorporelles (nettes)		Apports et subventions d'investissement	17 837,88
Subventions d'investissement versées	758,41	Neutralisations et régularisations	-8 977,84
Autres immobilisations incorporelles	982,16	Réserves	16 991,05
Immobilisations corporelles (nettes)		Report à nouveau	1 592,25
Terrains	1 185,84	Résultat de l'exercice	302,73
Constructions	16 924,77	Droits du concédant, de l'affermant, de l'affectant et du remettant	985,78
Réseaux et installations de voirie	304,43	TOTAL FONDS PROPRES (I)	28 731,86
Réseaux divers	9,47	PASSIF	
Installations techniques, agencements et matériel	286,58	TOTAL PROVISIONS POUR RISQUES ET CHARGES (1)	
Immobilisations mises en concessions ou affermées	596,18	DETTES FINANCIÈRES	
Autres	4 636,86	Emprunts obligataires	2 303,15
Immobilisations corporelles en cours		Emprunts souscrits auprès des établissements de crédit	
Droits de retour relatifs aux biens mis à disposition ou affectés		Dettes financières et autres emprunts	
Immobilisations financières (nettes)	174,34	TOTAL DETTES FINANCIÈRES (2)	2 303,15
TOTAL ACTIF IMMOBILISÉ (I)	25 859,03	DETTES NON FINANCIÈRES	
ACTIF CIRCULANT		Dettes fournisseurs et comptes rattachés	220,69
Stocks	200,00	Autres dettes non financières	1 031,50
Créances	518,44	Produits constatés d'avance	
Charges constatées d'avance		TOTAL DETTES NON FINANCIÈRES (3)	1 252,19
Trésorerie	5 683,21	TOTAL TRÉSORERIE (4)	
TOTAL ACTIF CIRCULANT (II)	6 401,65	TOTAL PASSIF (II) = (1+2+3+4)	3 555,34
Comptes de régularisation (III)	28,76	Comptes de régularisation (III)	2,24
Écart de conversion actif (IV)		Écart de conversion passif (IV)	
TOTAL GÉNÉRAL (I + II + III + IV)	32 289,44	TOTAL GÉNÉRAL (I + II + III + IV)	32 289,44

[1] Déduction faite des amortissements et des dépréciations

I - INFORMATIONS GÉNÉRALES ET SYNTHÉTIQUES
Compte de résultat synthétique (en milliers d'euros)

Envoyé en préfecture le 30/04/2026
 Reçu en préfecture le 30/04/2026
 Publié le
 ID : 062-200072478-20260427-CC41270426-DE

POSTES	Exercice N	Exercice N-1
PRODUITS DE FONCTIONNEMENT		
PRODUITS SANS CONTREPARTIE DIRECTE (ou subventions et produits assimilés)		
Dotations de l'état	1 247,04	1 259,36
Participations	1 232,29	1 068,26
Compensations, autres attributions et autres participations	407,88	261,22
Dons et legs		
Impôts et taxes	2 986,21	2 938,52
PRODUITS AVEC CONTREPARTIE DIRECTE		
Ventes de biens ou prestations de services	411,85	425,50
Produits des cessions d'actifs	24,11	
Autres produits de gestion	692,38	80,90
Production stockée et immobilisée		
AUTRES PRODUITS		
Reprises sur amortissement, dépréciations, provisions et transferts de charges	34,33	67,39
Reprises du financement rattaché à un actif	92,46	
Neutralisation des amortissements, dépréciations et provisions		
Neutralisation des moins-values de cession		
TOTAL PRODUITS DE FONCTIONNEMENT (I)	7 128,56	6 101,17
CHARGES DE FONCTIONNEMENT		
Achats et charges externes	998,39	1 221,66
Charges de personnel	3 828,99	3 709,45
Indemnités des élus (et membres du CESR)	189,03	189,48
Autres charges de fonctionnement (dont pertes sur créances irrécouvrables)	98,88	101,82
Impôts et taxes	125,86	118,15
Dotations aux amortissements, dépréciations, provisions	410,31	396,88
Valeurs nettes comptables des éléments d'actifs cédés		
Neutralisation des dépréciations et provisions		
Neutralisation des plus-values de cession	24,11	
TOTAL CHARGES DE FONCTIONNEMENT (II)	5 675,57	5 737,44

I – INFORMATIONS GÉNÉRALES ET SYNTHÉTIQUES
Compte de résultat synthétique (en milliers d'euros)

POSTES	Exercice N	Exercice N-1
CHARGES D'INTERVENTION		
Dispositifs d'intervention pour compte propre	993,31	981,21
Autres charges	118,04	101,76
TOTAL CHARGES D'INTERVENTION (III)	1 111,35	1 082,97
PRODUITS (ou CHARGES) NETS DE L'ACTIVITE (IV = I - II - III)	341,64	-719,24
TOTAL PRODUITS FINANCIERS (V)		
TOTAL CHARGES FINANCIERES (VI)	38,91	42,51
PRODUITS (ou CHARGES) FINANCIERS NETS (VII = V - VI)	-38,91	-42,51
RESULTAT DE L'EXERCICE (VIII = IV + VII)	302,73	-761,75

I – INFORMATIONS GÉNÉRALES ET SYNTHÉTIQUES

TAUX DES CONTRIBUTIONS ET PRODUITS AFFÉRENTS EN N

Libellés	Taux, coefficient ou forfait appliqués par décision de l'assemblée délibérante (%, unité ou €)	Variation du taux / N-1 (%)	Produit N	Variation du produit / N-1 (%)
Part régionale des ressources				
TICPE (part définie à l'art. 265 du code des douanes)	SP	0,00	0,00	0,00
	Gazole	0,00	0,00	0,00
TICPE (majoration définie à l'art. 265 A bis du code des douanes)	SP	0,00	0,00	0,00
	Gazole	0,00	0,00	0,00
Taxe sur les permis de conduire	0,00	0,00	0,00	0,00
Taxe sur les certificats d'immatriculation des véhicules	0,00	0,00	0,00	0,00
Taxe spéciale de consommation de produits pétroliers (1)	0,00	0,00	0,00	0,00
Taxe sur le transport public aérien et maritime (1)	0,00	0,00	0,00	0,00
Taxe relative à l'octroi de mer (1)	0,00	0,00	0,00	0,00
Droits assimilés au droit d'octroi de mer auxquels sont soumis les rhums et spiritueux (1)	0,00	0,00	0,00	0,00
Part départementale des ressources				
Taxe d'aménagement	0,00	0,00	0,00	0,00
Taxe de publicité foncière et droit d'enregistrement	0,00	0,00	0,00	0,00
Taxe sur la consommation finale d'électricité	0,00	0,00	0,00	0,00
Taxe sur les remontées mécaniques des zones de montagne	0,00	0,00	0,00	0,00
Part communale des ressources				
TFPB	0,30 %	0,00	54 561,00	2,71
TFPNB	2,67 %	0,00	35 244,00	1,60
CFE	26,06 %	0,00	873 010,00	3,88
Taxe d'habitation sur les résidences secondaires	12,03 %	0,00	133 244,00	-18,56
TOTAL			1 096 059,00	0,39

(1) Taxes perçues par les collectivités d'Outre-mer.

(2) Détailler les taxes pour lesquelles la collectivité a un pouvoir de modulation.





II – EXECUTION BUDGETAIRE MODALITES DE VOTE DU BUDGET

I – L'assemblée délibérante a voté le budget :

- au niveau du chapitre (1) pour la section d'investissement ;
- au niveau du chapitre (1) pour la section de fonctionnement ;
- avec (2) vote formel sur les chapitres « opérations d'équipement » ;
- sans (2) vote formel sur chacun des chapitres.

La liste des articles spécialisés sur lesquels l'ordonnateur ne peut procéder à des virements d'article à article est la suivante :

II – En l'absence de mention au paragraphe I ci-dessus, le budget est réputé voté par chapitre, sans vote formel sur chacun des chapitres, en fonctionnement, et en investissement sans vote formel pour les chapitres « opération d'équipement ».

III – Conformément à l'article L. 5217-10-6 du CGCT, l'assemblée délibérante autorise le président à opérer des virements de crédits de paiement de chapitre à chapitre, à l'exclusion des crédits relatifs aux dépenses de personnel, dans les limites suivantes (3) :

- Fonctionnement : 7,50%
- Investissement : 7,50%

IV – En l'absence de mention au paragraphe III ci-dessus, le président est réputé ne pas avoir reçu l'autorisation de l'assemblée délibérante de pratiquer des virements de crédits de paiement de chapitre à chapitre.

V – Les provisions sont semi-budgétaires (4).

(1) A compléter par « du chapitre » ou « de l'article ».

(2) Indiquer « avec » ou « sans » vote formel.

(3) Au maximum dans la limite de 7.5 % des dépenses réelles de chaque section.

(4) A compléter par un seul des deux choix suivants, selon les dispositions législatives et réglementaires applicables à la collectivité :

- semi budgétaire ;

- budgétaire par délibération N°... du ...



II - EXECUTION BUDGETAIRE

DEPENSES D'INVESTISSEMENT - VUE D'ENSEMBLE

Chapitre	Intitulé	Prévisions (a) (BP + DM + RAR N-1)	Réalisations (mandats émis) (b)	Taux de réalisation (b/a)	Restes à réaliser au 31 /12 (1)
018	RSA	0,00	0,00	0,00	0,00
20	Immobilisations incorporelles (sauf 204)	335 595,55	154 953,24	46,17	115 871,51
204	Subventions d'équipement versées (6)	346 714,24	196 541,61	56,69	115 318,82
21	Immobilisations corporelles	779 419,64	503 446,36	64,59	32 089,97
22	Immobilisations reçues en affectation	0,00	0,00	0,00	0,00
23	Immobilisations en cours	755 227,79	562 412,16	74,47	141 574,80
	Total des opérations d'équipement (2)	442 272,78	243 589,08	55,08	2 520,00
	Total des dépenses d'équipement	2 659 230,00	1 660 942,45	62,46	407 375,10
10	Dotations, fonds divers et réserves	0,00	0,00	0,00	0,00
13	Subventions d'investissement	10 000,00	0,00	0,00	0,00
16	Emprunts et dettes assimilées (sauf 1688 non budgétaire)	203 120,00	203 112,97	100,00	0,00
18	Cpte de liaison : affectation (BA,régie)	0,00	0,00	0,00	0,00
26	Participations et créances rattachées	0,00	0,00	0,00	0,00
27	Autres immobilisations financières	0,00	0,00	0,00	0,00
	Total des dépenses financières	213 120,00	203 112,97	95,30	0,00
45	Chapitres d'opérations pour compte de tiers (3)	2 500,00	1 973,15	78,93	0,00
	Total des dépenses réelles d'investissement	2 874 850,00	1 866 028,57	64,91	407 375,10
040	Opérations ordre transf. entre sections (4)	134 333,16	126 794,77	94,39	0,00
041	Opérations patrimoniales (5)	93 105,75	80 275,35	86,22	0,00
	Total des dépenses d'ordre en investissement	227 438,91	207 070,12	91,04	0,00
	Total des dépenses d'investissement de l'exercice	3 102 288,91	2 073 098,69	66,82	407 375,10
	001 Solde d'exécution négatif reporté	0,00			
	Total des dépenses de la section d'investissement	3 102 288,91	2 073 098,69		407 375,10

(1) Dépenses engagées non mandatées.

(2) Voir l'état II-C1.1 pour le détail des opérations d'équipement.

(3) Voir l'état IV-B5 pour le détail des opérations pour compte de tiers.

(4) DI 040 = RF 042

(5) DI 041 = RI 041

(6) Le chapitre 204 est un chapitre globalisé qui inclut le 204 et le 2324.

5100

II – EXECUTION BUDGETAIRE
RECETTES D'INVESTISSEMENT – VUE D'ENSEMBLE

Chapitre	Intitulé	Prévisions (a) (BP + DM + RAR N-1)	Réalisations (titres émis) (b)	Taux de réalisation (b/a)	Restes à réaliser au 31 /12 (1)
018	RSA	0,00	0,00	0,00	0,00
13	Subventions d'investissement	1 465 363,58	1 482 474,56	101,17	62 255,03
16	Emprunts et dettes assimilées	0,00	0,00	0,00	0,00
20	Immobilisations incorporelles (sauf 204)	0,00	1 789,15	0,00	0,00
204	Subventions d'équipement versées(8)	0,00	0,00	0,00	0,00
21	Immobilisations corporelles	0,00	0,00	0,00	0,00
22	Immobilisations reçues en affectation	0,00	0,00	0,00	0,00
23	Immobilisations en cours	0,00	0,00	0,00	0,00
10	Dotations, fonds divers et réserves	289 515,95	3 375,83	0,00	0,00
18	Cpte de liaison : affectation (BA,régie)	0,00	240 547,79	83,09	0,00
26	Participations et créances rattachées	0,00	0,00	0,00	0,00
27	Autres immobilisations financières	2 500,00	446 365,10	17 854,60	0,00
024	Produits des cessions d'immobilisations	0,00			
45	Chapitres d'opérations pour compte de tiers (2)	2 500,00	883,69	35,35	0,00
Total des recettes réelles d'investissement		1 759 879,53	2 175 436,12	123,61	62 255,03
021	<i>Virement de la section de fonctionnement (3)</i>	20 983,24			
040	<i>Opérations ordre transf. entre sections (4) (5) (6)</i>	435 849,92	434 378,46	99,66	0,00
041	<i>Opérations patrimoniales (7)</i>	93 105,75	80 275,35	86,22	0,00
Total des recettes d'ordre en investissement		549 938,91	514 653,81	93,58	0,00
Total des recettes d'investissement de l'exercice		2 309 818,44	2 690 089,93	116,46	62 255,03
001 Solde d'exécution positif reporté		2 429 678,21			
Total des recettes de la section d'investissement		4 739 496,65	2 690 089,93		62 255,03

(1) Recettes justifiées non tirées.

(2) Voir l'état IV-B5 pour le détail des opérations pour compte de tiers.

(3) Pour mémoire, crédits ouverts au budget mais ne faisant pas l'objet d'émission de titres (opérations sans réalisation).

(4) *DI 040 = RF 042*

(5) Les comptes 15, 29, 39, 49 et 59 peuvent figurer dans le détail du chapitre si la collectivité a opté pour le régime des provisions budgétaires, conformément aux dispositions législatives et réglementaires applicables.

(6) Aucune provision budgétaire ne doit figurer à l'article 192 (cf. chapitre 024 « produit des cessions d'immobilisations »).

(7) *DI 041 = RI 041*

(8) Le chapitre 204 est un chapitre globalisé qui inclut le 204 et le 2324



II - EXECUTION BUDGETAIRE

DEPENSES DE FONCTIONNEMENT – VUE D'ENSEMBLE



Chapitre	Intitulé	Prévisions (a) (BP + DM + RAR N-1)	Réalisations Mandats émis	Rattachements (c)	Total réalisations (d = b+c)	Taux de réalisation (d/a)	Restes à réaliser au 31/12 (1)
011	Charges à caractère général (3)	1 766 942,26	1 011 804,13	0,00	1 011 804,13	57,26	0,00
012	Charges de personnel et frais assimilés (3)	4 677 730,00	4 070 073,27	0,00	4 070 073,27	87,01	0,00
014	Atténuations de produits	2 851 947,00	2 845 763,44	0,00	2 845 763,44	99,78	0,00
016	APA	0,00	0,00	0,00	0,00	0,00	0,00
017	RSA / Régularisations de RMI	0,00	0,00	0,00	0,00	0,00	0,00
65	Autres charges de gestion courante (sauf 6586)	1 547 266,05	1 398 994,08	0,00	1 398 994,08	90,42	0,00
6586	Frais fonctionnement des groupes délus	0,00	0,00	0,00	0,00	0,00	0,00
Total des dépenses de gestion des services		10 843 885,31	9 326 634,92	0,00	9 326 634,92	86,01	0,00
66	Charges financières	39 049,69	34 434,78	4 475,68	38 910,46	99,64	0,00
67	Charges spécifiques	1 450,00	261,32	0,00	261,32	18,02	0,00
68	Dotations aux provisions, dépréciations (semi-budgétaires)	175,00	44,43	0,00	44,43	25,39	0,00
Total des dépenses réelles et mixtes		10 884 560,00	9 361 375,45	4 475,68	9 365 851,13	86,05	0,00
023	Virement à la section d'investissement	20 983,24					
042	Opérations ordre transf. entre sections (2)	435 849,92	434 378,46	0,00	434 378,46	99,66	0,00
043	Opérations ordre intérieur de la section	0,00	0,00	0,00	0,00	0,00	0,00
Total des dépenses d'ordre de fonctionnement (3)		456 833,16	434 378,46	0,00	434 378,46	95,08	0,00
Total des dépenses de fonctionnement de l'exercice		11 341 393,16	9 795 753,91	4 475,68	9 800 229,59	86,41	0,00
002	Déficit de fonctionnement reporté de N-1	0,00					
Total des dépenses de la section de fonctionnement		11 341 393,16	9 795 753,91	4 475,68	9 800 229,59		0,00

COMMUNAUTE DE COMMUNES PAYS D OPALE - Principal - CFU - 2025

(1) Dépenses engagées non mandatées.

(2) Les comptes 68 peuvent figurer dans le détail du chapitre si la collectivité a opté pour le régime des provisions budgétaires, conformément aux dispositions législatives et réglementaires applicables.

(3) DF 042 = RI 040 ; DF 043 = RF 043

Envoyé en préfecture le 30/04/2026

Reçu en préfecture le 30/04/2026

Publié le

ID : 062-200072478-20260427-CC41270426-DE



II - EXECUTION BUDGETAIRE

RECETTES DE FONCTIONNEMENT – VUE D'ENSEMBLE

Chapitre	Intitulé	Prévisions (a) (BP + DM + RAR N-1)	Réalisations Titres émis (b)	Rattachements (c)	Total réalisations (d = b+c)	Taux de réalisation (d/a)	Restes à réaliser au 31 /12 (1)
013	Atténuations de charges	129 600,00	128 637,67	0,00	128 637,67	99,26	0,00
016	APA	0,00	0,00	0,00	0,00	0,00	0,00
017	RSA / Régularisations de RMI	0,00	0,00	0,00	0,00	0,00	0,00
70	Prod. services, domaine, ventes diverses	363 100,00	411 852,50	0,00	411 852,50	113,43	0,00
73	Impôts et taxes (sauf 731)	3 711 792,00	3 710 226,00	0,00	3 710 226,00	99,96	0,00
731	Fiscalité locale	2 152 509,00	2 121 745,55	0,00	2 121 745,55	98,57	0,00
74	Dotations et participations	2 658 591,00	2 887 217,76	0,00	2 887 217,76	108,60	0,00
75	Autres produits de gestion courante	599 216,73	689 297,38	0,00	689 297,38	115,03	0,00
	Total des recettes de gestion des services	9 614 808,73	9 948 976,86	0,00	9 948 976,86	103,48	0,00
76	Produits financiers	0,00	0,00	0,00	0,00	0,00	0,00
77	Produits spécifiques	0,00	27 188,17	0,00	27 188,17	0,00	0,00
78	Reprises amort., dépréciations, prov. (semi-budgétaires)	0,00	0,00	0,00	0,00	0,00	0,00
	Total des recettes réelles et mixtes	9 614 808,73	9 976 165,03	0,00	9 976 165,03	103,76	0,00
042	Opérations ordre transf. entre sections (2)	134 333,16	126 794,77	0,00	126 794,77	94,39	0,00
043	Opérations ordre intérieur de la section	0,00	0,00	0,00	0,00	0,00	0,00
	Total des recettes d'ordre (3)	134 333,16	126 794,77	0,00	126 794,77	94,39	0,00
	Total des recettes de fonctionnement de l'exercice	9 749 141,89	10 102 959,80	0,00	10 102 959,80	103,63	0,00
	002 Excédent de fonctionnement reporté de N-1	1 592 251,27					
	Total des recettes de la section de fonctionnement	11 341 393,16	10 102 959,80	0,00	10 102 959,80		0,00

(1) Recettes justifiées non titrées.

(2) Les comptes 78 peuvent figurer dans le détail du chapitre si la collectivité a opté pour le régime des provisions budgétaires, conformément aux dispositions législatives et réglementaires applicables.

(3) RF 042 = DI 040

II - EXÉCUTION BUDGÉTAIRE

Dépenses d'investissement - Vue détaillée

Chapitre / Article	Intitulé	Prévisions (a)	Émissions (b)	Annulations (c)	Réalisations nettes (d=b-c)	Solde prévisions / réalisations (a-d)
total chapitre 018	RSA					
2031	Frais d'études		157 000,04	5 310,00	151 690,04	
2033	Frais d'insertion		1 579,45	584,25	995,20	
2051	Concessions et droits similaires		2 268,00		2 268,00	
total chapitre 20	Immobilisations incorporelles (sauf 204)	335 595,55	160 847,49	5 894,25	154 953,24	180 642,31
2041582	Bâtiments et installations		91 177,59		91 177,59	
20422	Bâtiments et installations		105 364,02		105 364,02	
total chapitre 204	Subventions d'équipement versées	346 714,24	196 541,61		196 541,61	150 172,63
2111	Terrains nus		6 904,00		6 904,00	
2121	Plantations d'arbres et d'arbustes		14 653,92		14 653,92	
21351	Bâtiments publics		204 803,94		204 803,94	
215731	Matériel roulant		166 200,00		166 200,00	
21578	Autre matériel technique		7 998,00	3 999,00	3 999,00	
2158	Autres installations, matériel et outillage techniques		4 942,24		4 942,24	
21828	Autres matériels de transport		24 999,98		24 999,98	
21838	Autre matériel informatique		7 698,82		7 698,82	
21848	Autres matériels de bureau et mobiliers		28 994,99		28 994,99	
2185	Matériel de téléphonie		548,23		548,23	
2188	Autres		39 701,24		39 701,24	
total chapitre 21	Immobilisations corporelles	779 419,64	507 445,36	3 999,00	503 446,36	275 973,28
total chapitre 22	Immobilisations reçues en affectation					
2313	Constructions		562 412,16		562 412,16	
total chapitre 23	Immobilisations en cours (sauf 2324)	755 227,79	562 412,16		562 412,16	192 815,63
202102	Frais d'études, d'élaboration, de modifications et de révisions des documents d'urbanisme		1 656,90		1 656,90	
2031102	Frais d'études		33 150,00		33 150,00	
total opération n° 102	Opération d'équipement n° 102	40 670,00	34 806,90		34 806,90	5 863,10

II - EXÉCUTION BUDGÉTAIRE

Dépenses d'investissement - Vue détaillée

Chapitre / Article	Intitulé	Prévisions (a)	Émissions (b)	Annulations (c)	Réalisations nettes (d=b-c)	Solde prévisions / réalisations (a-d)
total opération n° 103	Opération d'équipement n° 103	50 000,00				50 000,00
2031105	Frais d'études		5 292,50		5 292,50	
2033105	Frais d'insertion		1 407,24		1 407,24	
total opération n° 105	Opération d'équipement n° 105	41 718,40	6 699,74		6 699,74	35 018,66
21848106	Autres matériels de bureau et mobiliers		62 644,38		62 644,38	
2313106	Constructions		25 375,00		25 375,00	
total opération n° 106	Opération d'équipement n° 106	107 644,38	88 019,38		88 019,38	19 625,00
2031107	Frais d'études		114 063,06		114 063,06	
total opération n° 107	Opération d'équipement n° 107	158 360,00	114 063,06		114 063,06	44 296,94
total opération n° 108	Opération d'équipement n° 108	43 880,00				43 880,00
Total des dépenses d'équipement		2 659 230,00	1 670 835,70	9 893,25	1 660 942,45	998 287,55
total chapitre 10	Dotations, fonds divers et réserves					
total chapitre 13	Subventions d'investissement	10 000,00				10 000,00
1641	Emprunts en euros		203 112,97		203 112,97	
total chapitre 16	Emprunts et dettes assimilées (sauf 1688 non budgétaire)	203 120,00	203 112,97		203 112,97	7,03
total chapitre 18	Compte de liaison : affectation (budgets annexes - règles non personnalisées)					
total chapitre 26	Participations et créances rattachées à des participations					
total chapitre 27	Autres immobilisations financières					
Total des dépenses financières		213 120,00	203 112,97		203 112,97	10 007,03
458101	Opération pour compte tiers n° 458101		883,69		883,69	
4581014581	Opération pour compte tiers n° 4581014581		883,69		883,69	
458102	Opération pour compte tiers n° 458102	1 616,31	1 089,46		1 089,46	526,85
total	Chapitres d'opérations pour compte de tiers	2 500,00	2 856,84		883,69	526,85

II - EXÉCUTION BUDGÉTAIRE

Dépenses d'investissement - Vue détaillée

Chapitre / Article	Intitulé	Prévisions (a)	Émissions (b)	Annulations (c)	Réalisations nettes (d=b-c)	Solde prévisions / réalisations (a-d)
Total des dépenses réelles d'investissement		2 874 850,00	1 876 805,51	10 776,94	1 866 028,57	1 008 821,43
13911	État et établissements nationaux		39 157,73		39 157,73	
13912	Régions		21 592,60		21 592,60	
13913	Départements		17 855,33		17 855,33	
13918	Autres		13 854,95		13 854,95	
28152	Installations de voirie		10 849,92		10 849,92	
28188	Autres		1,00		1,00	
4818	Charges à étaler		23 483,24		23 483,24	
total chapitre 040	Opérations d'ordre de transferts entre sections	134 333,16	126 794,77		126 794,77	7 538,39
204411	Biens mobiliers, matériel et études		60 544,92		60 544,92	
21351	Bâtiments publics		12 963,46		12 963,46	
21838	Autre matériel informatique		74,40		74,40	
21848	Autres matériels de bureau et mobiliers		2 832,08		2 832,08	
2313	Constructions		3 860,49		3 860,49	
total chapitre 041	Opérations patrimoniales	93 105,75	80 275,35		80 275,35	12 830,40
Total des dépenses d'ordre en investissement		227 438,91	207 070,12		207 070,12	20 368,79
Total des dépenses d'investissement de l'exercice		3 102 288,91	2 083 875,63	10 776,94	2 073 098,69	1 029 190,22
001 Solde d'exécution de la section d'investissement reporté						
Total des dépenses de la section d'investissement		3 102 288,91	2 083 875,63	10 776,94	2 073 098,69	1 029 190,22

II - EXÉCUTION BUDGÉTAIRE

Recettes d'investissement - Vue détaillée

Chapitre / Article	Intitulé	Prévisions (a)	Émissions (b)	Annulations (c)	Réalisations nettes (d=b-c)	Solde prévisions / réalisations (a-d)
total chapitre 018	RSA					
1311	État et établissements nationaux		295 874,90		295 874,90	
1312	Régions		2 928,75		2 928,75	
1313	Départements		34 325,31		34 325,31	
1318	Autres		289 913,41		289 913,41	
1321	État et établissements nationaux		417 187,80		417 187,80	
1322	Régions		247 665,04		247 665,04	
1328	Autres		194 579,35		194 579,35	
total chapitre 13	Subventions d'investissement	1 465 363,58	1 482 474,56		1 482 474,56	-17 110,98
total chapitre 16	Emprunts et dettes assimilées					
2031	Frais d'études		1 375,20		1 375,20	
2033	Frais d'insertion		413,95		413,95	
total chapitre 20	Immobilisations incorporelles (sauf 204)		1 789,15		1 789,15	-1 789,15
total chapitre 204	Subventions d'équipement versées					
total chapitre 21	Immobilisations corporelles					
total chapitre 22	Immobilisations reçues en affectation					
238	Avances versées sur commandes d'immobilisations corporelles		3 375,83		3 375,83	
total chapitre 23	Immobilisations en cours (sauf 2324)		3 375,83		3 375,83	-3 375,83
10222	F.C.T.V.A.		240 547,79		240 547,79	
total chapitre 10	Dotations, fonds divers et réserves	289 515,95	240 547,79		240 547,79	48 968,16
total chapitre 18	Compte de liaison : affectation (budgets annexes - régies non personnalisées)					
total chapitre 26	Participations et créances rattachées à des participations					
275	Dépôts et cautionnements versés		5 000,00	2 500,00	2 500,00	
276351	GFP de rattachement		443 865,10		443 865,10	
total chapitre 27	Autres immobilisations financières	2 500,00	448 865,10	2 500,00	446 365,10	-443 865,10

II - EXÉCUTION BUDGÉTAIRE

Recettes d'investissement - Vue détaillée

Chapitre / Article	Intitulé	Prévisions (a)	Émissions (b)	Annulations (c)	Réalisations nettes (d=b-c)	Solde prévisions / réalisations (a-d)
total chapitre 024	Produits des cessions d'immobilisations	-24 109,00				
458201	Opération pour compte tiers n° 458201	883,69	1 767,38	883,69	883,69	
458202	Opération pour compte tiers n° 458202	1 616,31				1 616,31
total	Chapitres d'opérations pour compte de tiers	2 500,00	1 767,38	883,69	883,69	1 616,31
Total des recettes réelles d'investissement		1 735 770,53	2 178 819,81	3 383,69	2 175 436,12	-439 665,59
total chapitre 021	Virement de la section de fonctionnement	20 983,24				
192	Plus ou moins-values sur cessions d'immobilisations		24 109,00		24 109,00	
2802	Frais d'études, d'élaboration, de modifications et de révisions des documents d'urbanisme		4 180,50		4 180,50	
28031	Frais d'études		12 185,83		12 185,83	
28033	Frais d'insertion		49,76		49,76	
28041411	Biens mobiliers, matériel et études		5 000,00		5 000,00	
28041582	Bâtiments et installations		38 237,50		38 237,50	
280422	Bâtiments et installations		123 869,48		123 869,48	
2805	Concessions, brevets, licences, droits et valeurs similaires		2 424,00		2 424,00	
281318	Autres bâtiments publics		4 328,33		4 328,33	
281351	Bâtiments publics		12 966,07		12 966,07	
28138	Autres constructions		23 371,83	10 685,16	12 686,67	
2815731	Matériel roulant		10 189,11		10 189,11	
2815738	Autre matériel et outillage de voirie		4 622,18		4 622,18	
281578	Autre matériel technique		473,96		473,96	
28158	Autres installations, matériel et outillage techniques		7 747,56		7 747,56	
281758	Autres installations, matériel et outillage techniques		877,80		877,80	
28181	Installations générales, agencements et aménagements divers		909,72		909,72	
281828	Autres matériels de transport		8 370,88		8 370,88	

II - EXÉCUTION BUDGÉTAIRE

Recettes d'investissement - Vue détaillée

Chapitre / Article	Intitulé	Prévisions (a)	Émissions (b)	Annulations (c)	Réalisations nettes (d=b-c)	Solde prévisions / réalisations (a-d)
281838	Autre matériel informatique		36 516,64		36 516,64	
281848	Autres matériels de bureau et mobiliers		50 483,47		50 483,47	
28185	Matériel de téléphonie		850,48		850,48	
28188	Autres		62 614,36		62 614,36	
4818	Charges à étaler		10 685,16		10 685,16	
total chapitre 040	Opérations d'ordre de transferts entre sections	459 958,92	445 063,62	10 685,16	434 378,46	25 580,46
2031	Frais d'études		18 927,46		18 927,46	
2033	Frais d'insertion		802,97		802,97	
2188	Autres		60 544,92		60 544,92	
total chapitre 041	Opérations patrimoniales	93 105,75	80 275,35		80 275,35	12 830,40
Total des recettes d'ordre en investissement		574 047,91	525 338,97	10 685,16	514 653,81	59 394,10
Total des recettes d'investissement de l'exercice		2 309 818,44	2 704 158,78	14 068,85	2 690 089,93	-380 271,49
001 Solde d'exécution de la section d'investissement reporté		2 429 678,21				
Total des recettes de la section d'investissement		4 739 496,65	2 704 158,78	14 068,85	2 690 089,93	2 049 406,72

Envoyé en préfecture le 30/04/2026

Regu en préfecture le 30/04/2026

Publié le

ID : 062-200072478-20260427-CC41270426-DE

SLO

II – EXECUTION BUDGETAIRE

OPERATIONS D'EQUIPEMENT – DETAIL DES CHAPITRES ET ARTICLES

**OPERATIONS D'EQUIPEMENT N° : 102(1)
LIBELLE : PLUI-PPEANP**

Envoyé en préfecture le 30/04/2026

Reçu en préfecture le 30/04/2026

Publié le

ID : 062-200072478-20260427-CC41270426-DE

SLOA

Chap / art. (2)	Libellé	Éléments afférents à l'exercice					Pour mémoire
		Prévisions (a)	Réalisations Mandats émis (b)	Taux de réalisation (b/a)	Restes à réaliser au 31 /12 (3)	Cumul des réalisations (4)	
DEPENSES							
Total chapitre 20	Immobilisations incorporelles (sauf 204)	40 670,00	34 806,90	85,58	2 520,00	302 699,08	
202	Frais réalisation documents urbanisme	40 670,00	34 806,90	85,58	2 520,00	302 699,08	
2031	Frais d'études	5 000,00	1 656,90		0,00	245 837,68	
2033	Frais d'insertion	35 670,00	33 150,00		2 520,00	55 421,40	
		0,00	0,00		0,00	1 440,00	
Total chapitre 204	Subventions d'équipement versées	0,00	0,00	0,00	0,00	0,00	
Total chapitre 21	Immobilisations corporelles	0,00	0,00	0,00	0,00	0,00	
Total chapitre 22	Immobilisations reçues en affectation	0,00	0,00	0,00	0,00	0,00	
Total chapitre 23	Immobilisations en cours	0,00	0,00	0,00	0,00	0,00	



Envoyé en préfecture le 30/04/2026
 Reçu en préfecture le 30/04/2026
 Publié le
 ID : 062-200072478-20260427-CC41270426-DE

Recettes (répartition) (pour information)	Libellé	Éléments afférents à l'exercice				Pour mémoire
		Prévisions (a)	Réalisations Titres émis (b)	Taux de réalisation (b/a)	Restes à réaliser au 31 /12 (3)	
TOTAL RECETTES AFFECTÉES (5)						
Total chapitre 13	Subventions d'investissement (reçues) (saur le 138)	0,00	c 0,00	0,00		d 0,00
Total chapitre 16	Emprunts et dettes assimilées (6)	0,00	0,00	0,00		0,00
Total chapitre 20	Immobilisations incorporelles (saur 204)	0,00	0,00	0,00		0,00
Total chapitre 204	Subventions d'équipement versées	0,00	0,00	0,00		0,00
Total chapitre 21	Immobilisations corporelles	0,00	0,00	0,00		0,00
Total chapitre 22	Immobilisations reçues en affectation	0,00	0,00	0,00		0,00
Total chapitre 23	Immobilisations en cours	0,00	0,00	0,00		0,00

Solde du financement (7)		Pour l'exercice		En cumulé	
		C - A	D - B		
	Recettes - Dépenses		-34 806,90		-302 699,08

- (1) Ouvrir une page par chapitre d'opération.
- (2) Détailler les articles utilisés conformément au plan de comptes.
- (3) Dépenses engagées non mandatées ou recettes justifiées non tirées.
- (4) Réalisations antérieures + réalisations de l'exercice.
- (5) Exceptionnellement, les comptes 20, 204, 21, 22 et 23 sont en recettes réelles en cas de réduction ou d'annulation de mandats donnant lieu à reversement.
- (6) Saur 165, 166 et 16449.
- (7) Indiquer le signe algébrique.



5100

II – EXECUTION BUDGETAIRE
OPERATIONS D'EQUIPEMENT – DETAIL DES CHAPITRES ET ARTICLES

OPERATIONS D'EQUIPEMENT N° : 103(1)
LIBELLE : SIGNALETIQUE

Chap / art. (2)	Libellé	Éléments afférents à l'exercice					Pour mémoire
		Prévisions (a)	Réalisations Mandats émis (b)	Taux de réalisation (b/a)	Restes à réaliser au 31 /12 (3)	Cumul des réalisations (4)	
DEPENSES							
Total chapitre 20	Immobilisations incorporelles (sauf 204)	50 000,00	A 0,00	0,00	0,00	B 300 595,41	
Total chapitre 204	Subventions d'équipement versées	0,00	0,00	0,00	0,00	0,00	
Total chapitre 21	Immobilisations corporelles	0,00	0,00	0,00	0,00	0,00	
Total chapitre 22	Immobilisations reçues en affectation	0,00	0,00	0,00	0,00	0,00	
Total chapitre 23	Immobilisations en cours	50 000,00	0,00	0,00	0,00	300 595,41	
2315	Install., matériel et outill. technique	50 000,00	0,00		0,00	300 595,41	



Envoyé en préfecture le 30/04/2025
 Reçu en préfecture le 30/04/2026
 Publié le
 ID : 062-200072478-20260427-CC41270426-DE

Recettes (répartition) (pour information)	Libellé	Éléments afférents à l'exercice				Pour mémoire	
		Prévisions (a)	Réalisations Titres émis (b)	Taux de réalisation (b/a)	Restes à réaliser au 31 /12 (3)		Cumul des réalisations (4)
TOTAL RECETTES AFFECTEES (5)		0,00	0,00	0,00	0,00	D	91 072,62
Total chapitre 13	Subventions d'investissement (reçues) (sauf le 138)	0,00	0,00	0,00	0,00		91 072,62
1311	Subv. transf. Etat et établ. nationaux	0,00	0,00		0,00		91 072,62
Total chapitre 16	Emprunts et dettes assimilées (6)	0,00	0,00	0,00	0,00		0,00
Total chapitre 20	Immobilisations incorporelles (sauf 204)	0,00	0,00	0,00	0,00		0,00
Total chapitre 204	Subventions d'équipement versées	0,00	0,00	0,00	0,00		0,00
Total chapitre 21	Immobilisations corporelles	0,00	0,00	0,00	0,00		0,00
Total chapitre 22	Immobilisations reçues en affectation	0,00	0,00	0,00	0,00		0,00
Total chapitre 23	Immobilisations en cours	0,00	0,00	0,00	0,00		0,00

Solde du financement (7)		Pour l'exercice		En cumulé	
		C - A		D - B	
	Recettes – Dépenses		0,00		-209 522,79

- (1) Ouvrir une page par chapitre d'opération.
 (2) Détailler les articles utilisés conformément au plan de comptes.
 (3) Dépenses engagées non mandatées ou recettes justifiées non tirées.
 (4) Réalisations antérieures + réalisations de l'exercice.
 (5) Exceptionnellement, les comptes 20, 204, 21, 22 et 23 sont en recettes réelles en cas de réduction ou d'annulation de mandats donnant lieu à reversement.
 (6) Sauf 165, 166 et 16449.
 (7) Indiquer le signe algébrique.



II - EXECUTION BUDGETAIRE

OPERATIONS D'EQUIPEMENT - DETAIL DES CHAPITRES ET ARTICLES

OPERATIONS D'EQUIPEMENT N° : 105(1)
LIBELLE : OPAH

Envoyé en préfecture le 30/04/2026
Reçu en préfecture le 30/04/2026
Publié le
ID : 062-200072478-20260427-CC41270426-DE



Chap/ art. (2)	Libellé	Éléments afférents à l'exercice					Pour mémoire
		Prévisions (a)	Réalisations Mandats émis (b)	Taux de réalisation (b/a)	Restes à réaliser au 31 /12 (3)	Cumul des réalisations (4)	
DEPENSES							
Total chapitre 20	Immobilisations incorporelles (sauf 204)	41 718,40	6 699,74	16,06	0,00	328 495,28	
2031	Frais d'études	41 718,40	6 699,74	16,06	0,00	328 495,28	
2033	Frais d'insertion	0,00	5 292,50		0,00	327 088,04	
			1 407,24		0,00	1 407,24	
Total chapitre 204	Subventions d'équipement versées	0,00	0,00	0,00	0,00	0,00	
Total chapitre 21	Immobilisations corporelles	0,00	0,00	0,00	0,00	0,00	
Total chapitre 22	Immobilisations reçues en affectation	0,00	0,00	0,00	0,00	0,00	
Total chapitre 23	Immobilisations en cours	0,00	0,00	0,00	0,00	0,00	



Recettes (répartition) (pour information)	Libellé	Éléments afférents à l'exercice				Pour mémoire	
		Prévisions (a)	Réalisations Titres émis (b)	Taux de réalisation (b/a)	Restes à réaliser au 31 /12 (3)		Cumul des réalisations (4)
TOTAL RECETTES AFFECTEES (5)		0,00	0,00	0,00	0,00	D	12 438,00
Total chapitre 13	Subventions d'investissement (reçues) (sauf le 138)	0,00	0,00	0,00	0,00		12 438,00
1311	Subv. transf. Etat et établ. nationaux	0,00	0,00		0,00		12 438,00
Total chapitre 16	Emprunts et dettes assimilées (6)	0,00	0,00	0,00	0,00		0,00
Total chapitre 20	Immobilisations incorporelles (sauf 204)	0,00	0,00	0,00	0,00		0,00
Total chapitre 204	Subventions d'équipement versées	0,00	0,00	0,00	0,00		0,00
Total chapitre 21	Immobilisations corporelles	0,00	0,00	0,00	0,00		0,00
Total chapitre 22	Immobilisations reçues en affectation	0,00	0,00	0,00	0,00		0,00
Total chapitre 23	Immobilisations en cours	0,00	0,00	0,00	0,00		0,00

Solde du financement (7)		Pour l'exercice		En cumulé	
Recettes – Dépenses	C - A	D - B			
		-6 699,74	D - B		-316 057,28

- (1) Ouvrir une page par chapitre d'opération.
- (2) Détailler les articles utilisés conformément au plan de comptes.
- (3) Dépenses engagées non mandatées ou recettes justifiées non tirées.
- (4) Réalisations antérieures + réalisations de l'exercice.
- (5) Exceptionnellement, les comptes 20, 204, 21, 22 et 23 sont en recettes réelles en cas de réduction ou d'annulation de mandats donnant lieu à reversement.
- (6) Sauf 165, 166 et 16449.
- (7) Indiquer le signe algébrique.





II – EXECUTION BUDGETAIRE
OPERATIONS D'EQUIPEMENT – DETAIL DES CHAPITRES ET ARTICLES

OPERATIONS D'EQUIPEMENT N° : 106(1)
LIBELLE : MAISON DE PAYS DE LICQUES

Chap / art. (2)	Libellé	Éléments afférents à l'exercice					Pour mémoire
		Prévisions (a)	Réalisations Mandats émis (b)	Taux de réalisation (b/a)	Restes à réaliser au 31 /12 (3)	Cumul des réalisations (4)	
DEPENSES							
Total chapitre 20	Immobilisations incorporelles (sauf 204)	107 644,38	88 019,38	81,77	0,00	6 328 755,48	
2031	Frais d'études	0,00	0,00	0,00	0,00	460 987,03	
2033	Frais d'insertion	0,00	0,00		0,00	458 247,24	
Total chapitre 204	Subventions d'équipement versées	0,00	0,00	0,00	0,00	2 739,79	
Total chapitre 21	Immobilisations corporelles	62 644,38	62 644,38	100,00	0,00	62 644,38	
21848	Autres matériels de bureau et mobiliers	62 644,38	62 644,38		0,00	62 644,38	
Total chapitre 22	Immobilisations reçues en affectation	0,00	0,00	0,00	0,00	0,00	
Total chapitre 23	Immobilisations en cours	45 000,00	25 375,00	56,39	0,00	5 805 124,07	
2313	Constructions	45 000,00	25 375,00		0,00	5 726 224,98	
238	Avances commandes immo corporelles	0,00	0,00		0,00	78 899,09	



Recettes (répartition) (pour information)	Libellé	Éléments afférents à l'exercice				Pour mémoire
		Prévisions (a)	Réalisations Titres émis (b)	Taux de réalisation (b/a)	Restes à réaliser au 31 /12 (3)	
TOTAL RECETTES AFFECTEES (5)		777 108,35	772 498,71	99,41	0,00	2 708 279,62
Total chapitre 13	Subventions d'investissement (reçues) (sauf le 138)	777 108,35	769 122,88	0,00	0,00	2 629 380,53
1311	Subv. transf. Etat et établ. nationaux	0,00	0,00		0,00	280 781,70
1312	Subv. transf. Régions	0,00	0,00		0,00	225 203,11
1313	Subv. transf. Départements	0,00	0,00		0,00	240 000,00
1321	Subv. non transf. Etat, établ. nationaux	417 187,80	417 187,80		0,00	585 157,30
1322	Subv. non transf. Régions	247 665,04	247 665,04		0,00	774 796,89
1323	Subv. non transf. Départements	0,00	0,00		0,00	160 000,00
1328	Autres subventions d'équip. non transf.	112 255,51	104 270,04		0,00	363 441,53
Total chapitre 16	Emprunts et dettes assimilées (6)	0,00	0,00	0,00	0,00	0,00
Total chapitre 20	Immobilisations incorporelles (sauf 204)	0,00	0,00	0,00	0,00	0,00
Total chapitre 204	Subventions d'équipement versées	0,00	0,00	0,00	0,00	0,00
Total chapitre 21	Immobilisations corporelles	0,00	0,00	0,00	0,00	0,00
Total chapitre 22	Immobilisations reçues en affectation	0,00	0,00	0,00	0,00	0,00
Total chapitre 23	Immobilisations en cours	0,00	3 375,83	0,00	0,00	78 899,09
238	Avances commandes immo corporelles	0,00	3 375,83		0,00	78 899,09

Solde du financement (7)		Pour l'exercice		En cumulé	
		C - A	D - B		
	Recettes – Dépenses		684 479,33	D - B	-3 620 475,86

- (1) Ouvrir une page par chapitre d'opération.
 (2) Détailler les articles utilisés conformément au plan de comptes.
 (3) Dépenses engagées non mandatées ou recettes justifiées non tirées.
 (4) Réalisations antérieures + réalisations de l'exercice.
 (5) Exceptionnellement, les comptes 20, 204, 21, 22 et 23 sont en recettes réelles en cas de réduction ou d'annulation de mandats donnant lieu à reversement.
 (6) Sauf 165, 166 et 16449.
 (7) Indiquer le signe algébrique.

II – EXECUTION BUDGETAIRE

OPERATIONS D'EQUIPEMENT – DETAIL DES CHAPITRES ET ARTICLES

**OPERATIONS D'EQUIPEMENT N° : 107(1)
LIBELLE : CENTRE TECHNIQUE COMMUNAUTAIRE**

Envoyé en préfecture le 30/04/2026

Reçu en préfecture le 30/04/2026

Publié le

ID : 062-200072478-20260427-CC41270426-DE



Chap./ art. (2)	Libellé	Eléments afférents à l'exercice					Pour mémoire
		Prévisions (a)	Réalisations Mandats émis (b)	Taux de réalisation (b/a)	Restes à réaliser au 31 /12 (3)	Cumul des réalisations (4)	
DEPENSES							
Total chapitre 20	Immobilisations incorporelles (sauf 204)	158 360,00	114 063,06	72,03	0,00	862 646,97	
2031	Frais d'études	149 360,00	114 063,06	76,37	0,00	147 751,86	
2033	Frais d'insertion	148 360,00	114 063,06		0,00	147 751,86	
		1 000,00	0,00		0,00	0,00	
Total chapitre 204	Subventions d'équipement versées	0,00	0,00	0,00	0,00	0,00	
Total chapitre 21	Immobilisations corporelles	0,00	0,00	0,00	0,00	714 895,11	
2111	Terrains nus	0,00	0,00		0,00	436 895,11	
2115	Terrains bâtis	0,00	0,00		0,00	278 000,00	
Total chapitre 22	Immobilisations reçues en affectation	0,00	0,00	0,00	0,00	0,00	
Total chapitre 23	Immobilisations en cours	9 000,00	0,00	0,00	0,00	0,00	
238	Avances commandés immo corporelles	9 000,00	0,00		0,00	0,00	



Envoyé en préfecture le 30/04/2026
 Reçu en préfecture le 30/04/2026
 Publié le
 ID : 062-200072478-20260427-C041270426-DE
 SLOW

Recettes (répartition) (pour information)	Libellé	Eléments afférents à l'exercice				Pour mémoire
		Prévisions (a)	Réalisations Titres émis (b)	Taux de réalisation (b/a)	Restes à réaliser au 31 /12 (3)	
TOTAL RECETTES AFFECTEES (5)		0,00	0,00	0,00	0,00	D 637 618,00
Total chapitre 13	Subventions d'investissement (reçues) (sauf le 136)	0,00	0,00	0,00	0,00	637 618,00
1321	Subv. non transf. Etat, établi. nationaux	0,00	0,00		0,00	637 618,00
Total chapitre 16	Emprunts et dettes assimilées (6)	0,00	0,00	0,00	0,00	0,00
Total chapitre 20	Immobilisations incorporelles (sauf 204)	0,00	0,00	0,00	0,00	0,00
Total chapitre 204	Subventions d'équipement versées	0,00	0,00	0,00	0,00	0,00
Total chapitre 21	Immobilisations corporelles	0,00	0,00	0,00	0,00	0,00
Total chapitre 22	Immobilisations reçues en affectation	0,00	0,00	0,00	0,00	0,00
Total chapitre 23	Immobilisations en cours	0,00	0,00	0,00	0,00	0,00

Solde du financement (7)		Pour l'exercice		En cumulé	
		C - A	D - B		
	Recettes – Dépenses		-114 063,06	D - B	-225 028,97

- (1) Ouvrir une page par chapitre d'opération.
- (2) Détailler les articles utilisés conformément au plan de comptes.
- (3) Dépenses engagées non mandatées ou recettes justifiées non tirées.
- (4) Réalisations antérieures + réalisations de l'exercice.
- (5) Exceptionnellement, les comptes 20, 204, 21, 22 et 23 sont en recettes réelles en cas de réduction ou d'annulation de mandats donnant lieu à reversement.
- (6) Sauf 165, 166 et 16449.
- (7) Indiquer le signe algébrique.



5107

II – EXECUTION BUDGETAIRE

OPERATIONS D'EQUIPEMENT – DETAIL DES CHAPITRES ET ARTICLES

**OPERATIONS D'EQUIPEMENT N° : 108(1)
LIBELLE : MAISON DE L'ENFANT DE GUINES**

Chap./ art. (2)	Libellé	Éléments afférents à l'exercice					Pour mémoire
		Prévisions (a)	Réalisations Mandats émis (b)	Taux de réalisation (b/a)	Restes à réaliser au 31 /12 (3)	Cumul des réalisations (4)	
DEPENSES							
Total chapitre 20	Immobilisations incorporelles (sauf 204)	43 880,00	0,00	0,00	0,00	0,00	0,00
2031	Frais d'études	43 880,00	0,00	0,00	0,00	0,00	0,00
Total chapitre 204	Subventions d'équipement versées	0,00	0,00	0,00	0,00	0,00	0,00
Total chapitre 21	Immobilisations corporelles	0,00	0,00	0,00	0,00	0,00	0,00
Total chapitre 22	Immobilisations reçues en affectation	0,00	0,00	0,00	0,00	0,00	0,00
Total chapitre 23	Immobilisations en cours	0,00	0,00	0,00	0,00	0,00	0,00



Envoyé en préfecture le 30/04/2026
 Reçu en préfecture le 30/04/2026
 Publié le
 ID : 062-200072478-20260427-CC41270426-DE

Recettes (répartition) (pour information)	Libellé	Éléments afférents à l'exercice				Restes à réaliser au 31 /12 (3)	Cumul des réalisations (4)	Pour mémoire
		Prévisions (a)	Réalisations Titres émis (b)	Taux de réalisation (b/a)				
TOTAL RECETTES AFFECTEES (5)								
Total chapitre 13	Subventions d'investissement (recues) (sauf le 138)	0,00	0,00	0,00		0,00	D	0,00
Total chapitre 16	Emprunts et dettes assimilées (6)	0,00	0,00	0,00		0,00		0,00
Total chapitre 20	Immobilisations incorporelles (sauf 204)	0,00	0,00	0,00		0,00		0,00
Total chapitre 204	Subventions d'équipement versées	0,00	0,00	0,00		0,00		0,00
Total chapitre 21	Immobilisations corporelles	0,00	0,00	0,00		0,00		0,00
Total chapitre 22	Immobilisations reçues en affectation	0,00	0,00	0,00		0,00		0,00
Total chapitre 23	Immobilisations en cours	0,00	0,00	0,00		0,00		0,00

Solde du financement (7)		Pour l'exercice		En cumulé	
Recettes - Dépenses	C - A	D - B			
	0,00	0,00			0,00

- (1) Ouvrir une page par chapitre d'opération.
- (2) Détailler les articles utilisés conformément au plan de comptes.
- (3) Dépenses engagées non mandatées ou recettes justifiées non tirées.
- (4) Réalisations antérieures + réalisations de l'exercice.
- (5) Exceptionnellement, les comptes 20, 204, 21, 22 et 23 sont en recettes réelles en cas de réduction ou d'annulation de mandats donnant lieu à reversement.
- (6) Saut 165, 166 et 16449.
- (7) Indiquer le signe algébrique.

II - EXÉCUTION BUDGÉTAIRE

Dépenses de fonctionnement - Vue détaillée

Chapitre / Article	Intitulé	Prévisions (a)	Émissions (b)	Annulations (c)	Réalisations nettes (d=b-c)	Solde prévisions / réalisations (a-d)
6027	Alimentation		30,00	30,00		
6042	Achats de prestations de services (autres que terrains à aménager)		468 421,25	1 369,99	467 051,26	
60611	Eau et assainissement		7 261,89		7 261,89	
60612	Énergie - Électricité		66 188,88	3 294,13	62 894,75	
60621	Combustibles		37 126,82		37 126,82	
60622	Carburants		10 091,52		10 091,52	
60623	Alimentation		15 041,75	115,00	14 926,75	
60624	Produits de traitement		10,99		10,99	
60628	Autres fournitures non stockées		13 182,02	56,71	13 125,31	
60631	Fournitures d'entretien		4 768,34	240,62	4 527,72	
60632	Fournitures de petit équipement		33 664,21	1 429,44	32 234,77	
60636	Habillement et Vêtements de travail		2 876,75	119,80	2 756,95	
6064	Fournitures administratives		6 568,27		6 568,27	
6065	Livres, disques, cassettes ... (bibliothèques et médiathèques)		979,20		979,20	
611	Contrats de prestations de services		15 737,52		15 737,52	
6132	Locations immobilières		1 465,56		1 465,56	
61358	Autres		64 747,19	900,00	63 847,19	
615232	Réseaux		202,91		202,91	
61551	Matériel roulant		7 393,61		7 393,61	
61558	Autres biens mobiliers		28 157,59	2 066,00	26 091,59	
6156	Maintenance		80 174,48		80 174,48	
6161	Multirisques		36 721,71		36 721,71	
6182	Documentation générale et technique		19 423,27		19 423,27	
6184	Versements à des organismes de formation		15 801,62	4 124,47	11 677,15	
6185	Frais de colloques et séminaires		1 884,00		1 884,00	

II - EXECUTION BUDGETAIRE

Dépenses de fonctionnement - Vue détaillée

Chapitre / Article	Intitulé	Prévisions (a)	Émissions (b)	Annulations (c)	Réalisations nettes (d=b-c)	Solde prévisions / réalisations (a-d)
62268	Autres honoraires, conseils...		16 848,37	2 500,00	14 348,37	
6228	Divers		5 329,48		5 329,48	
6231	Annonces et insertions		739,03		739,03	
6232	Fêtes et cérémonies		8 576,68		8 576,68	
6236	Catalogues et imprimés		4 291,86		4 291,86	
6251	Voyages, déplacements et missions		10 592,19	13,80	10 578,39	
6261	Frais d'affranchissement		7 881,41		7 881,41	
6262	Frais de télécommunications		12 931,56	168,00	12 763,56	
627	Services bancaires et assimilés.		648,27		648,27	
6281	Concours divers (cotisations..)		1 966,64		1 966,64	
62875	Aux communes membres du GFP		7 796,58	853,00	6 943,58	
63512	Taxes foncières		13 522,00	345,00	13 177,00	
6378	Autres impôts, taxes et versements assimilés		384,67		384,67	
total chapitre 011	Charges à caractère général	1 766 942,26	1 029 430,09	17 625,96	1 011 804,13	755 138,13
6218	Autre personnel extérieur		150,00		150,00	
6331	Versement mobilité		45 429,15		45 429,15	
6332	Cotisations versées au F.N.A.L.		11 464,27		11 464,27	
6336	Cotisations au CNFPT et au centre de gestion de la fonction publique territoriale		48 522,44		48 522,44	
6338	Autres impôts, taxes et versements assimilés sur rémunérations		6 878,70		6 878,70	
64111	Rémunération principale		1 522 227,27		1 522 227,27	
64112	Supplément familial de traitement et indemnité de résidence		47 156,79		47 156,79	
64113	NBI		21 895,35		21 895,35	
64118	Autres indemnités.		415 222,33		415 222,33	
64131	Rémunérations		534 645,90		534 645,90	

SLOX

II - EXÉCUTION BUDGÉTAIRE

Dépenses de fonctionnement - Vue détaillée

Chapitre / Article	Intitulé	Prévisions (a)	Émissions (b)	Annulations (c)	Réalisations nettes (d=b-c)	Solde prévisions / réalisations (a-d)
64132	Supplément familial de traitement et indemnité de résidence		15 291,53		15 291,53	
64138	Primes et autres indemnités		43 173,04	0,03	43 173,01	
6415	Congés payés		23 828,80		23 828,80	
64168	Autres emplois aidés		18 218,62		18 218,62	
6417	Rémunérations des apprentis		33 581,44		33 581,44	
6451	Cotisations à l'U.R.S.S.A.F.		417 627,99		417 627,99	
6453	Cotisations aux caisses de retraite		584 542,29		584 542,29	
6454	Cotisations aux A.S.E.D.I.C		24 186,36		24 186,36	
6455	Cotisations pour assurance du personnel		215 988,68		215 988,68	
6458	Cotisations aux autres organismes sociaux.		35 768,45		35 768,45	
6475	Médecine du travail, pharmacie		4 273,90		4 273,90	
total chapitre 012	Charges de personnel et frais assimilés	4 677 730,00	4 070 073,30	0,03	4 070 073,27	607 656,73
7391112	Dégrèvement de taxe d'habitation sur les logements vacants		13 429,00		13 429,00	
7391118	Autres restitutions au titre des dégrèvements sur contributions directes		17 387,44		17 387,44	
739211	Attribution de compensation		1 844 660,00		1 844 660,00	
739221	FNGIR		970 287,00		970 287,00	
total chapitre 014	Atténuations de produits	2 851 947,00	2 845 763,44		2 845 763,44	6 183,56
total chapitre 016	APA					
total chapitre 017	RSA/Régularisations de RMI					
65311	Indemnités de fonction		141 565,80		141 565,80	
65313	Cotisations de retraite		10 875,24		10 875,24	
65314	Cotisations de sécurité sociale - part patronale		36 249,71		36 249,71	
653172	Cotisations au fonds de financement de l'allocation de fin de mandat		334,95		334,95	
6541	Créances admises en non-valeur		2 263,77		2 263,77	

II - EXÉCUTION BUDGÉTAIRE

Dépenses de fonctionnement - Vue détaillée

Chapitre / Article	Intitulé	Prévisions (a)	Émissions (b)	Annulations (c)	Réalisations nettes (d=b-c)	Solde prévisions / réalisations (a-d)
65541	Compensation versée à la Région dans le cadre de la loi NOTRe		452,06		452,06	
65561	Contributions au fonds de compensation des charges territoriales (établissement public de territoire)		622 766,62		622 766,62	
65568	Autres contributions		118 041,98		118 041,98	
657363	CCAS/CIAS		200 000,00		200 000,00	
65741	Ménages		22 345,00		22 345,00	
65742	Entreprises		6 920,00	70,00	6 850,00	
65748	Autres personnes de droit privé		157 077,49	16 184,49	140 893,00	
65811	Droits d'utilisation - informatique en nuage		83 912,34		83 912,34	
65888	Autres		12 443,61		12 443,61	
total chapitre 65	Autres charges de gestion courante (sauf 6586)	1 547 266,05	1 415 248,57	16 254,49	1 398 994,08	148 271,97
total chapitre 6586	Frais de fonctionnement des groupes d'élus (1)					
Total des dépenses de gestion des services		10 843 885,31	9 360 515,40	33 880,48	9 326 634,92	1 517 250,39
66111	Intérêts réglés à l'échéance		39 360,77		39 360,77	
66112	Intérêts - rattachement des ICNE		4 475,68	4 925,99	-450,31	
total chapitre 66	Charges financières	39 049,69	43 836,45	4 925,99	38 910,46	139,23
673	Titres annulés (sur exercices antérieurs)		261,32		261,32	
total chapitre 67	Charges spécifiques	1 450,00	261,32		261,32	1 188,68
6817	Dotations aux dépréciations des actifs circulants		44,43		44,43	
total chapitre 68	Dotations aux provisions	1 750,00	44,43		44,43	130,57
Total des dépenses réelles et mixtes		10 884 560,00	9 404 657,60	38 806,47	9 365 851,13	1 518 708,87
total chapitre 023	Virement à la section d'investissement	20 983,24				
6761	Différences sur réalisations (positives) transférées en investissement		24 109,00		24 109,00	

II - EXÉCUTION BUDGÉTAIRE

Dépenses de fonctionnement - Vue détaillée

Chapitre / Article	Intitulé	Prévisions (a)	Émissions (b)	Annulations (c)	Réalisations nettes (d=b-c)	Solde prévisions / réalisations (a-d)
6811	Dotations aux amortissements des immobilisations incorporelles et corporelles		399 594,30		399 594,30	
68128	Dotations aux amortissements des charges exceptionnelles différées		21 370,32	10 685,16	10 685,16	
total chapitre 042	Opérations d'ordre de transfert entre sections	459 958,92	445 063,62	10 685,16	434 378,46	25 580,46
total chapitre 043	Opérations d'ordre à l'intérieur de la section de fonctionnement					
Total des dépenses d'ordre de fonctionnement		480 942,16	445 063,62	10 685,16	434 378,46	46 563,70
Total des dépenses de fonctionnement de l'exercice		11 365 502,16	9 849 721,22	49 491,63	9 800 229,59	1 565 272,57
002 Résultat de fonctionnement reporté						
Total des dépenses de la section de fonctionnement		11 365 502,16	9 849 721,22	49 491,63	9 800 229,59	1 565 272,57

(1) Collectivités de plus de 100 000 habitants

II - EXÉCUTION BUDGÉTAIRE

Recettes de fonctionnement - Vue détaillée

Chapitre / Article	Intitulé	Prévisions (a)	Émissions (b)	Annulations (c)	Réalisations nettes (d=b-c)	Solde prévisions / réalisations (a-d)
6419	Remboursements sur rémunérations du personnel		136 168,02	23 085,35	113 082,67	
6459	Remboursements sur charges de Sécurité Sociale et de prévoyance.		15 555,00		15 555,00	
total chapitre 013	Atténuations de charges	129 600,00	151 723,02	23 085,35	128 637,67	962,33
total chapitre 016	APA					
total chapitre 017	RSA/Régularisations de RMI					
7062	Redevances et droits des services à caractère culturel		61 909,36	15 545,00	46 364,36	
7066	Redevances et droits des services à caractère social		274 139,87	31 730,68	242 409,19	
7083	Locations diverses (autres qu'immeubles)		1 260,00		1 260,00	
70841	à la collectivité de rattachement		20 055,64		20 055,64	
70843	au CCAS/CIAS		10 119,56		10 119,56	
70875	par les communes membres du GFP		90 975,69	883,69	90 092,00	
70878	par des tiers		1 551,75		1 551,75	
total chapitre 70	Produits des services, du domaine et ventes diverses	363 100,00	460 011,87	48 159,37	411 852,50	-48 752,50
73211	Attribution de compensation		43 364,00		43 364,00	
732221	Fonds de péréquation des ressources communales et intercommunales		330 928,00		330 928,00	
7351	Fraction compensatoire de la TFPB et de la taxe d'habitation sur les résidences principales		2 859 302,00		2 859 302,00	
7352	Fraction compensatoire de la CVAE		467 806,00		467 806,00	
7358	Autres		8 826,00		8 826,00	
total chapitre 73	Impôts et taxes (sauf 731)	3 711 792,00	3 710 226,00		3 710 226,00	1 566,00
73111	Impôts directs locaux		1 152 021,00		1 152 021,00	
73113	Taxe sur les surfaces commerciales		231 332,00		231 332,00	
73114	Imposition forfaitaire sur les entreprises de réseaux		225 834,00		225 834,00	
73118	Autres contributions directes		8 160,00		8 160,00	

II - EXÉCUTION BUDGÉTAIRE

Recettes de fonctionnement - Vue détaillée

Chapitre / Article	Intitulé	Prévisions (a)	Émissions (b)	Annulations (c)	Réalisations nettes (d=b-c)	Solde prévisions / réalisations (a-d)
73136	Taxe pour la gestion des milieux aquatiques et la prévention des inondations		494 324,00	103 085,00	391 239,00	
73158	Autres taxes liées aux transports, aux véhicules et aux droits de stationnement		28 788,00	14 434,00	14 354,00	
731721	Taxe de séjour		100 529,52	1 723,97	98 805,55	
total chapitre 731	Fiscalité locale	2 152 509,00	2 240 988,52	119 242,97	2 121 745,55	30 763,45
741124	Dotation d'intercommunalité des EPCI		912 085,00		912 085,00	
741126	Dotation de compensation des EPCI		330 872,00		330 872,00	
744	FCTVA		4 084,72		4 084,72	
74712	Emplois d'avenir		5 481,11	602,32	4 878,79	
74718	Autres		355 735,16	6 282,75	349 452,41	
7472	Régions		10 000,00		10 000,00	
7473	Départements		9 678,50	757,50	8 921,00	
7478222	Caisses d'allocations familiales		11 037,31	11 037,31		
747888	Autres		864 747,85	5 708,01	859 039,84	
74832	État - Compensation au titre de la Contribution Économique Territoriale (CVAE et CFE)		293 230,00		293 230,00	
74833	État - Compensation au titre des exonérations de taxes foncières		50 010,00	47 828,00	2 182,00	
74834	État - compensation au titre des exonérations de taxe d'habitation		112 472,00		112 472,00	
total chapitre 74	Dotations et participations	2 658 591,00	2 959 433,65	72 215,89	2 887 217,76	-228 626,76
752	Revenus des immeubles		63 309,25		63 309,25	
75821	Excédent des budgets annexes à caractère administratif		350 000,00		350 000,00	
75888	Autres		275 988,13		275 988,13	
total chapitre 75	Autres produits de gestion courante	599 216,73	689 297,38		689 297,38	-90 080,65
Total des recettes de gestion des services		9 614 808,73	10 211 680,44	262 703,58	9 948 976,86	-334 168,13

II - EXÉCUTION BUDGÉTAIRE

Recettes de fonctionnement - Vue détaillée

Chapitre / Article	Intitulé	Prévisions (a)	Émissions (b)	Annulations (c)	Réalisations nettes (d=b-c)	Solde prévisions / réalisations (a-d)
total chapitre 76	Produits financiers					
773	Mandats annulés (sur exercices antérieurs) ou atteints par la échéance quadriennale		3 079,17		3 079,17	
775	Produits des cessions d'immobilisations		24 109,00		24 109,00	
total chapitre 77	Produits spécifiques	24 109,00	27 188,17		27 188,17	-3 079,17
total chapitre 78	Reprises sur provisions					
Total des recettes réelles et mixtes		9 638 917,73	10 238 868,61	262 703,58	9 976 165,03	-337 247,30
777	Recettes et quote-part des subventions d'investissement transférées au compte de résultat		92 460,61		92 460,61	
781 1	Reprises sur amortissements des immobilisations incorporelles et corporelles		10 850,92		10 850,92	
791	Transferts de charges de fonctionnement		23 483,24		23 483,24	
total chapitre 042	Opérations d'ordre de transfert entre sections	134 333,16	126 794,77		126 794,77	7 538,39
total chapitre 043	Opérations d'ordre à l'intérieur de la section de fonctionnement					
Total des recettes d'ordre de fonctionnement		134 333,16	126 794,77		126 794,77	7 538,39
Total des recettes de fonctionnement de l'exercice		9 773 250,89	10 365 663,38	262 703,58	10 102 959,80	-329 708,91
002 Résultat de fonctionnement reporté		1 592 251,27				
Total des recettes de la section de fonctionnement		11 365 502,16	10 365 663,38	262 703,58	10 102 959,80	1 262 542,36

III - ÉTATS FINANCIERS

Bilan (en euros)

Envoyé en préfecture le 30/04/2026

Reçu en préfecture le 30/04/2026

Publié le

ID : 062-200072478-20260427-CC41270426-DE

ACTIF	Note	Exercice N		Exercice N-1	
		BRUT	amortissements, dépréciations	NET	NET
ACTIF IMMOBILISÉ					
IMMOBILISATIONS INCORPORELLES					
Subventions d'investissement versées		1 124 958,84	366 545,40	758 413,44	668 433,89
Autres immobilisations incorporelles		1 839 427,41	857 263,13	982 164,28	709 000,93
Immobilisations incorporelles en cours					
IMMOBILISATIONS CORPORELLES					
Terrains		1 232 602,48	46 763,28	1 185 839,20	1 164 281,28
Constructions		16 972 602,88	47 831,21	16 924 771,67	8 769 459,16
Réseaux et installations de voirie		304 425,81		304 425,81	-10 849,92
Réseaux divers		167 404,60	157 932,28	9 472,32	9 472,32
Installations techniques, agencements et matériel		600 976,55	314 400,24	286 576,31	135 345,68
Immobilisations mises en concessions ou affermées					
Autres		1 960 469,15	1 364 293,80	596 175,35	648 653,62
Immobilisations corporelles en cours		4 636 855,68		4 636 855,68	12 324 869,07
DROITS DE RETOUR RELATIFS AUX BIENS MIS A DISPOSITION OU AFFECTÉS					
IMMOBILISATIONS FINANCIÈRES		174 337,84		174 337,84	620 702,94
TOTAL ACTIF IMMOBILISÉ (I)		29 014 061,24	3 155 029,34	25 859 031,90	25 039 368,97
ACTIF CIRCULANT					
STOCKS		200 000,00		200 000,00	200 000,00
CRÉANCES					
Créances sur des entités publiques, des organismes internationaux et la Commission européenne		75 747,48		75 747,48	38 880,70
Créances sur les redevables et comptes rattachés		258 658,30	3 038,25	255 620,05	70 234,97
Avances et acomptes versés par la collectivité		1 089,46		1 089,46	
Créances correspondant à des opérations pour compte de tiers		170 466,50		170 466,50	75 366,05
Créances sur budgets annexes		15 365,22	51,93	15 313,29	26 981,75
Créances sur les autres débiteurs					
CHARGES CONSTATÉES D'AVANCE					

III - ÉTATS FINANCIERS

Bilan (en euros)

Envoyé en préfecture le 30/04/2026
 Regu en préfecture le 30/04/2026
 Publié le
 ID : 062-200072478-20260427-CC41270426-DE

ACTIF	Note	Exercice N		Exercice N-1	
		BRUT	amortissements, dépréciations	NET	NET
TOTAL ACTIF CIRCULANT (HORS TRÉSORERIE) (II)		721 526,96	3 090,18	718 436,78	411 463,47
TRÉSORERIE					
VALEURS MOBILIÈRES DE PLACEMENT					
DISPONIBILITÉS		5 683 211,42		5 683 211,42	5 574 420,02
AUTRES					
TOTAL TRÉSORERIE (III)		5 683 211,42		5 683 211,42	5 574 420,02
COMPTES DE REGULARISATION (dont primes de remboursement des obligations) (IV)					
ÉCARTS DE CONVERSION ACTIF (V)		28 762,74		28 762,74	15 964,66
TOTAL GÉNÉRAL (I + II + III + IV + V)		35 447 562,36	3 158 119,52	32 289 442,84	31 041 217,12

III - ÉTATS FINANCIERS

Bilan (en euros)

Envoyé en préfecture le 30/04/2026
 Reçu en préfecture le 30/04/2026
 Publié le
 ID : 062-200072478-20260427-CC41270426-DE

FONDS PROPRES ET PASSIF	Note	Exercice N	Exercice N-1
FONDS PROPRES			
APPORTS NON RATTACHÉS A UN ACTIF DÉTERMINÉ			
Dotations		102 676,19	102 676,19
Fonds globalisés		6 007 049,53	5 766 501,74
SUBVENTIONS D'INVESTISSEMENT			
Rattachées à un actif amortissable		8 512 862,05	7 982 280,29
Rattachées à un actif non amortissable		3 215 294,81	2 355 862,62
NEUTRALISATIONS ET RÉGULARISATIONS			
RÉSERVES		-8 977 839,22	-9 000 932,16
REPORT A NOUVEAU		16 991 053,15	16 991 053,15
RÉSULTAT DE L'EXERCICE		1 592 251,27	2 353 997,89
DROITS DU CONCÉDANT ET DE L'AFFERMANT		302 730,21	-761 746,62
DROITS DE L'AFFECTANT ET DU REMETTANT		985 779,87	985 779,87
TOTAL FONDS PROPRES (1)		28 731 857,86	26 775 472,97
PASSIF			
PROVISIONS POUR RISQUES ET CHARGES			
PROVISIONS POUR RISQUES			
PROVISIONS POUR CHARGES			
TOTAL PROVISIONS POUR RISQUES ET CHARGES (1)			
DETTES FINANCIÈRES			
EMPRUNTS OBLIGATAIRES			
EMPRUNTS SOUSCRITS AUPRÈS DES ÉTABLISSEMENTS DE CRÉDIT		2 303 149,35	2 506 712,63
DETTES FINANCIÈRES ET AUTRES EMPRUNTS			
TOTAL DETTES FINANCIÈRES (2)		2 303 149,35	2 506 712,63
DETTES NON FINANCIÈRES			
Dettes fournisseurs et comptes rattachés		220 693,54	214 816,41
Dettes fiscales et sociales		70,00	
Avances et acomptes reçus			
Dettes correspondant à des opérations pour compte de tiers		107 404,00	107 404,00

III - ÉTATS FINANCIERS

Bilan (en euros)

Envoyé en préfecture le 30/04/2026
 Reçu en préfecture le 30/04/2026
 Publié le
 ID : 062-200072478-20260427-CC41270426-DE

FONDS PROPRES ET PASSIF	Note	Exercice N	Exercice N-1
Fonds gérés par la collectivité			
Dettes sur budgets annexes		889 241,96	1 331 506,16
Autres dettes non financières		34 784,80	103 674,88
PRODUITS CONSTATÉS D'AVANCE			
TOTAL DETTES NON FINANCIÈRES (3)		1 252 194,30	1 757 401,45
TRÉSORERIE			
AUTRES ÉLÉMENTS DE TRÉSORERIE PASSIVE			
TOTAL TRÉSORERIE (4)			
TOTAL PASSIF (II) = (1+2+3+4)		3 555 343,65	4 264 114,08
COMPTES DE RÉGULARISATION (III)		2 241,33	1 630,07
ÉCARTS DE CONVERSION PASSIF (IV)			
TOTAL GÉNÉRAL (I+II+III+IV)		32 289 442,84	31 041 217,12



III – ÉTATS FINANCIERS

Compte de résultat (en euros)

	Note	Exercice N	Exercice N-1	Variation
PRODUITS DE FONCTIONNEMENT				
PRODUITS SANS CONTREPARTIE DIRECTE (ou subventions et produits assimilés)				
Dotations de l'état		1 247 041,72	1 259 360,09	-12 318,37
Participations		1 232 292,04	1 068 261,64	164 030,40
Compensations, autres attributions et autres participations		407 884,00	261 223,61	146 660,39
Dons et legs				
Impôts et taxes		2 986 208,11	2 938 523,95	47 684,16
PRODUITS AVEC CONTREPARTIE DIRECTE				
Ventes de biens ou prestations de services		411 852,50	425 502,61	-13 650,11
Produits des cessions d'actifs		24 109,00		24 109,00
Autres produits de gestion		692 376,55	80 903,69	611 472,86
Production stockée et immobilisée				
AUTRES PRODUITS				
Reprises sur amortissement, dépréciations, provisions et transferts de charges		34 334,16		34 334,16
Reprises du financement rattaché à un actif		92 460,61	67 392,34	25 068,27
Neutralisation des amortissements, dépréciations et provisions				
Neutralisation des moins-values de cession				
TOTAL PRODUITS DE FONCTIONNEMENT (I)		7 128 558,69	6 101 167,93	1 027 390,76
CHARGES DE FONCTIONNEMENT				
Achats et charges externes		998 392,46	1 221 655,71	-223 263,25
Charges de personnel		3 828 991,04	3 709 453,15	119 537,89
<i>Dont salaires, traitements et rémunérations diverses</i>		2 562 158,37	2 475 003,54	87 154,83
<i>Dont charges sociales</i>		1 266 832,67	1 234 449,61	32 383,06
Indemnités des élus (et membres du CESR)		189 025,70	189 483,25	-457,55
Autres charges de fonctionnement (dont pertes sur créances irrécouvrables)		98 881,04	101 824,09	-2 943,05
Impôts et taxes		125 856,23	118 145,36	7 710,87
Dotations aux amortissements, dépréciations, provisions		410 313,89	396 876,81	13 437,08
Valeurs nettes comptables des éléments d'actifs cédés				
Neutralisation des dépréciations et provisions				

III - ÉTATS FINANCIERS

Compte de résultat (en euros)

Envoyé en préfecture le 30/04/2026

Reçu en préfecture le 30/04/2026

Publié le

ID : 062-200072478-20260427-CC41270426-DE

	Note	Exercice N	Exercice N-1	Variation
Neutralisation des plus-values de cession		24 109,00		24 109,00
TOTAL CHARGES DE FONCTIONNEMENT (II)		5 675 569,36	5 737 438,37	-61 869,01
CHARGES D'INTERVENTION				
Dispositifs d'intervention pour compte propre				
<i>Dont ménages</i>		993 306,68	981 207,30	12 099,38
<i>Dont personnes morales de droit privé</i>		22 345,00	38 561,00	-16 216,00
<i>Dont collectivités territoriales</i>		147 743,00	157 341,49	-9 598,49
<i>Dont autres organismes publics</i>		452,06	438,94	13,12
<i>Dont établissements d'enseignement</i>		822 766,62	784 865,87	37 900,75
Charges résultant de la mise en jeu de la garantie de la collectivité				
Autres charges		118 041,98	101 757,99	16 283,99
TOTAL CHARGES D'INTERVENTION (III)		1 111 348,66	1 082 965,29	28 383,37
PRODUITS (ou CHARGES) NETS DE L'ACTIVITE (IV = I - II - III)		341 640,67	-719 235,73	1 060 876,40
PRODUITS FINANCIERS				
Produits des participations et des prêts				
Produits des valeurs mobilières de placement				
Produits nets sur cessions de valeurs mobilières de placement				
Autres produits financiers				
Reprises sur amortissements, dépréciations, provisions financières et transferts de charges				
TOTAL PRODUITS FINANCIERS (V)				
CHARGES FINANCIERES				
Charges d'intérêts		38 910,46	42 510,89	-3 600,43
Charges nettes sur cessions de valeurs mobilières de placement				
Autres charges financières				
Dotations aux amortissements, aux dépréciations et aux provisions financières				
TOTAL CHARGES FINANCIERES (VI)		38 910,46	42 510,89	-3 600,43
PRODUITS (ou CHARGES) FINANCIERS NETS (VII = V - VI)		-38 910,46	-42 510,89	3 600,43
RESULTAT DE L'EXERCICE (VIII = IV + VII)		302 730,21	-761 746,62	1 064 476,83

III – ÉTATS FINANCIERS

Annexe

Envoyé en préfecture le 30/04/2026
Reçu en préfecture le 30/04/2026
Publié le
ID : 062-200072478-20260427-CC41270426-DE

L'annexe est une pièce jointe au compte financier unique pour les collectivités ayant recours à la certification des comptes.

Pour les autres collectivités, cet état est SANS OBJET.



III - ÉTATS FINANCIERS

Balance des comptes

Envoyé en préfecture le 30/04/2026
Reçu en préfecture le 30/04/2026
Publié le



ID : 062-200072478-20260427-CC41270426-DE

Numéro de compte	Libellé du compte	Balance d'entrée		Opérations non budgétaires		Opérations budgétaires		Total		Soldes	
		Débit	Crédit	Débit	Crédit	Débit	Crédit	Débit	Crédit	Débit	Crédit
1021	Dotations		102 676,19						102 676,19		102 676,19
10222	F.C.T.V.A.		5 766 501,74			240 547,79			6 007 049,53		6 007 049,53
	Sous Total compte 1022		5 766 501,74			240 547,79			6 007 049,53		6 007 049,53
1027	Mise à disposition (chez le bénéficiaire)		985 779,87						985 779,87		985 779,87
	Sous Total compte 102		6 854 957,80			240 547,79			7 095 505,59		7 095 505,59
1068	Excédents de fonctionnement capitalisés		16 991 053,15						16 991 053,15		16 991 053,15
	Sous Total compte 106		16 991 053,15						16 991 053,15		16 991 053,15
	Sous Total compte 10		23 846 010,95			240 547,79			24 086 558,74		24 086 558,74
110	Report à nouveau (solde créditeur)		2 353 997,89	761 746,62				761 746,62	2 353 997,89		1 592 251,27
	Sous Total compte 11		2 353 997,89	761 746,62				761 746,62	2 353 997,89		1 592 251,27
12	RÉSULTAT DE L'EXERCICE (Excédentaire ou)	761 746,62			761 746,62				761 746,62		761 746,62
	Sous Total compte 12	761 746,62			761 746,62				761 746,62		761 746,62
1311	État et établissements nationaux		2 036 015,71			295 874,90			2 331 890,61		2 331 890,61
1312	Régions		1 804 548,56			2 928,75			1 807 477,31		1 807 477,31
1313	Départements		1 992 380,14			34 325,31			2 026 705,45		2 026 705,45
13172	FEDER		1 700 000,00						1 700 000,00		1 700 000,00
	Sous Total compte 1317		1 700 000,00						1 700 000,00		1 700 000,00
1318	Autres		1 413 316,97		744,58	289 913,41			1 703 974,96		1 703 974,96
	Sous Total compte 131		8 946 261,38		744,58	623 042,37			9 570 048,33		9 570 048,33
1321	État et établissements nationaux		1 000 905,43			417 187,80			1 418 093,23		1 418 093,23
1322	Régions		633 595,64			247 665,04			881 260,68		881 260,68
1323	Départements		214 297,36						214 297,36		214 297,36



III - ÉTATS FINANCIERS

Balance des comptes

Numéro de compte	Libellé du compte	Balance d'entrée		Opérations non budgétaires		Opérations budgétaires		Total		Soldes	
		Débit	Crédit	Débit	Crédit	Débit	Crédit	Débit	Crédit	Débit	Crédit
1326	Autres établissements publics locaux		31 579,51								31 579,51
1328	Autres		475 484,68			194 579,35					670 064,03
	Sous Total compte 132		2 355 862,62			859 432,19					3 215 294,81
13911	État et établissements nationaux	253 306,39		0,03		39 157,73					292 464,12
13912	Régions	248 313,34				21 592,60					269 905,94
13913	Départements	136 502,37				17 855,33					154 357,70
13918	Autres	325 858,99		744,58		13 854,95					340 458,52
	Sous Total compte 1391	963 981,09		744,61		92 460,61					1 057 186,31
	Sous Total compte 139	963 981,09		744,61		92 460,61					1 057 186,31
	Sous Total compte 13	963 981,09		744,61		92 460,61					1 057 186,31
1641	Emprunts en euros		2 501 786,64			203 112,97					2 298 673,67
	Sous Total compte 164		2 501 786,64			203 112,97					2 298 673,67
16884	Intérêts courus sur emprunts auprès des		4 925,99								4 475,68
	Sous Total compte 1688		4 925,99								4 475,68
	Sous Total compte 168		4 925,99								4 475,68
	Sous Total compte 16		2 506 712,63			203 112,97					2 511 188,31
192	Plus ou moins-values sur cessions d'immo	210 022,60				24 109,00					185 913,60
193	Autres neutralisations et régularisation	8 790 909,56		1 016,06							8 791 925,62
	Sous Total compte 19	9 000 932,16		1 016,06		24 109,00					8 977 839,22
	Total classe 1	10 726 659,87		768 433,28		1 747 131,35					10 035 025,50
202	Frais d'études, d'élaboration, de modifi	838 602,45				1 656,90					840 259,35
2031	Frais d'études	618 128,14		3 145,82		309 505,60					895 596,90

III - ÉTATS FINANCIERS

Balance des comptes

Numéro de compte	Libellé du compte	Balance d'entrée		Opérations non budgétaires		Opérations budgétaires		Total		Soldes	
		Débit	Crédit	Débit	Crédit	Débit	Crédit	Débit	Crédit	Débit	Crédit
2033	Frais d'insertion	3 374,69				2 986,69	1 801,17	6 361,38	1 801,17	4 560,21	
	Sous Total compte 203	621 502,83		3 145,82	9 570,00	312 492,29	27 413,83	937 140,94	36 983,83	900 157,11	
2041411	Biens mobiliers, matériel et études	25 000,00			15 000,00			25 000,00	15 000,00	10 000,00	
	Sous Total compte 204141	25 000,00			15 000,00			25 000,00	15 000,00	10 000,00	
	Sous Total compte 20414	25 000,00			15 000,00			25 000,00	15 000,00	10 000,00	
2041582	Bâtiments et installations	405 207,49				91 177,59		496 385,08	496 385,08	496 385,08	
	Sous Total compte 204158	405 207,49				91 177,59		496 385,08	496 385,08	496 385,08	
	Sous Total compte 20415	405 207,49				91 177,59		496 385,08	496 385,08	496 385,08	
	Sous Total compte 2041	430 207,49			15 000,00	91 177,59		521 385,08	15 000,00	506 385,08	
20422	Bâtiments et installations	544 965,22			92 300,40	105 364,02		650 329,24	92 300,40	558 028,84	
	Sous Total compte 2042	544 965,22			92 300,40	105 364,02		650 329,24	92 300,40	558 028,84	
204411	Biens mobiliers, matériel et études					60 544,92		60 544,92	60 544,92	60 544,92	
	Sous Total compte 20441					60 544,92		60 544,92	60 544,92	60 544,92	
	Sous Total compte 2044					60 544,92		60 544,92	60 544,92	60 544,92	
	Sous Total compte 204	975 172,71			107 300,40	257 086,53		1 232 259,24	107 300,40	1 124 958,84	
2051	Concessions et droits similaires	80 079,69			145,74	2 268,00		82 347,69	145,74	82 201,95	
	Sous Total compte 205	80 079,69			145,74	2 268,00		82 347,69	145,74	82 201,95	
2087	Immobilisations incorporables reçues au	16 809,00						16 809,00		16 809,00	
	Sous Total compte 208	16 809,00						16 809,00		16 809,00	
	Sous Total compte 20	2 532 166,68		3 145,82	117 016,14	573 503,72	27 413,83	3 108 816,22	144 429,97	2 964 386,25	
2111	Terrains nus	850 623,67				6 904,00		857 527,67		857 527,67	
2115	Terrains bâtis	278 000,00						278 000,00		278 000,00	

Envoyé en préfecture le 30/04/2026

Reçu en préfecture le 30/04/2026

Publié le

ID : 062-200072478-20260427-CC41270426-DE

SLO

III – ÉTATS FINANCIERS

Balance des comptes

Numéro de compte	Libellé du compte	Balance d'entrée		Opérations non budgétaires		Opérations budgétaires		Total		Soldes	
		Débit	Crédit	Débit	Crédit	Débit	Crédit	Débit	Crédit	Débit	Crédit
	Sous Total compte 211	1 128 623,67				6 904,00		1 135 527,67		1 135 527,67	
2121	Plantations d'arbres et d'arbustes	46 763,28				14 653,92		61 417,20		61 417,20	
2128	Autres agencements et aménagements	28 797,33						28 797,33		28 797,33	
	Sous Total compte 212	75 560,61				14 653,92		90 214,53		90 214,53	
21311	Bâtiments administratifs	4 906 347,32						4 906 347,32		4 906 347,32	
21318	Autres bâtiments publics	1 431 634,20		7 943 733,53	697,20			9 375 367,73	697,20	9 374 670,53	
	Sous Total compte 2131	6 337 981,52		7 943 733,53	697,20			14 281 715,05	697,20	14 281 017,85	
21351	Bâtiments publics	710 169,94				217 767,40		927 937,34		927 937,34	
	Sous Total compte 2135	710 169,94				217 767,40		927 937,34		927 937,34	
2138	Autres constructions	419 111,96		24 980,05				444 092,01		444 092,01	
	Sous Total compte 213	7 467 263,42		7 968 713,58	697,20			15 653 744,40	697,20	15 653 047,20	
2152	Installations de voirie			304 425,81				304 425,81		304 425,81	
215731	Matériel roulant	260 270,86			79 280,45			426 470,86	79 280,45	347 190,41	
215738	Autre matériel et outillage de voirie	125 861,84						125 861,84		125 861,84	
	Sous Total compte 21573	386 132,70			79 280,45			552 332,70	79 280,45	473 052,25	
21578	Autre matériel technique					7 998,00	3 999,00	7 998,00	3 999,00	3 999,00	
	Sous Total compte 2157	386 132,70			79 280,45		3 999,00	560 330,70	83 279,45	477 051,25	
2158	Autres installations, matériel et outill	80 611,54				4 942,24		85 553,78		85 553,78	
	Sous Total compte 215	466 744,24		304 425,81	79 280,45		3 999,00	950 310,29	83 279,45	867 030,84	
21611	Biens sous-jacents	1 080,00						1 080,00		1 080,00	
	Sous Total compte 2161	1 080,00						1 080,00		1 080,00	
	Sous Total compte 216	1 080,00						1 080,00		1 080,00	

III - ÉTATS FINANCIERS

Balance des comptes

Numéro de compte	Libellé du compte	Balance d'entrée		Opérations non budgétaires		Opérations budgétaires		Total		Soldes	
		Débit	Crédit	Débit	Crédit	Débit	Crédit	Débit	Crédit	Débit	Crédit
21728	Autres agencements et aménagements	6 860,28						6 860,28		6 860,28	
	Sous Total compte 2172	6 860,28						6 860,28		6 860,28	
217318	Autres bâtiments publics	1 319 555,68						1 319 555,68		1 319 555,68	
	Sous Total compte 21731	1 319 555,68						1 319 555,68		1 319 555,68	
	Sous Total compte 2173	1 319 555,68						1 319 555,68		1 319 555,68	
217538	Autres réseaux	167 404,60						167 404,60		167 404,60	
	Sous Total compte 21753	167 404,60						167 404,60		167 404,60	
2175738	Autre matériel et outillage de voirie	16 810,00						16 810,00		16 810,00	
	Sous Total compte 217573	16 810,00						16 810,00		16 810,00	
	Sous Total compte 21757	16 810,00						16 810,00		16 810,00	
21758	Autres installations, matériel et outill	21 561,52						21 561,52		21 561,52	
	Sous Total compte 2175	205 776,12						205 776,12		205 776,12	
217828	Autres matériels de transport	27 881,84						27 881,84		27 881,84	
	Sous Total compte 21782	27 881,84						27 881,84		27 881,84	
217838	Autre matériel informatique	15 746,12						15 746,12		15 746,12	
	Sous Total compte 21783	15 746,12						15 746,12		15 746,12	
21788	Autres	54 923,41						54 923,41		54 923,41	
	Sous Total compte 2178	98 551,37						98 551,37		98 551,37	
2181	Installations générales, agencements et	155 036,17						155 036,17		155 036,17	
	Sous Total compte 217	1 630 743,45						1 630 743,45		1 630 743,45	
21828	Autres matériels de transport	82 989,07				24 999,98		107 989,05		107 989,05	
	Sous Total compte 2182	82 989,07				24 999,98		107 989,05		107 989,05	

Envoyé en préfecture le 30/04/2026

Reçu en préfecture le 30/04/2026

Publié le

ID : 062-200072478-20260427-CC41270426-DE

SLOX

III - ÉTATS FINANCIERS

Balance des comptes

Numéro de compte	Libellé du compte	Balance d'entrée		Opérations non budgétaires		Opérations budgétaires		Total		Soldes	
		Débit	Crédit	Débit	Crédit	Débit	Crédit	Débit	Crédit	Débit	Crédit
21838	Autre matériel informatique	286 224,84				7 773,22			293 998,06		293 998,06
	Sous Total compte 2183	286 224,84				7 773,22			293 998,06		293 998,06
21848	Autres matériels de bureau et mobiliers	433 164,11				94 471,45			527 635,56		527 635,56
	Sous Total compte 2184	433 164,11				94 471,45			527 635,56		527 635,56
2185	Matériel de téléphonie	14 163,72				548,23			14 711,95		14 711,95
2188	Autres	782 483,79		173,12		39 701,24	60 544,92	60 718,04	822 185,03	60 718,04	761 466,99
	Sous Total compte 218	1 754 061,70		173,12		167 494,12	60 544,92	60 718,04	1 921 555,82	60 718,04	1 860 837,78
	Sous Total compte 21	12 524 077,09		8 273 139,39		585 959,68	64 543,92	144 694,69	21 383 176,16	144 694,69	21 238 481,47
2313	Constructions	12 017 067,43		7 971 859,40		591 647,65			12 608 715,08	7 971 859,40	4 636 855,68
2315	Installations, matériel et outillage tec	304 425,81		304 425,81					304 425,81	304 425,81	
	Sous Total compte 231	12 321 493,24		8 276 285,21		591 647,65			12 913 140,89	8 276 285,21	4 636 855,68
238	Avances versées sur commandes d'immobili	3 375,83					3 375,83		3 375,83	3 375,83	
	Sous Total compte 23	12 324 869,07		8 276 285,21		591 647,65	3 375,83	8 279 661,04	12 916 516,72	8 279 661,04	4 636 855,68
261	Titres de participation	5 000,00							5 000,00		5 000,00
	Sous Total compte 26	5 000,00							5 000,00		5 000,00
275	Dépôts et cautionnements versés	2 500,00				2 500,00	5 000,00	5 000,00	5 000,00	5 000,00	
276351	GFP de rattachement	613 202,94					443 865,10	443 865,10	613 202,94	443 865,10	169 337,84
	Sous Total compte 27635	613 202,94					443 865,10	443 865,10	613 202,94	443 865,10	169 337,84
	Sous Total compte 2763	613 202,94					443 865,10	443 865,10	613 202,94	443 865,10	169 337,84
	Sous Total compte 276	613 202,94					443 865,10	443 865,10	613 202,94	443 865,10	169 337,84
	Sous Total compte 27	615 702,94				2 500,00	448 865,10	448 865,10	618 202,94	448 865,10	169 337,84
2802	Frais d'études, d'élaboration, de modifi		738 063,43				4 180,50	4 180,50		742 243,93	742 243,93

III - ÉTATS FINANCIERS

Balance des comptes

Numéro de compte	Libellé du compte	Balance d'entrée		Opérations non budgétaires		Opérations budgétaires		Total		Soldes		
		Débit	Crédit	Débit	Crédit	Débit	Crédit	Débit	Crédit	Débit	Crédit	
28031	Frais d'études		16 697,99	9 570,00		12 185,83		9 570,00		28 883,82		19 313,82
28033	Frais d'insertion		24,98			49,76				74,64		74,64
	Sous Total compte 2803		16 722,87	9 570,00		12 235,59		9 570,00		28 958,46		19 388,46
28041411	Biens mobiliers, matériel et études		16 000,00	15 000,00		5 000,00		15 000,00		21 000,00		6 000,00
	Sous Total compte 2804141		16 000,00	15 000,00		5 000,00		15 000,00		21 000,00		6 000,00
	Sous Total compte 280414		16 000,00	15 000,00		5 000,00		15 000,00		21 000,00		6 000,00
28041582	Bâtiments et installations		93 027,34			38 237,50		131 264,84		131 264,84		131 264,84
	Sous Total compte 2804158		93 027,34			38 237,50		131 264,84		131 264,84		131 264,84
	Sous Total compte 280415		93 027,34			38 237,50		131 264,84		131 264,84		131 264,84
	Sous Total compte 28041		109 027,34	15 000,00		43 237,50		15 000,00		152 264,84		137 264,84
280422	Bâtiments et installations		197 711,48	92 300,40		123 869,48		92 300,40		321 580,96		229 280,56
	Sous Total compte 28042		197 711,48	92 300,40		123 869,48		92 300,40		321 580,96		229 280,56
	Sous Total compte 2804		306 738,82	107 300,40		167 106,98		107 300,40		473 845,80		366 545,40
2805	Concessions, brevets, licences, droits e		76 397,74			2 424,00		78 821,74		78 821,74		78 821,74
28087	Immobilisations incorporelles reçues au		16 809,00					16 809,00		16 809,00		16 809,00
	Sous Total compte 2808		16 809,00					16 809,00		16 809,00		16 809,00
	Sous Total compte 280		1 154 731,86	116 870,40		186 947,07		116 870,40		1 340 678,93		1 223 808,53
28121	Plantations d'arbres et d'arbustes		46 763,28					46 763,28		46 763,28		46 763,28
	Sous Total compte 2812		46 763,28					46 763,28		46 763,28		46 763,28
281318	Autres bâtiments publics				490,20				490,20			4 818,53
	Sous Total compte 28131				490,20				490,20			4 818,53
281351	Bâtiments publics		17 359,94			12 966,07				30 326,01		30 326,01

III – ÉTATS FINANCIERS

Balance des comptes

Numéro de compte	Libellé du compte	Balance d'entrée		Opérations non budgétaires		Opérations budgétaires		Total		Soldes	
		Débit	Crédit	Débit	Crédit	Débit	Crédit	Débit	Crédit	Débit	Crédit
28138	Sous Total compte 28135 Autres constructions		17 359,94				12 966,07		30 326,01		30 326,01
				10 849,92	10 849,92	10 685,16	23 371,83	21 535,08	34 221,75	12 686,67	12 686,67
28152	Sous Total compte 2813 Installations de voirie		17 359,94	10 849,92	11 340,12	10 685,16	40 666,23	21 535,08	69 366,29	47 831,21	47 831,21
2815731	Matériel roulant		10 849,92	10 849,92	10 849,92	10 849,92		21 699,84	21 699,84		166 145,58
2815738	Autre matériel et outillage de voirie		235 236,92	79 280,45			10 189,11	79 280,45	245 426,03		75 108,10
281578	Sous Total compte 281573 Autre matériel technique		70 485,92				4 622,18		75 108,10		241 253,68
			305 722,84	79 280,45			14 811,29	79 280,45	320 534,13	473,96	473,96
28158	Sous Total compte 28157 Autres installations, matériel et outill		305 722,84	79 280,45			15 285,25	79 280,45	321 008,09		241 727,64
2817538	Sous Total compte 2815 Autres réseaux		33 414,52	1 498,85			7 747,56	1 498,85	42 660,93		41 162,08
			349 987,28	91 629,22			23 032,81	102 479,14	385 368,86		282 889,72
28175738	Sous Total compte 281753 Autre matériel et outillage de voirie		157 932,28						157 932,28		157 932,28
			157 932,28						157 932,28		157 932,28
2817628	Sous Total compte 281757 Autres installations, matériel et outill		16 810,00						16 810,00		16 810,00
			16 810,00						16 810,00		16 810,00
2817628	Sous Total compte 28175 Autres matériels de transport		13 822,72				877,80		14 700,52		14 700,52
			188 565,00				877,80		189 442,80		189 442,80
2817638	Sous Total compte 281782 Autre matériel informatique		27 881,84						27 881,84		27 881,84
			27 881,84						27 881,84		27 881,84
			15 746,12						15 746,12		15 746,12
			15 746,12						15 746,12		15 746,12

III - ÉTATS FINANCIERS

Balance des comptes

Numéro de compte	Libellé du compte	Balance d'entrée		Opérations non budgétaires		Opérations budgétaires		Total		Soldes		
		Débit	Crédit	Débit	Crédit	Débit	Crédit	Débit	Crédit	Débit	Crédit	
281788	Autres		54 923,41								54 923,41	
	Sous Total compte 28178		98 551,37								98 551,37	
	Sous Total compte 2817		287 116,37				877,80				287 994,17	
28181	Installations générales, agencements et		129 418,73				909,72				130 328,45	
281828	Autres matériels de transport		67 126,41				8 370,88				75 497,29	
	Sous Total compte 28182		67 126,41				8 370,88				75 497,29	
281838	Autre matériel informatique		241 091,05		3 347,22		36 516,64				277 624,41	
	Sous Total compte 28183		241 091,05		3 347,22		36 516,64				277 624,41	
281848	Autres matériels de bureau et mobiliers		184 483,08				50 483,47				234 966,55	
	Sous Total compte 28184		184 483,08				50 483,47				234 966,55	
28185	Matériel de téléphonie		9 587,51		2 857,02		850,48				13 295,01	
28188	Autres		474 781,30		16,72		62 614,36				537 377,94	
	Sous Total compte 2818		1 106 488,08		3 363,94		159 745,55				1 269 107,37	
	Sous Total compte 281		1 807 714,95		105 843,08		26 562,63				2 058 599,97	
	Sous Total compte 28		2 962 446,81		222 713,48		410 269,46				3 399 278,90	
	Total classe 2	28 001 815,78	2 962 446,81	8 498 998,69	8 500 014,75	1 775 147,13	954 468,14	38 275 961,60	12 416 929,70	29 014 061,24	3 155 029,34	
3555	Terrains aménagés		200 000,00								200 000,00	
	Sous Total compte 355		200 000,00								200 000,00	
	Sous Total compte 35		200 000,00								200 000,00	
	Total classe 3	200 000,00						200 000,00		200 000,00		
4011	Fournisseurs		63 544,66		1 495 965,16		1 471 973,20				1 535 517,86	
	Sous Total compte 401		63 544,66		1 495 965,16		1 471 973,20				1 535 517,86	
	Sous Total compte 40										39 552,70	39 552,70

III – ÉTATS FINANCIERS

Balance des comptes

Numéro de compte	Libellé du compte	Balance d'entrée		Opérations non budgétaires		Opérations budgétaires		Total		Soldes	
		Débit	Crédit	Débit	Crédit	Débit	Crédit	Débit	Crédit	Débit	Crédit
4041	Fournisseurs d'immobilisations		20 639,51	1 328 288,88	1 482 443,43			1 328 288,88	1 503 082,94		174 794,06
40471	Fournisseurs d'immobilisations - Retenue		118 070,48	117 652,40	2 744,34			117 652,40	120 814,82		3 162,42
40472	Fournisseurs d'immobilisations - Cession			5 292,50	5 292,50			5 292,50	5 292,50		
	Sous Total compte 4047		118 070,48	122 944,90	8 036,84			122 944,90	126 107,32		3 162,42
	Sous Total compte 404		138 709,99	1 451 233,78	1 490 480,27			1 451 233,78	1 629 190,26		177 956,48
408	Fournisseurs - Factures non parvenues		12 561,76	12 561,76	3 184,36			12 561,76	15 746,12		3 184,36
	Sous Total compte 40		214 816,41	2 959 760,70	2 965 637,83			2 959 760,70	3 180 454,24		220 693,54
411	Redevables	4 591,77		217 212,41	25 782,92			221 804,18	25 782,92	196 021,26	
414	Locataires-acquéreurs et locataires	25 727,85		63 309,25	68 785,96			89 037,10	68 785,96	20 251,14	
4161	Créances douteuses	1 745,18		2 947,83	4 091,07			4 693,01	4 091,07	601,94	
	Sous Total compte 416	1 745,18		2 947,83	4 091,07			4 693,01	4 091,07	601,94	
4181	Redevables - Produits non encore facturé	41 208,42		41 983,96	41 208,42			83 192,38	41 208,42	41 983,96	
	Sous Total compte 418	41 208,42		41 983,96	41 208,42			83 192,38	41 208,42	41 983,96	
	Sous Total compte 41	73 273,22		325 453,45	139 868,37			398 726,67	139 868,37	258 858,30	
421	Personnel - Rémunérations dues			2 122 977,76	2 122 977,76			2 122 977,76	2 122 977,76		
425	Personnel - Avances et acomptes			2 664,41	2 664,41			2 664,41	2 664,41		
427	Personnel - Oppositions			3 530,02	3 530,02			3 530,02	3 530,02		
4287	Produits à recevoir	23 085,35		13 230,04	23 085,35			36 315,39	23 085,35	13 230,04	
	Sous Total compte 428	23 085,35		13 230,04	23 085,35			36 315,39	23 085,35	13 230,04	
	Sous Total compte 42	23 085,35		2 142 402,23	2 152 257,54			2 165 487,58	2 152 257,54	13 230,04	
431	Sécurité sociale			881 111,00	881 111,00			881 111,00	881 111,00		

III - ÉTATS FINANCIERS

Balance des comptes

Envoyé en préfecture le 30/04/2026
 Recu en préfecture le 30/04/2026
 Publié le
 ID : 062-200072478-20260427-CC41270426-DE



Numéro de compte	Libellé du compte	Balance d'entrée		Opérations non budgétaires		Opérations budgétaires		Total		Soldes	
		Débit	Crédit	Débit	Crédit	Débit	Crédit	Débit	Crédit	Débit	Crédit
437	Autres organismes sociaux			878 577,12	878 577,12			878 577,12	878 577,12		
4386	Autres charges à payer				70,00			70,00	70,00		70,00
	Sous Total compte 438				70,00			70,00	70,00		70,00
	Sous Total compte 43			1 759 688,12	1 759 758,12			1 759 688,12	1 759 758,12		70,00
4411	Subventions à recevoir - Amiable		50,00					50,00	50,00		50,00
	Sous Total compte 441		50,00					50,00	50,00		50,00
4421	Prélèvement à la source - Impôt sur le r			49 887,47	49 887,47			49 887,47	49 887,47		
	Sous Total compte 442			49 887,47	49 887,47			49 887,47	49 887,47		
44341	Dépenses		1 369,74	469 675,32	468 305,58			469 675,32	469 675,32		12 348,63
44342	Recettes - Amiable	3 011,25		124 382,37	115 044,99			127 393,62	115 044,99		
	Sous Total compte 4434	3 011,25	1 369,74	594 057,69	583 350,57			597 068,94	584 720,31		12 348,63
44351	Dépenses			1 235 856,41	1 235 856,41			1 235 856,41	1 235 856,41		
44352	Recettes - Amiable			455 589,80	455 589,80			455 589,80	455 589,80		
	Sous Total compte 4435			1 691 446,21	1 691 446,21			1 691 446,21	1 691 446,21		
44371	Dépenses			200 000,00	200 000,00			200 000,00	200 000,00		
44372	Recettes - Amiable	23 071,19		30 175,20	29 284,54			53 246,39	29 284,54		23 961,85
	Sous Total compte 4437	23 071,19		230 175,20	229 284,54			253 246,39	229 284,54		23 961,85
44381	Dépenses		334,95	53 116,30	53 116,30			53 116,30	53 451,25		334,95
	Sous Total compte 4438		334,95	53 116,30	53 116,30			53 116,30	53 451,25		334,95
447	Autres impôts, taxes et versements assim		1 704,69	2 568 795,40	2 557 197,62			2 594 877,84	2 558 902,31		35 975,53
4487	Produits à recevoir	12 748,26		39 387,00	12 748,26			52 135,26	12 748,26		39 387,00

III – ÉTATS FINANCIERS

Balance des comptes

Numéro de compte	Libellé du compte	Balance d'entrée		Opérations non budgétaires		Opérations budgétaires		Total		Soldes	
		Débit	Crédit	Débit	Crédit	Débit	Crédit	Débit	Crédit	Débit	Crédit
	Sous Total compte 448	12 748,26		39 387,00	12 748,26			52 135,26	12 748,26	39 387,00	
	Sous Total compte 44	38 880,70	1 704,69	2 689 728,59	2 651 492,07			2 728 609,29	2 653 196,76	75 412,53	
451001	Compte de rattachement avec... (à subdiv		589 045,93	5 030 549,65	5 210 215,99			5 030 549,65	5 799 261,92		768 712,27
451003	Compte de rattachement avec... (à subdiv		86 251,59						86 251,59		86 251,59
451005	Compte de rattachement avec... (à subdiv		656 208,64	671 902,79	49 972,25			671 902,79	706 180,89		34 278,10
451006	Compte de rattachement avec... (à subdiv	75 366,05		95 100,45				170 466,50		170 466,50	
	Sous Total compte 451	75 366,05	1 331 506,16	5 797 552,89	5 260 188,24			5 872 918,94	6 591 694,40		718 775,46
458101	Dépenses (à subdiviser par mandat)				883,69	883,69		883,69	883,69		
4581014581	Dépenses (à subdiviser par mandat)					883,69	883,69	883,69	883,69		
458102	Dépenses (à subdiviser par mandat)					1 089,46		1 089,46		1 089,46	
	Sous Total compte 4581				883,69	883,69	883,69	2 856,84	1 767,38	1 089,46	
458201	Recettes (à subdiviser par mandat)			883,69		883,69	1 767,38	1 767,38	1 767,38		
	Sous Total compte 4582			883,69		883,69	1 767,38	1 767,38	1 767,38		
	Sous Total compte 458			883,69	883,69	3 740,53	2 651,07	4 624,22	3 534,76	1 089,46	
	Sous Total compte 45	75 366,05	1 331 506,16	5 798 436,58	5 261 071,93	3 740,53	2 651,07	5 877 543,16	6 595 229,16		717 686,00
4621	Créances sur cessions d'immobilisations			24 109,00	24 109,00			24 109,00	24 109,00		107 404,00
	Sous Total compte 462		107 404,00	24 109,00	24 109,00			24 109,00	24 109,00		107 404,00
4648	Opérations pour le compte de tiers								107 404,00		107 404,00
	Sous Total compte 464		107 404,00						107 404,00		107 404,00
466	Excédents de versement		54 531,43	54 471,79	830,21			54 471,79	55 361,64		889,85
46711	Autres comptes créditeurs		31 240,47	1 150 101,15	1 125 260,68			1 150 101,15	1 156 501,15		6 400,00

III – ÉTATS FINANCIERS

Balance des comptes

Numéro de compte	Libellé du compte	Balance d'entrée		Opérations non budgétaires		Opérations budgétaires		Total		Soldes	
		Débit	Crédit	Débit	Crédit	Débit	Crédit	Débit	Crédit	Débit	Crédit
46721	Sous Total compte 4671		31 240,47	1 150 101,15	1 125 260,68			1 150 101,15	1 156 501,15		6 400,00
	Débiteurs divers - Amiable	1 258,99		407 312,74	407 901,24			408 571,73	407 901,24	670,49	
46726	Débiteurs divers - Contentieux	2 642,62			1 179,93			2 642,62	1 179,93	1 462,69	
	Sous Total compte 4672	3 901,61		407 312,74	409 081,17			411 214,35	409 081,17	2 133,18	
46752	Mandatataire - Opérations déléguées - Rece	2,29			2,29			2,29	2,29		
	Sous Total compte 4675	2,29			2,29			2,29	2,29		
4678	Déficits sur opérations de gestion			2,00				2,00		2,00	
	Sous Total compte 467	3 903,90	31 240,47	1 557 415,89	1 534 344,14			1 561 319,79	1 565 584,61		4 264,82
4686	Chargés à payer	16 198,29		16 198,29	27 000,00			16 198,29	43 198,29		27 000,00
	Sous Total compte 468	16 198,29		16 198,29	27 000,00			16 198,29	43 198,29		27 000,00
	Sous Total compte 46	3 903,90	209 374,19	1 652 194,97	1 586 283,35			1 666 098,87	1 795 657,54		139 558,67
4711	Versements des régisseurs			316 063,28	316 223,28			316 063,28	316 223,28		160,00
4712	Virements réimputés			4 427,70	4 427,70			4 427,70	4 427,70		
47131	Versements sur contributions directes			9 235 864,00	9 235 864,00			9 235 864,00	9 235 864,00		
47132	Versements sur dotation globale de fonct			1 573 885,00	1 573 885,00			1 573 885,00	1 573 885,00		
47134	Subventions			826 356,78	826 356,78			826 356,78	826 356,78		
47138	Autres		1 407,53	3 057 298,40	3 058 016,80			3 057 298,40	3 059 424,33		2 125,93
	Sous Total compte 4713		1 407,53	14 693 404,18	14 694 122,58			14 693 404,18	14 695 530,11		2 125,93
471411	Excédent à réimputer - Personnes physiques			54,00	169,00			54,00	169,00		115,00
471412	Excédent à réimputer - Personnes morales		222,54	189 739,65	189 517,51			189 739,65	189 740,05		0,40
	Sous Total compte 47141		222,54	189 793,65	189 686,51			189 793,65	189 909,05		115,40

Envoyé en préfecture le 30/04/2026
 Reçu en préfecture le 30/04/2026
 Publié le

SLO

ID : 062-200072478-20260427-CC41270426-DE

III – ÉTATS FINANCIERS

Balance des comptes

Numéro de compte	Libellé du compte	Balance d'entrée		Opérations non budgétaires		Opérations budgétaires		Total		Soldes	
		Débit	Crédit	Débit	Crédit	Débit	Crédit	Débit	Crédit	Débit	Crédit
47143	Flux d'encaissements à réimputer			179,13	179,13				179,13		
	Sous Total compte 4714		222,54	189 972,78	189 865,64			189 972,78	190 088,18		115,40
4718	Autres recettes à régulariser			35 854,76	35 854,76			35 854,76	35 854,76		
	Sous Total compte 471		1 630,07	15 239 722,70	15 240 493,96			15 239 722,70	15 242 124,03		2 401,33
47211	Remboursement d'annuités d'emprunt			242 473,74	242 473,74			242 473,74	242 473,74		
47218	Autres dépenses			6 907,67	6 907,67			6 907,67	6 907,67		
	Sous Total compte 4721			249 381,41	249 381,41			249 381,41	249 381,41		
4722	Commissions bancaires en instance de man			648,27	648,27			648,27	648,27		
4728	Autres dépenses à régulariser			4 978 294,39	4 978 294,39			4 978 294,39	4 978 294,39		
	Sous Total compte 472			5 228 324,07	5 228 324,07			5 228 324,07	5 228 324,07		
4788	Autres comptes transitoires	3,50						3,50	3,50		
	Sous Total compte 478	3,50						3,50	3,50		
	Sous Total compte 47	3,50	1 630,07	20 468 046,77	20 468 818,03			20 468 050,27	20 470 448,10		2 397,83
4818	Charges à étaler	15 961,16				23 483,24		39 444,40	10 685,16	28 759,24	
	Sous Total compte 481	15 961,16				23 483,24		39 444,40	10 685,16	28 759,24	
	Sous Total compte 48	15 961,16				23 483,24		39 444,40	10 685,16	28 759,24	
4911	Dépréciations des comptes de redevables		3 038,25						3 038,25		3 038,25
	Sous Total compte 491		3 038,25						3 038,25		3 038,25
4961	Dépréciations des comptes de débiteurs d		7,50		44,43				51,93		51,93
	Sous Total compte 496		7,50		44,43				51,93		51,93
	Sous Total compte 49		3 045,75		44,43				3 090,18		3 090,18
	Total classe 4	230 473,88	1 762 077,27	37 795 711,41	36 985 231,67	27 223,77	13 336,23	38 053 409,06	38 760 645,17	550 289,70	1 257 525,81

III - ÉTATS FINANCIERS

Balance des comptes

Envoyé en préfecture le 30/04/2026
 Reçu en préfecture le 30/04/2026
 Publié le
 ID : 062-200072478-20260427-CC41270426-DE

Numéro de compte	Libellé du compte	Balance d'entrée		Opérations non budgétaires		Opérations budgétaires		Total		Soldes	
		Débit	Crédit	Débit	Crédit	Débit	Crédit	Débit	Crédit	Débit	Crédit
5113	Titres spéciaux de paiement	145,00		-103,00				42,00		42,00	
5118	Autres valeurs à l'encaissement			607,60	607,60			607,60	607,60		
	Sous Total compte 511	145,00		504,60	607,60			649,60	607,60	42,00	
515	Compte au Trésor	5 574 224,76		15 358 644,41	15 249 799,75			20 932 869,17	15 249 799,75	5 683 069,42	
	Sous Total compte 51	5 574 369,76		15 359 149,01	15 250 407,35			20 933 518,77	15 250 407,35	5 683 111,42	
5411	Régisseurs d'avances (avances)	0,26			0,26			0,26	0,26		
5412	Régisseurs de recettes (fonds de caisse)	50,00		50,00				100,00		100,00	
	Sous Total compte 541	50,26		50,00	0,26			100,26	0,26	100,00	
	Sous Total compte 54	50,26		50,00	0,26			100,26	0,26	100,00	
580	Opérations d'ordre budgétaires			662 818,90	662 818,90			662 818,90	662 818,90		
584	Encasement par lecture optique			56 813,36	56 813,36			56 813,36	56 813,36		
586	Opérations financières entre le budget p			4 769 999,64	4 769 999,64			4 769 999,64	4 769 999,64		
5872	Compte pivot - Admission en non valeur e			2 263,77	2 263,77			2 263,77	2 263,77		
	Sous Total compte 587	2 263,77		2 263,77	2 263,77			2 263,77	2 263,77		
588	Autres virements internes			1 060 034,72	1 060 034,72			1 060 034,72	1 060 034,72		
	Sous Total compte 58	6 551 930,39		6 551 930,39	6 551 930,39			6 551 930,39	6 551 930,39		
	Total classe 5	5 574 420,02		21 911 129,40	21 802 338,00			27 485 549,42	21 802 338,00	5 683 211,42	
6027	Alimentation							30,00	30,00		
	Sous Total compte 602							30,00	30,00		
6042	Achats de prestations de services (autre							468 421,25	1 369,99	467 051,26	
	Sous Total compte 604							468 421,25	1 369,99	467 051,26	
60611	Eau et assainissement							7 261,89		7 261,89	

III – ÉTATS FINANCIERS

Balance des comptes

Numéro de compte	Libellé du compte	Balance d'entrée		Opérations non budgétaires		Opérations budgétaires		Total		Soldes	
		Débit	Crédit	Débit	Crédit	Débit	Crédit	Débit	Crédit	Débit	Crédit
60612	Énergie - Électricité					66 188,88	3 294,13	66 188,88	3 294,13	62 894,75	
	Sous Total compte 6061					73 450,77	3 294,13	73 450,77	3 294,13	70 156,64	
60621	Combustibles					37 126,82		37 126,82		37 126,82	
60622	Carburants					10 091,52		10 091,52		10 091,52	
60623	Alimentation					15 041,75	115,00	15 041,75	115,00	14 926,75	
60624	Produits de traitement					10,99		10,99		10,99	
60628	Autres fournitures non stockées					13 182,02	56,71	13 182,02	56,71	13 125,31	
	Sous Total compte 6062					75 453,10	171,71	75 453,10	171,71	75 281,39	
60631	Fournitures d'entretien					4 768,34	240,62	4 768,34	240,62	4 527,72	
60632	Fournitures de petit équipement					33 664,21	1 429,44	33 664,21	1 429,44	32 234,77	
60636	Habillement et Vêtements de travail					2 876,75	119,80	2 876,75	119,80	2 756,95	
	Sous Total compte 6063					41 309,30	1 789,86	41 309,30	1 789,86	39 519,44	
6064	Fournitures administratives					6 568,27		6 568,27		6 568,27	
6065	Livres, disques, cassettes ... (biblioth)					979,20		979,20		979,20	
	Sous Total compte 606					197 760,64	5 255,70	197 760,64	5 255,70	192 504,94	
	Sous Total compte 60					666 211,89	6 655,69	666 211,89	6 655,69	659 556,20	
611	Contrats de prestations de services					15 737,52		15 737,52		15 737,52	
6132	Locations immobilières					1 465,56		1 465,56		1 465,56	
61358	Autres					64 747,19	900,00	64 747,19	900,00	63 847,19	
	Sous Total compte 6135					64 747,19	900,00	64 747,19	900,00	63 847,19	
	Sous Total compte 613					66 212,75	900,00	66 212,75	900,00	65 312,75	
615232	Réseaux					202,91		202,91		202,91	

III - ÉTATS FINANCIERS

Balance des comptes

Numéro de compte	Libellé du compte	Balance d'entrée		Opérations non budgétaires		Opérations budgétaires		Total		Soldes	
		Débit	Crédit	Débit	Crédit	Débit	Crédit	Débit	Crédit	Débit	Crédit
	Sous Total compte 61523					202,91		202,91		202,91	
	Sous Total compte 6152					202,91		202,91		202,91	
61551	Matériel roulant					7 393,61		7 393,61		7 393,61	
61558	Autres biens mobiliers					28 157,59		28 157,59		26 091,59	
	Sous Total compte 6155					35 551,20		35 551,20		33 485,20	
6156	Maintenance					80 174,48		80 174,48		80 174,48	
	Sous Total compte 615					115 928,59		115 928,59		113 862,59	
6161	Multirisques					36 721,71		36 721,71		36 721,71	
	Sous Total compte 616					36 721,71		36 721,71		36 721,71	
6182	Documentation générale et technique					19 423,27		19 423,27		19 423,27	
6184	Versements à des organismes de formation					15 801,62	4 124,47	15 801,62	4 124,47	11 677,15	
6185	Frais de colloques et séminaires					1 884,00		1 884,00		1 884,00	
	Sous Total compte 618					37 108,89	4 124,47	37 108,89	4 124,47	32 984,42	
	Sous Total compte 61					271 709,46	7 090,47	271 709,46	7 090,47	264 618,99	
6218	Autre personnel extérieur					150,00		150,00		150,00	
	Sous Total compte 621					150,00		150,00		150,00	
62268	Autres honoraires, conseils...					16 848,37		16 848,37		14 348,37	
	Sous Total compte 6226					16 848,37		16 848,37		14 348,37	
6228	Divers					5 329,48		5 329,48		5 329,48	
	Sous Total compte 622					22 177,85	2 500,00	22 177,85	2 500,00	19 677,85	
6231	Annonces et insertions					739,03		739,03		739,03	
6232	Fêtes et cérémonies					8 576,68		8 576,68		8 576,68	

III - ÉTATS FINANCIERS

Balance des comptes

Numéro de compte	Libellé du compte	Balance d'entrée		Opérations non budgétaires		Opérations budgétaires		Total		Soldes		
		Débit	Crédit	Débit	Crédit	Débit	Crédit	Débit	Crédit	Débit	Crédit	
6236	Catalogues et imprimés					4 291,86		4 291,86			4 291,86	
	Sous Total compte 623					13 607,57		13 607,57			13 607,57	
6251	Voyages, déplacements et missions					10 592,19	13,80	10 592,19	13,80		10 578,39	
	Sous Total compte 625					10 592,19	13,80	10 592,19	13,80		10 578,39	
6261	Frais d'affranchissement					7 881,41		7 881,41			7 881,41	
6262	Frais de télécommunications					12 931,56	168,00	12 931,56	168,00		12 763,56	
	Sous Total compte 626					20 812,97	168,00	20 812,97	168,00		20 644,97	
627	Services bancaires et assimilés.					648,27		648,27			648,27	
6281	Concours divers (cotisations...)					1 966,64		1 966,64			1 966,64	
62875	Aux communes membres du GFP					7 796,58	853,00	7 796,58	853,00		6 943,58	
	Sous Total compte 6287					7 796,58	853,00	7 796,58	853,00		6 943,58	
	Sous Total compte 628					9 763,22	853,00	9 763,22	853,00		8 910,22	
	Sous Total compte 62					77 752,07	3 534,80	77 752,07	3 534,80		74 217,27	
6331	Versement mobilité					45 429,15		45 429,15			45 429,15	
6332	Cotisations versées au F.N.A.L.					11 464,27		11 464,27			11 464,27	
6336	Cotisations au CNFPT et au centre de ges					48 522,44		48 522,44			48 522,44	
6338	Autres impôts, taxes et versements assim					6 878,70		6 878,70			6 878,70	
	Sous Total compte 633					112 294,56		112 294,56			112 294,56	
63512	Taxes foncières					13 522,00	345,00	13 522,00	345,00		13 177,00	
	Sous Total compte 6351					13 522,00	345,00	13 522,00	345,00		13 177,00	
	Sous Total compte 635					13 522,00	345,00	13 522,00	345,00		13 177,00	
6378	Autres impôts, taxes et versements assim					384,67		384,67			384,67	

III - ÉTATS FINANCIERS

Balance des comptes

Numéro de compte	Libellé du compte	Balance d'entrée		Opérations non budgétaires		Opérations budgétaires		Total		Soldes	
		Débit	Credit	Débit	Credit	Débit	Credit	Débit	Credit	Débit	Credit
	Sous Total compte 637					384,67		384,67			
	Sous Total compte 63					126 201,23	345,00	126 201,23	345,00	125 856,23	
64111	Rémunération principale					1 522 227,27		1 522 227,27		1 522 227,27	
64112	Supplément familial de traitement et ind					47 156,79		47 156,79		47 156,79	
64113	NBI					21 895,35		21 895,35		21 895,35	
64118	Autres indemnités.					415 222,33		415 222,33		415 222,33	
	Sous Total compte 6411					2 006 501,74		2 006 501,74		2 006 501,74	
64131	Rémunérations					534 645,90		534 645,90		534 645,90	
64132	Supplément familial de traitement et ind					15 291,53		15 291,53		15 291,53	
64138	Primes et autres indemnités					43 173,04	0,03	43 173,04	0,03	43 173,01	
	Sous Total compte 6413					593 110,47	0,03	593 110,47	0,03	593 110,44	
6415	Congés payés					23 828,80		23 828,80		23 828,80	
64168	Autres emplois aidés					18 218,62		18 218,62		18 218,62	
	Sous Total compte 6416					18 218,62		18 218,62		18 218,62	
6417	Rémunérations des apprentis					33 581,44		33 581,44		33 581,44	
6419	Remboursements sur rémunérations du pers					23 085,35	136 168,02	23 085,35	136 168,02		113 082,67
	Sous Total compte 641					2 698 326,42	136 168,05	2 698 326,42	136 168,05	2 562 158,37	
6451	Cotisations à l'U.R.S.A.F.					417 627,99		417 627,99		417 627,99	
6453	Cotisations aux caisses de retraite					584 542,29		584 542,29		584 542,29	
6454	Cotisations aux A.S.S.E.D.I.C					24 186,36		24 186,36		24 186,36	
6455	Cotisations pour assurance du personnel					215 988,68		215 988,68		215 988,68	

III – ÉTATS FINANCIERS

Balance des comptes

Numéro de compte	Libellé du compte	Balance d'entrée		Opérations non budgétaires		Opérations budgétaires		Total		Solides	
		Débit	Crédit	Débit	Crédit	Débit	Crédit	Débit	Crédit	Débit	Crédit
6458	Cotisations aux autres organismes sociaux					35 768,45		35 768,45		35 768,45	
6459	Remboursements sur charges de Sécurité S				15 555,00		15 555,00		15 555,00		15 555,00
	Sous Total compte 645				15 555,00		15 555,00		15 555,00		15 555,00
6475	Médecine du travail, pharmacie					4 273,90		4 273,90		4 273,90	
	Sous Total compte 647					4 273,90		4 273,90		4 273,90	
	Sous Total compte 64				151 723,05		151 723,05		151 723,05		151 723,05
65311	Indemnités de fonction					141 565,80		141 565,80		141 565,80	
65313	Cotisations de retraite					10 875,24		10 875,24		10 875,24	
65314	Cotisations de sécurité sociale - part p					36 249,71		36 249,71		36 249,71	
653172	Cotisations au fonds de financement de l					334,95		334,95		334,95	
	Sous Total compte 65317					334,95		334,95		334,95	
	Sous Total compte 6531					189 025,70		189 025,70		189 025,70	
	Sous Total compte 653					189 025,70		189 025,70		189 025,70	
6541	Créances admises en non-valeur					2 263,77		2 263,77		2 263,77	
	Sous Total compte 654					2 263,77		2 263,77		2 263,77	
65541	Compensation versée à la Région dans le					452,06		452,06		452,06	
	Sous Total compte 6554					452,06		452,06		452,06	
65561	Contributions au fonds de compensation d					622 766,62		622 766,62		622 766,62	
65568	Autres contributions					118 041,98		118 041,98		118 041,98	
	Sous Total compte 6556					740 808,60		740 808,60		740 808,60	
	Sous Total compte 655					741 260,66		741 260,66		741 260,66	

III - ÉTATS FINANCIERS

Balance des comptes

Numéro de compte	Libellé du compte	Balance d'entrée		Opérations non budgétaires		Opérations budgétaires		Total		Soldes		
		Débit	Crédit	Débit	Crédit	Débit	Crédit	Débit	Crédit	Débit	Crédit	
657363	CCAS/CIAS											
	Sous Total compte 65736					200 000,00		200 000,00		200 000,00		
	Sous Total compte 6573					200 000,00		200 000,00		200 000,00		
65741	Ménages					200 000,00		200 000,00		200 000,00		
65742	Entreprises					22 345,00		22 345,00		22 345,00		
65748	Autres personnes de droit privé					6 920,00	70,00	6 920,00	70,00	6 850,00		
	Sous Total compte 6574					157 077,49	16 184,49	157 077,49	16 184,49	140 893,00		
	Sous Total compte 657					186 342,49	16 254,49	186 342,49	16 254,49	170 088,00		
65811	Droits d'utilisation - informatique en n					386 342,49	16 254,49	386 342,49	16 254,49	370 088,00		
	Sous Total compte 6581					83 912,34	83 912,34	83 912,34	83 912,34	83 912,34		
65888	Autres					12 443,61		12 443,61		12 443,61		
	Sous Total compte 6588					12 443,61		12 443,61		12 443,61		
	Sous Total compte 65					96 355,95		96 355,95		96 355,95		
66111	Intérêts réglés à l'échéance					1 415 248,57	16 254,49	1 415 248,57	16 254,49	1 398 994,08		
66112	Intérêts - rattachement des CNE					39 360,77		39 360,77		39 360,77		
	Sous Total compte 6611					4 475,68	4 925,99	4 475,68	4 925,99	4 450,31		
	Sous Total compte 661					43 836,45	4 925,99	43 836,45	4 925,99	38 910,46		
	Sous Total compte 66					43 836,45	4 925,99	43 836,45	4 925,99	38 910,46		
673	Titres annulés (sur exercices antérieurs					261,32		261,32		261,32		
6761	Différences sur réalisations (positives)					24 109,00		24 109,00		24 109,00		
	Sous Total compte 676					24 109,00		24 109,00		24 109,00		

Envoyé en préfecture le 30/04/2026

Reçu en préfecture le 30/04/2026

Publié le

ID : 062-200072478-20260427-CC41270426-DE

SLO

III – ÉTATS FINANCIERS

Balance des comptes

Numéro de compte	Libellé du compte	Balance d'entrée		Opérations non budgétaires		Opérations budgétaires		Total		Soldes	
		Débit	Crédit	Débit	Crédit	Débit	Crédit	Débit	Crédit	Débit	Crédit
6811	Sous Total compte 67 Dotations aux amortissements des immobil					24 370,32		24 370,32		24 370,32	
68128	Dotations aux amortissements des charges					399 584,30		399 584,30		399 584,30	
6817	Sous Total compte 6812 Dotations aux dépréciations des actifs c					21 370,32	10 685,16	21 370,32	10 685,16	10 685,16	
						44,43		44,43		44,43	
	Sous Total compte 681					420 999,05	10 685,16	420 999,05	10 685,16	410 313,89	
	Sous Total compte 68					420 999,05	10 685,16	420 999,05	10 685,16	410 313,89	
	Total classe 6					7 027 043,13	201 214,65	7 027 043,13	201 214,65	6 954 916,46	129 087,98
7062	Redevances et droits des services à cara					15 545,00	61 909,36	15 545,00	61 909,36		46 364,36
7066	Redevances et droits des services à cara					31 730,68	274 139,87	31 730,68	274 139,87		242 409,19
7083	Sous Total compte 706 Locations diverses (autres qu'immeubles)					47 275,68	336 049,23	47 275,68	336 049,23		288 773,55
70841	à la collectivité de rattachement au CCAS/CIAS						1 260,00		1 260,00		1 260,00
70843							20 055,64		20 055,64		20 055,64
70875	Sous Total compte 7084 par les communes membres du GFP						10 119,56		10 119,56		10 119,56
70878	par des tiers					883,69	90 975,69	883,69	90 975,69		90 092,00
							1 551,75		1 551,75		1 551,75
	Sous Total compte 7087					883,69	92 527,44	883,69	92 527,44		91 643,75
	Sous Total compte 708					883,69	123 962,64	883,69	123 962,64		123 078,95
73111	Sous Total compte 70 Impôts directs locaux					48 159,37	460 011,87	48 159,37	460 011,87		411 852,50
							1 152 021,00		1 152 021,00		1 152 021,00

III - ÉTATS FINANCIERS

Balance des comptes

Numéro de compte	Libellé du compte	Balance d'entrée		Opérations non budgétaires		Opérations budgétaires		Total		Soldes	
		Débit	Crédit	Débit	Crédit	Débit	Crédit	Débit	Crédit	Débit	Crédit
73113	Taxe sur les surfacés commerciales		231 332,00			103 085,00	494 324,00	103 085,00	494 324,00	231 332,00	231 332,00
73114	Imposition forfaitaire sur les entrepris		225 834,00				8 160,00		8 160,00	225 834,00	225 834,00
73118	Autres contributions directes									8 160,00	8 160,00
	Sous Total compte 7311		1 617 347,00							1 617 347,00	1 617 347,00
73136	Taxe pour la gestion des milieux aquatiq		494 324,00			103 085,00	494 324,00	103 085,00	494 324,00	391 239,00	391 239,00
	Sous Total compte 7313		494 324,00			103 085,00	494 324,00	103 085,00	494 324,00	391 239,00	391 239,00
73158	Autres taxes liées aux transports, aux v		28 788,00			14 434,00	28 788,00	14 434,00	28 788,00	14 354,00	14 354,00
	Sous Total compte 7315		28 788,00			14 434,00	28 788,00	14 434,00	28 788,00	14 354,00	14 354,00
731721	Taxe de séjour		100 529,52			1 723,97	100 529,52	1 723,97	100 529,52	98 805,55	98 805,55
	Sous Total compte 7317		100 529,52			1 723,97	100 529,52	1 723,97	100 529,52	98 805,55	98 805,55
	Sous Total compte 731		2 240 988,52			119 242,97	2 240 988,52	119 242,97	2 240 988,52	2 121 745,55	2 121 745,55
73211	Attribution de compensation		43 364,00				43 364,00		43 364,00	43 364,00	43 364,00
	Sous Total compte 7321		43 364,00				43 364,00		43 364,00	43 364,00	43 364,00
732221	Fonds de péréquation des ressources comm		330 928,00				330 928,00		330 928,00	330 928,00	330 928,00
	Sous Total compte 7322		330 928,00				330 928,00		330 928,00	330 928,00	330 928,00
	Sous Total compte 732		374 292,00				374 292,00		374 292,00	374 292,00	374 292,00
7351	Fraction compensatoire de la TFPB et de		2 859 302,00				2 859 302,00		2 859 302,00	2 859 302,00	2 859 302,00
7352	Fraction compensatoire de la CVAE		467 806,00				467 806,00		467 806,00	467 806,00	467 806,00
7358	Autres		8 826,00				8 826,00		8 826,00	8 826,00	8 826,00

Envoyé en préfecture le 30/04/2026

Reçu en préfecture le 30/04/2026

Publié le

ID : 062-200072478-20260427-CQ41270426-DE

SLO

III - ÉTATS FINANCIERS

Balance des comptes

Envoyé en préfecture le 30/04/2026

Reçu en préfecture le 30/04/2026

Publié le

ID : 062-200072478-20260427-CC41270426-DE

SLOX

Numéro de compte	Libellé du compte	Balance d'entrée		Opérations non budgétaires		Opérations budgétaires		Total		Soldes	
		Débit	Crédit	Débit	Crédit	Débit	Crédit	Débit	Crédit	Débit	Crédit
7472	Régions						10 000,00		10 000,00		10 000,00
7473	Départements					757,50	9 678,50	757,50	9 678,50		8 921,00
7478222	Caissees d'allocations familiales					11 037,31	11 037,31	11 037,31	11 037,31		
	Sous Total compte 747822					11 037,31	11 037,31	11 037,31	11 037,31		
	Sous Total compte 74782					11 037,31	11 037,31	11 037,31	11 037,31		
747888	Autres					5 708,01	864 747,85	5 708,01	864 747,85		859 039,84
	Sous Total compte 74788					5 708,01	864 747,85	5 708,01	864 747,85		859 039,84
	Sous Total compte 7478					16 745,32	875 785,16	16 745,32	875 785,16		859 039,84
	Sous Total compte 747					24 387,89	1 256 679,93	24 387,89	1 256 679,93		1 232 292,04
74832	État - Compensation au titre de la Contr						293 230,00		293 230,00		293 230,00
74833	État - Compensation au titre des exonéra					47 828,00	50 010,00	47 828,00	50 010,00		2 182,00
74834	État - compensation au titre des exonéra					112 472,00		112 472,00			112 472,00
	Sous Total compte 7483					47 828,00	455 712,00	47 828,00	455 712,00		407 884,00
	Sous Total compte 748					47 828,00	455 712,00	47 828,00	455 712,00		407 884,00
	Sous Total compte 74					72 215,89	2 959 433,65	72 215,89	2 959 433,65		2 887 217,76
752	Revenus des immeubles						63 309,25		63 309,25		63 309,25
75821	Excédent des budgets annexes à caractère						350 000,00		350 000,00		350 000,00
	Sous Total compte 7582						350 000,00		350 000,00		350 000,00
	Sous Total compte 7588						275 988,13		275 988,13		275 988,13
75888	Autres						275 988,13		275 988,13		275 988,13
	Sous Total compte 758						625 988,13		625 988,13		625 988,13
	Sous Total compte 75						689 297,38		689 297,38		689 297,38

III – ÉTATS FINANCIERS

Balance des comptes

Numéro de compte	Libellé du compte	Balance d'entrée		Opérations non budgétaires		Opérations budgétaires		Total		Soldes	
		Débit	Crédit	Débit	Crédit	Débit	Crédit	Débit	Crédit	Débit	Crédit
773	Mandats annulés (sur exercices antérieur					3 079,17		3 079,17			3 079,17
775	Produits des cessions d'immobilisations					24 109,00		24 109,00			24 109,00
777	Recettes et quote-part des subventions d					92 460,61		92 460,61			92 460,61
	Sous Total compte 77					119 648,78		119 648,78			119 648,78
7811	Reprises sur amortissements des immobili					10 850,92		10 850,92			10 850,92
	Sous Total compte 781					10 850,92		10 850,92			10 850,92
	Sous Total compte 78					10 850,92		10 850,92			10 850,92
791	Transferts de charges de fonctionnement					23 483,24		23 483,24			23 483,24
	Sous Total compte 79					23 483,24		23 483,24			23 483,24
	Total classe 7					3 085 381,67		10 213 940,36	3 085 381,67		9 974 322,13
	Total général	44 733 369,55	44 733 369,55	68 974 272,78	68 054 551,33	12 210 369,28	13 130 090,73	125 918 011,61	125 918 011,61	2 845 763,44	55 283 267,76

État des Contrôles du Compte Financier

L'état des contrôles du compte financier ne fait pas apparaître d'anomalie sur le périmètre des contrôles effectués portant sur la cohérence des états patrimoniaux et la concordance de l'exercice budgétaire.

Envoyé en préfecture le 30/04/2026
Reçu en préfecture le 30/04/2026
Publié le
ID : 062-200072478-20260427-CC41270426-DE

SLO



V – ARRETE ET SIGNATURES

ARRETE ET SIGNATURES

Envoyé en préfecture le 30/04/2026
Reçu en préfecture le 30/04/2026
Publié le
ID : 062-200072478-20260427-CC41270426-DE

Date d'édition : 14/04/2026

Comptable(s)

M CHRISTOPHE VANHEREN

du 01/01/2025

Ayant exercé au cours de la gestion

au 14/04/2026

Vu et certifié par le comptable supérieur ou son délégué qui déclare que le présent compte est exact en ses résultats.

Observations :

MONCHIET Frederic (1013504302-0), Inspecteur des Finances Publiques

Le comptable soussigné affirme véritable, sous les peines de droit, le présent compte.
VANHEREN Christophe (1014096792-0), Inspecteur divisionnaire FIP hors classe

Vu par l'ordonnateur ou son délégué qui certifie que le présent compte a été voté le 27/04/2026 par l'organe délibérant.
LOQUET LUDOVIC (lloquet6-xt), President

A DDFIP DU PAS-DE-CALAIS, le 15/04/2026

A CALAIS, le 16/04/2026

A GUINES, le 29/04/2026

COMMUNAUTE DE COMMUNES PAYS D OPALE - Principal

V – ARRETE ET SIGNATURES	V
ARRETE ET SIGNATURES	A

Nombre de membres en exercice : 44

Nombre de membres présents : 40

Nombre de suffrages exprimés : 41

VOTES :

Pour : 40

Contre : 0

Abstentions : 1

Date de convocation : 14/04/2026

Présenté par le Président (1),

A Guînes, le 27/04/2026

Délibéré par l'assemblée l'Assemblée délibérante (2), réunie en session Ordinaire

A Guînes, le 27/04/2026

Les membres de l'assemblée délibérante l'Assemblée délibérante (2),(3),


Certifié exécutoire par le Président (1), compte tenu de la transmission en préfecture, le , et de la publication le

A Guînes, le

(1) Indiquer « la présidente » ou « le président ».

(2) Indiquer la nature de l'assemblée délibérante : du conseil régional de ..., de la Collectivité territoriale unique de ..., de la métropole de ... du Conseil syndical de ...

(3) L'ajout des signataires est désormais facultatif.

 Le Président
Ludovic LOQUET

CONSEIL COMMUNAUTAIRE DU 27 AVRIL 2026
BUDGET GENERAL - CFU 2025

Envoyé en préfecture le 04/05/2026

Reçu en préfecture le 04/05/2026

Publié le

SLOW

ID : 062-200072478-20260427-CFU41270426OK-BF

TITRE	NOM	PRENOM	VILLE	Signature	
Monsieur	BAILLEUX	Valentin	GUINES		
Madame	BONNIERE	Sylvie	ARDRES		
Monsieur	BONNINGUES	Eloi	FIENNES		Monsieur DESCAMPS Jacky
Monsieur	BOULOGNE	Patrick	RODELINGHEM		Monsieur DUFOURMANTEL François
Monsieur	BUY	Eric	GUINES		
Monsieur	CALAIS	Pierre-Eloi	NIELLES-LES-ARDRES		Madame LEULIETTE Ketty
Madame	CHARPENTIER	Laurence	GUINES		
Monsieur	COTTREZ	Gilles	ARDRES		
Monsieur	COZE	Thierry	GUINES		
Monsieur	DE SAINT JUST	Blaise	AUTINGUES		Monsieur LARUE Etienne
Monsieur	DEFACHELLES	Laurent	HOCQUINGHEN		Monsieur TERLUTTE Joël
Monsieur	DELABASSERUE	Franck	LOUCHES		Monsieur TOWMSSEND Théophile
Monsieur	DELANNOY	Dominique	HARDINGHEN		
Monsieur	DEMILLY	Bruno	CAMPAGNE LES GUINES		Madame EVRARD Blandine
Monsieur	DERTHE	Ludovic	HERBINGHEN		Monsieur PECQUEUX Frédéric
Madame	DEWEZ CATEZ	Aurélié	BREMES		
Monsieur	DOYE	Jean-Pierre	SANGHEN		Madame MALLE Sophie
Monsieur	DUPONT	Christophe	HERMELINGHEN		Monsieur CANLER Matthieu
Monsieur	FASQUELLE	Cédric	GUINES		
Monsieur	FEYS	Frédéric	ARDRES		
Monsieur	GAVOIS	Pascal	CAFFIERS		Monsieur BOUTILLIER Marc-Antoine
Madame	GOLLIOT	Caroline	LICQUES		
Madame	GREVIN	Patricia	GUINES		
Monsieur	GUILBERT	Thierry	ALEMBON		Madame POUILLY Sabrina
Madame	HAVART	Brigitte	LICQUES		
Monsieur	HENARD	Christophe	LICQUES		
Madame	JOLY	Edith	GUINES		
Monsieur	KIDAD	Claude	BOURSIN		Monsieur GHYS Ludovic
Madame	LABRE	Marie-Hélène	ARDRES		
Monsieur	LECLERCQ	Anne-Charlotte	LANDRETHUN-LEZ-ARDRES		Monsieur VALQUE Bruno
Madame	LEPRINCE	Sandrine	BALINGHEM		
Monsieur	LOQUET	Ludovic	ARDRES		
Monsieur	MAHIEUX	Jérémy	BREMES		
Madame	MATTE	Julie	GUINES		
Monsieur	PATERNOSTER	Quentin	ARDRES		
Monsieur	PERALDI	Antoine	BOUQUEHAULT		Madame DUHAUTOY Lucie
Monsieur	PICQUET	Nicolas	BALINGHEM		
Monsieur	PONTHIEU	Fabrice	GUINES		
Monsieur	SEILLER	Guy	GUINES		
Madame	TELLIEZ	Nathalie	HARDINGHEN		
Monsieur	TERLUTTE	Thierry	BAINGHEN		Monsieur HACHE Ludovic
Monsieur	TURPIN	Allan	ANDRES		
Madame	VANHAECKE	Mathilde	ANDRES		
Madame	VANHAECKE	Sophie	ARDRES		

