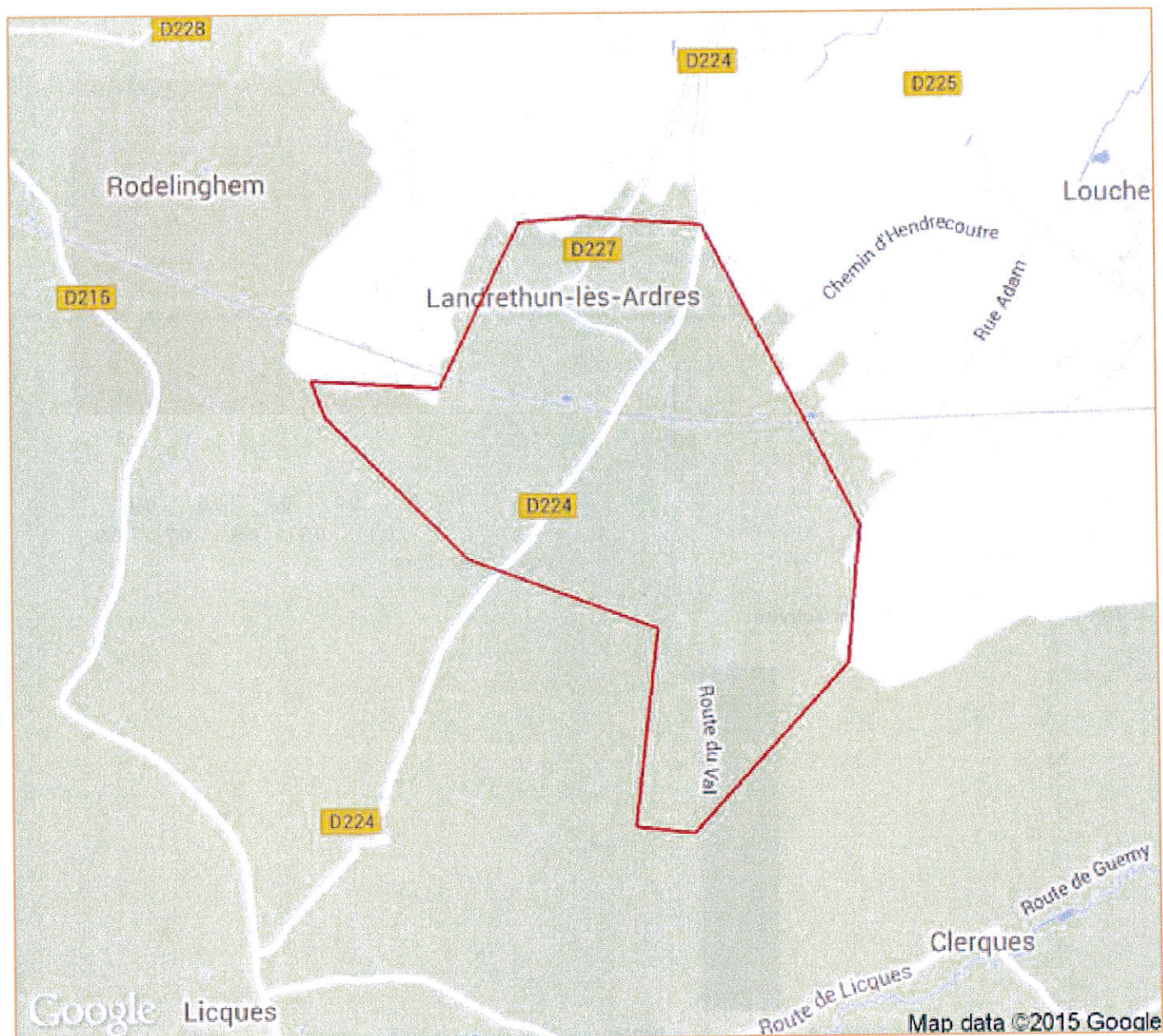


Portrait de territoire : Landrethun-lès-Ardres (commune)

Carte de présentation



Portrait de territoire : Landrethun-lès-Ardres (commune)

Chiffres-clés


Total des établissements de commerce de détail

	Sélection 2013	France 2013
nombre	1	414 417
surface totale	//	113 884 593
surface moyenne	//	274,8

source : DGE - 2013

Les 10 territoires les plus dotés en commerces de détail

Landrethun-lès-Ardres



0 0.2 0.4 0.6 0.8 1
0.1 0.3 0.5 0.7 0.9

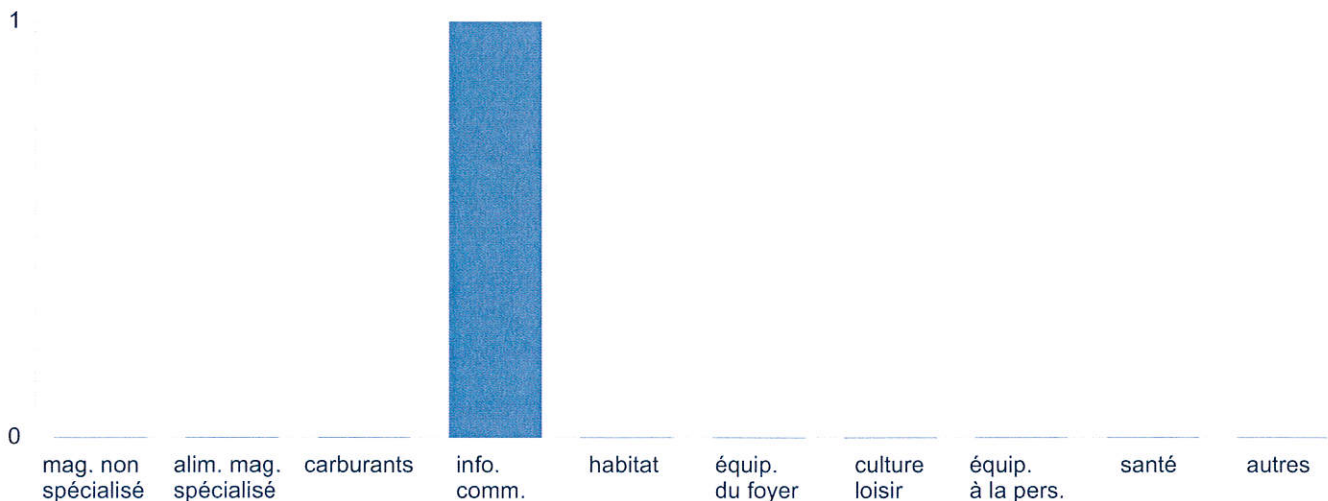
source : DGE - 2013

Nombre d'établissements par surface commerciale

indicateur	nombre
Total	1
Moins de 400 m ²	1
De 400 m ² à moins de 1000 m ²	0
De 1000 m ² à moins de 2500 m ²	0
2500 m ² et plus	0

source : DGE - 2013

Nombre d'établissements par activité

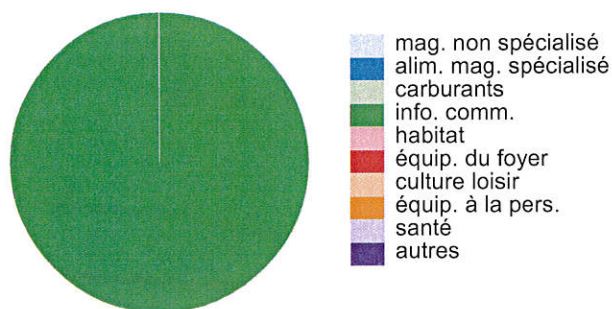


source : DGE - 2013

Portrait de territoire : Landrethun-lès-Ardres (commune)

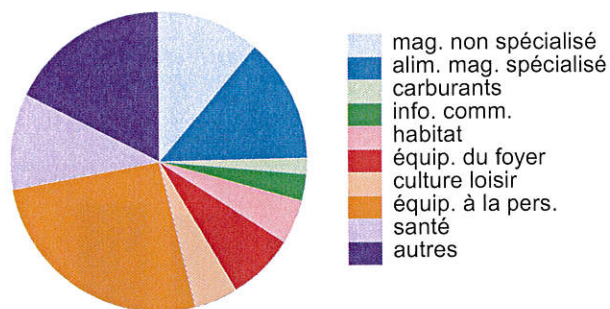
Commerce de détail par activité

Nombre d'établissements par activité
Sélection 2013



source : DGE

Nombre d'établissements par activité
France 2013



source : DGE

Tableau récapitulatif 2013

indicateur	% sél.	% France	écart	(=chi2 x 1000)*
mag. non spécialisé	0	11,2	-11 208	
alim. mag. spécialisé	0	13,5	-13 514	
carburants	0	1,7	-1 662	
info. comm.	1	2,9	3 281 136	████████████████████
habitat	0	4,7	-4 690	
équip. du foyer	0	7,4	-7 414	
culture loisir	0	4,7	-4 703	
équip. à la pers.	0	26	-26 036	
santé	0	10,3	-10 256	
autres	0	17,6	-17 641	
Total	1	100	0	

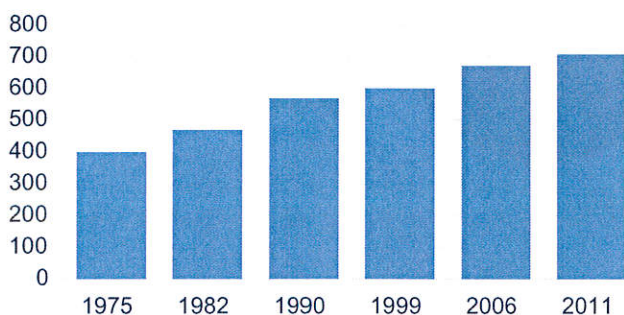
source : DGE

le chi2, $(p1-p2)^2/p2$ mesure l'écart entre 2 pourcentages (p1 et p2)

Portrait de territoire : Landrethun-lès-Ardres (commune)

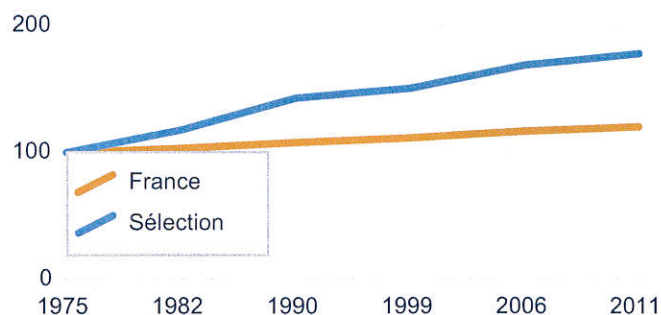
Population

Évolution de la population
Sélection



source : Insee, RP

Évolution de la population
Comparaison avec la France (base 100)

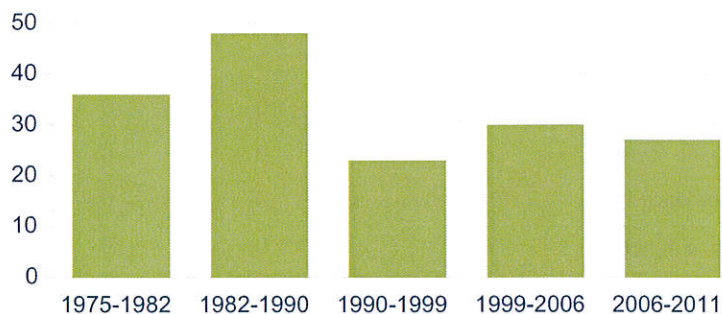


source : Insee, RP

Évolution de la population

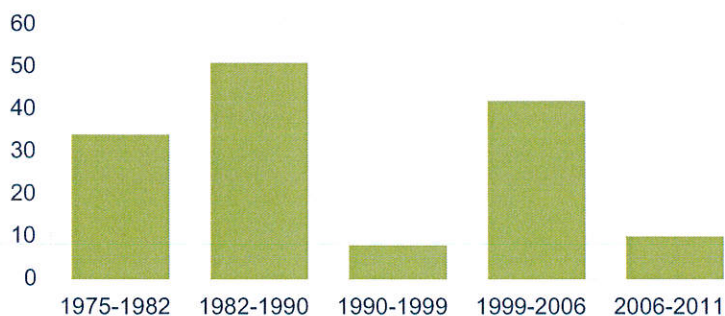
année	population	base 100 sél.	France
1975	399	100	100
1982	469	117,5	103,3
1990	568	142,4	107,7
1999	599	150,1	111,3
2006	671	168,2	116,7
2011	708	177,4	119,9

Évolution du solde naturel
Sélection



source : Insee, RP

Évolution du solde apparent des entrées sorties
Sélection



source : Insee, RP