

COMPTE ADMINISTRATIF 2021 Budget OM

PRESENTATION SYNTHETIQUE

- Réalisation globale (budget principal et budgets annexes) -

	Fonctionnement		Investissement	
	Dépenses	Recettes	Dépenses	Recettes
CC PAYS D OPALE Ordures Ménagères	4 053 103,55	4 060 805,66	358 810,48	614 460,38
Total	4 053 103,55	4 060 805,66	358 810,48	614 460,38

- Représentation graphique du budget principal -

SECTION DE FONCTIONNEMENT

Dépenses

Charges à caractère général : 1494.63 k€
Charges de personnel : 939.52 k€
Subventions et participations : 1090.87 k€
Autre : 528.09 k€

Recettes

Contributions directes : 2838.16 k€
Dotations et participations : 391.23 k€
Produit des services : 389.42 k€
Autre : 442.00 k€

SECTION D'INVESTISSEMENT

Dépenses

Dépenses d'équipement : 149.46 k€
Dette : 168.47 k€
Autre : 40.88 k€

Recettes

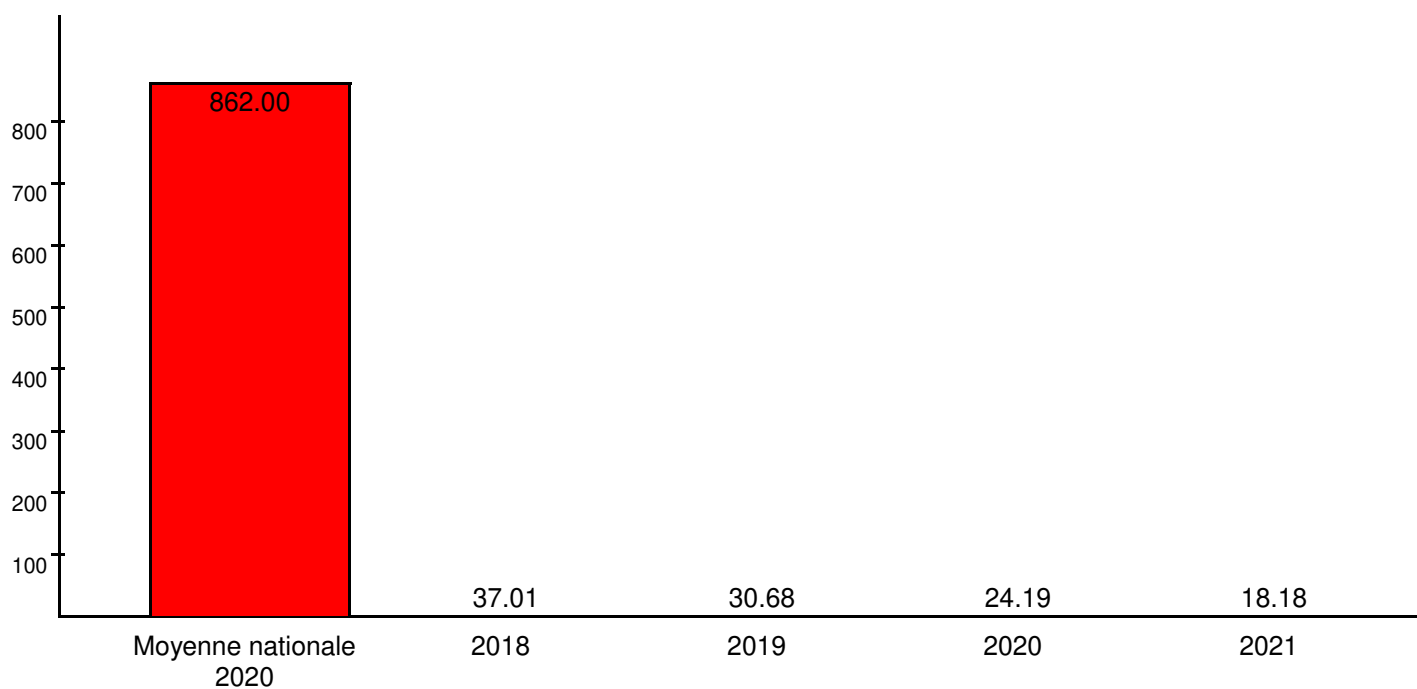
Autre : 614.46 k€

- Dette -

Tableau synthétique

	Encours de la dette
CC PAYS D OPALE Ordures Ménagères	508 974,62
Total	508974.62

Encours de la dette en euros par habitant tous budgets confondus



REPUBLIQUE FRANÇAISE

**CC PAYS D OPALE Ordures Ménagères - CC PAYS D OPALE Ordures
Ménagères (1)**

AGREGÉ AU BUDGET PRINCIPAL DE (2)

Numéro SIRET : 20007247800031

POSTE COMPTABLE : TRESORERIE DE GUINES

M 14

**Compte administratif
voté par nature**

BUDGET : CC PAYS D OPALE Ordures Ménagères (3)

ANNEE 2021

(1) Indiquer la nature juridique et le nom de la collectivité ou de l'établissement (commune, CCAS, EPCI, syndicat mixte, etc).

(2) A renseigner uniquement pour les budgets annexes.

(3) Indiquer le budget concerné : budget principal ou libellé du budget annexe.

Sommaire

I - Informations générales (5)

A - Informations statistiques, fiscales et financières	4
B - Modalités de vote du budget	5

II - Présentation générale du budget

A1 - Vue d'ensemble - Exécution du budget et détail des restes à réaliser	6
A2 - Vue d'ensemble - Section de fonctionnement - Chapitres	8
A3 - Vue d'ensemble - Section d'investissement - Chapitres	9
B1 - Balance générale du budget - Dépenses	11
B2 - Balance générale du budget - Recettes	12

III - Vote du budget

A1 - Section de fonctionnement - Détail des dépenses	13
A2 - Section de fonctionnement - Détail des recettes	15
B1 - Section d'investissement - Détail des dépenses	16
B2 - Section d'investissement - Détail des recettes	17
B3 - Opérations d'équipement - Détail des chapitres et articles	18

IV - Annexes (6)

A - Eléments du bilan

A1 - Présentation croisée par fonction (1)	19
A1.1 - Présentation croisée par fonction - Détail fonctionnement	Sans Objet
A1.2 - Présentation croisée par fonction - Détail investissement	Sans Objet
A2.1 - Etat de la dette - Détail des crédits de trésorerie	23
A2.2 - Etat de la dette - Répartition par nature de dette	24
A2.3 - Etat de la dette - Répartition des emprunts par structure de taux	28
A2.4 - Etat de la dette - Typologie de la répartition de l'encours	29
A2.5 - Etat de la dette - Détail des opérations de couverture	30
A2.6 - Etat de la dette - Remboursement anticipé d'un emprunt avec refinancement	32
A2.7 - Etat de la dette - Emprunts renégociés au cours de l'année N	33
A2.8 - Etat de la dette - Dette pour financer l'emprunt d'un autre organisme	34
A2.9 - Etat de la dette - Autres dettes	Sans Objet
A3 - Méthodes utilisées pour les amortissements	35
A4 - Etat des provisions	36
A5 - Etalement des provisions	37
A6.1 - Equilibre des opérations financières - Dépenses	38
A6.2 - Equilibre des opérations financières - Recettes	39
A7.1.1 - Etats des dépenses et recettes des services d'eau et d'assainissement - Fonctionnement (2)	Sans Objet
A7.1.2 - Etats des dépenses et recettes des services d'eau et d'assainissement - Investissement (2)	Sans Objet
A7.2.1 - Etats des dépenses et recettes des services assujettis à la TVA - Fonctionnement (3)	41
A7.2.2 - Etats des dépenses et recettes des services assujettis à la TVA - Investissement (3)	42
A7.3.1 - Etats de la répartition de la TEOM - Fonctionnement (4)	43
A7.3.2 - Etats de la répartition de la TEOM - Investissement (4)	44
A7.4.1 - Etat de ventilation des dépenses liées à la gestion de la crise sanitaire du COVID-19 - Fonctionnement	45
A7.4.2 - Etat de ventilation des dépenses liées à la gestion de la crise sanitaire du COVID-19 - Investissement	46
A8 - Etat des charges transférées	47
A9 - Détail des opérations pour le compte de tiers	48
A10.1 - Variation du patrimoine (article R. 2313-3 du CGCT) - Entrées	49
A10.2 - Variation du patrimoine (article R. 2313-3 du CGCT) - Sorties	50
A10.3 - Opérations liées aux cessions	53
A10.4 - Variation du patrimoine (article L. 300-5 du code de l'urbanisme) - Entrées	54
A10.5 - Variation du patrimoine (article L. 300-5 du code de l'urbanisme) - Sorties	55
A11 - Etat des travaux en régie	56
A12 - Emploi des crédits communautaires dans le cadre de la subvention globale	58

B - Engagements hors bilan

B1.1 - Etat des emprunts garantis par la commune ou l'établissement	59
B1.2 - Calcul du ratio d'endettement relatif aux garanties d'emprunt	60
B1.3 - Etat des contrats de crédit-bail	61
B1.4 - Etat des contrats de partenariat public-privé	62
B1.5 - Etat des autres engagements donnés	63
B1.6 - Etat des engagements reçus	64

B1.7 - Liste des concours attribués à des tiers en nature ou en subventions	65
B2.1 - Etat des autorisations de programme et des crédits de paiement afférents	66
B2.2 - Etat des autorisations d'engagement et des crédits de paiement afférents	67
B3 - Emploi des recettes grevées d'une affectation spéciale	68
C - Autres éléments d'informations	
C1.1 - Etat du personnel	69
C1.2 - Actions de formation des élus	71
C2 - Liste des organismes dans lesquels a été pris un engagement financier	72
C3.1 - Liste des organismes de regroupement auxquels adhère la commune ou l'établissement	73
C3.2 - Liste des établissements publics créés	74
C3.3 - Liste des services individualisés dans un budget annexe	75
C3.4 - Liste des services assujettis à la TVA et non érigés en budget annexe	76
C3.5 - Présentation agrégée du budget principal et des budgets annexes	77
C3.6 - Identification des flux croisés	Sans Objet
D - Décision en matière de taux de contributions directes - Arrêté et signatures	
D1 - Décision en matière de taux de contributions directes	79
D2 - Arrêté et signatures	80

(1) Cette présentation est obligatoire pour les communes de 3 500 habitants et plus (art. L. 2312-3 du CGCT), les groupements comprenant au moins une commune de 3 500 habitants et plus (art. R. 5211-14 du CGCT) et leurs établissements publics. Il n'a cependant pas à être produit par les services à activité unique érigés en établissement public ou budget annexe. Les autres communes et établissements peuvent les présenter de manière facultative.

(2) Cet état ne peut être produit que par les communes dont la population est inférieure à 500 habitants qui gèrent les services de distribution de l'eau potable et d'assainissement sous forme de régie simple sans budget annexe (article L. 2221-11 du CGCT).

(3) Cf. article R. 2313-3 du CCGT.

(4) Cet état est obligatoirement produit par les communes et groupements de communes de 10 000 habitants et plus ayant institué la TEOM et assurant au moins la collecte des déchets ménagers.

(5) Les associations syndicales autorisées doivent utiliser leur état particulier « *Informations générales* » annexé à l'arrêté n° NOR : INTB1237402A, relatif au cadre budgétaire et comptable applicable aux associations syndicales autorisées.

(6) Les associations syndicales autorisées remplissent et joignent uniquement les états qui les concernent au titre de l'exercice et au titre du détail des comptes de bilan.

Préciser, pour chaque annexe, si l'état est sans objet le cas échéant.

Code INSEE	CC PAYS D OPALE Ordures Ménagères CC PAYS D OPALE Ordures Ménagères	CA 2021
-------------------	--	--------------------

I – INFORMATIONS GENERALES	I
INFORMATIONS STATISTIQUES, FISCALES ET FINANCIERES	A

Informations statistiques	Valeurs
Population totale (colonne h du recensement INSEE) :	
Nombre de résidences secondaires (article R. 2313-1 <i>in fine</i>) :	
Nom de l'EPCI à fiscalité propre auquel la commune adhère :	

Potentiel fiscal et financier (1)		Valeurs par hab. (population DGF)	Moyennes nationales du potentiel financier par habitants de la strate
Fiscal	Financier		

Informations financières – ratios (2)		Valeurs	Moyennes nationales de la strate (3)
1	Dépenses réelles de fonctionnement/population		
2	Produit des impositions directes/population		
3	Recettes réelles de fonctionnement/population		
4	Dépenses d'équipement brut/population		
5	Encours de dette/population		
6	DGF/population		
7	Dépenses de personnel/dépenses réelles de fonctionnement (2)		
8	Dépenses de fonct. et remb. dette en capital/recettes réelles de fonct. (2)		
9	Dépenses d'équipement brut/recettes réelles de fonctionnement (2)		
10	Encours de la dette/recettes réelles de fonctionnement (2)		

■ Dans l'ensemble des tableaux, les cases grisées ne doivent pas être remplies.

(1) Il s'agit du potentiel fiscal et du potentiel financier définis à l'article L. 2334-4 du code général des collectivités territoriales qui figurent sur la fiche de répartition de la DGF de l'exercice N-1 établie sur la base des informations N-2 (transmise par les services préfectoraux).

(2) Les ratios 1 à 6 sont obligatoires pour les communes de 3 500 habitants et plus et leurs établissements publics administratifs ainsi que pour les EPCI dotés d'une fiscalité propre comprenant au moins une commune de 3 500 habitants et plus.

Les ratios 7 à 10 sont obligatoires pour les communes de 10 000 habitants et plus et leurs établissements publics administratifs ainsi que pour les EPCI dotés d'une fiscalité propre comprenant au moins une commune de 10 000 habitants et plus (cf. articles L. 2313-1, L. 2313-2, R. 2313-1, R. 2313-2 et R. 5211-15 du CGCT). Pour les caisses des écoles, les EPCI non dotés d'une fiscalité propre et les syndicats mixtes associant exclusivement des communes et des EPCI, il conviendra d'appliquer les ratios prévus respectivement par les articles R. 2313-7, R. 5211-15 et R. 5711-3 du CGCT.

(3) Il convient d'indiquer les moyennes de la catégorie de l'organisme en cause (commune, communauté urbaine, communauté d'agglomération, ...) et les sources d'où sont tirées les informations (statistiques de la direction générale des collectivités locales ou de la direction générale de la comptabilité publique). Il s'agit des moyennes de la dernière année connue.

I – INFORMATIONS GENERALES	I
MODALITES DE VOTE DU BUDGET	B

POUR MEMOIRE⁽¹⁾

I – L'assemblée délibérante a voté le présent budget par nature :

- au niveau (2) du chapitre pour la section de fonctionnement.
- au niveau (2) du chapitre pour la section d'investissement.
 - sans (3) les chapitres « opérations d'équipement » de l'état III B 3.
 - sans (4) vote formel sur chacun des chapitres.

La liste des articles spécialisés sur lesquels l'ordonnateur ne peut procéder à des virements d'article à article est la suivante :

II – En l'absence de mention au paragraphe I ci-dessus, le budget est réputé voté par chapitre, et, en section d'investissement, sans chapitre de dépense « opération d'équipement ».

III – Les provisions sont (5) semi-budgétaires (pas d'inscriptions en recettes de la section d'investissement) .

(1) Rappeler les modalités relatives au vote du budget.

(2) A compléter par « du chapitre » ou « de l'article ».

(3) Indiquer « avec » ou « sans » les chapitres opérations d'équipement.

(4) Indiquer « avec » ou « sans » vote formel.

(5) A compléter par un seul des deux choix suivants :

- semi-budgétaires (pas d'inscription en recette de la section d'investissement),
- budgétaires (délibération n° du).

II – PRESENTATION GENERALE DU BUDGET	II
VUE D'ENSEMBLE	A1

EXECUTION DU BUDGET

		DEPENSES		RECETTES	
REALISATIONS DE L'EXERCICE (mandats et titres)	Section de fonctionnement	A	4 053 103,55	G	4 060 577,89
	Section d'investissement	B	358 810,48	H	532 487,46

		+		+	
REPORTS DE L'EXERCICE N-1	Report en section de fonctionnement (002)	C	0,00 (si déficit)	I	227,77 (si excédent)
	Report en section d'investissement (001)	D	0,00 (si déficit)	J	81 972,92 (si excédent)

		=		=	
TOTAL (réalisations + reports)		= A+B+C+D	4 411 914,03	= G+H+I+J	4 675 266,04

RESTES A REALISER A REPORTER EN N+1 (1)	Section de fonctionnement	E	0,00	K	0,00
	Section d'investissement	F	114 300,00	L	0,00
	TOTAL des restes à réaliser à reporter en N+1	= E+F	114 300,00	= K+L	0,00

RESULTAT CUMULE	Section de fonctionnement	= A+C+E	4 053 103,55	= G+I+K	4 060 805,66
	Section d'investissement	= B+D+F	473 110,48	= H+J+L	614 460,38
	TOTAL CUMULE	= A+B+C+D+E+F	4 526 214,03	= G+H+I+J+K+L	4 675 266,04

DETAIL DES RESTES A REALISER

Chap.	Libellé	Dépenses engagées non mandatées	Titres restant à émettre		
TOTAL DE LA SECTION DE FONCTIONNEMENT		E	0,00	K	0,00
011	Charges à caractère général	0,00			
012	Charges de personnel, frais assimilés	0,00			
014	Atténuations de produits	0,00			
65	Autres charges de gestion courante	0,00			
656	Frais fonctionnement des groupes d'élus	0,00			
66	Charges financières	0,00			
67	Charges exceptionnelles	0,00			
70	Produits services, domaine et ventes div				0,00
73	Impôts et taxes				0,00
74	Dotations et participations				0,00
75	Autres produits de gestion courante				0,00
013	Atténuations de charges				0,00
76	Produits financiers				0,00
77	Produits exceptionnels				0,00
TOTAL DE LA SECTION D'INVESTISSEMENT		F	114 300,00	L	0,00
010	Stocks (4)	0,00			0,00
024	Produits des cessions d'immobilisations				0,00
10	Dotations, fonds divers et réserves	0,00			0,00
13	Subventions d'investissement	0,00			0,00
16	Emprunts et dettes assimilées	0,00			0,00
18	Compte de liaison : affectat° (BA,régie) (6)	0,00			0,00
20	Immobilisations incorporelles	0,00			0,00
204	Subventions d'équipement versées	0,00			0,00

Chap.	Libellé	Dépenses engagées non mandatées	Titres restant à émettre
21	Immobilisations corporelles	114 300,00	0,00
22	Immobilisations reçues en affectation (5)	0,00	0,00
23	Immobilisations en cours	0,00	0,00
26	Participat° et créances rattachées	0,00	0,00
27	Autres immobilisations financières	0,00	0,00

(1) Les restes à réaliser de la section de fonctionnement correspondent en dépenses, aux dépenses engagées non mandatées et non rattachées telles qu'elles ressortent de la comptabilité des engagements et en recettes, aux recettes certaines n'ayant pas donné lieu à l'émission d'un titre et non rattachées (R. 2311-11 du CGCT).

Les restes à réaliser de la section d'investissement correspondent en dépenses, aux dépenses engagées non mandatées au 31/12 de l'exercice précédent telles qu'elles ressortent de la comptabilité des engagements et aux recettes certaines n'ayant pas donné lieu à l'émission d'un titre au 31/12 de l'exercice précédent (R. 2311-11 du CGCT).

(2) Le chapitre 45 doit être détaillé conformément au plan de compte, tant en dépenses qu'en recettes.

II - PRESENTATION GENERALE DU BUDGET	II
SECTION DE FONCTIONNEMENT – CHAPITRES	A2

DEPENSES DE FONCTIONNEMENT

Chap.	Libellé	Crédits ouverts (BP+DM+RAR N-1)	Crédits employés (ou restant à employer)			Crédits annulés
			Mandats émis	Charg. rattachées	Restes à réaliser au 31/12	
011	Charges à caractère général	1 495 650,00	1 475 487,17	19 138,44	0,00	1 024,39
012	Charges de personnel, frais assimilés	963 700,00	939 522,58	0,00	0,00	24 177,42
014	Atténuations de produits	0,00	0,00	0,00	0,00	0,00
65	Autres charges de gestion courante	1 101 543,50	1 090 868,92	0,00	0,00	10 674,58
656	Frais fonctionnement des groupes d'élus	0,00	0,00	0,00	0,00	0,00
Total des dépenses de gestion courante		3 560 893,50	3 505 878,67	19 138,44	0,00	35 876,39
66	Charges financières	19 005,78	4 923,00	14 081,78	0,00	1,00
67	Charges exceptionnelles	6 090,00	622,36	0,00	0,00	5 467,64
68	Dotations provisions semi-budgétaires (1)	0,00	0,00			0,00
022	Dépenses imprévues	0,00				
Total des dépenses réelles de fonctionnement		3 585 989,28	3 511 424,03	33 220,22	0,00	41 345,03
023	Virement à la section d'investissement (2)	0,00				
042	Opérat° ordre transfert entre sections (2)	420 456,49	508 459,30			-88 002,81
043	Opérat° ordre intérieur de la section (2)	0,00	0,00			0,00
Total des dépenses d'ordre de fonctionnement		420 456,49	508 459,30			-88 002,81
TOTAL		4 006 445,77	4 019 883,33	33 220,22	0,00	-46 657,78
Pour information		(3) 0,00				
D 002 Déficit de fonctionnement reporté de N-1						

RECETTES DE FONCTIONNEMENT

Chap.	Libellé	Crédits ouverts (BP+DM+RAR N-1)	Crédits employés (ou restant à employer)			Crédits annulés
			Titres émis	Prod. rattachées	Restes à réaliser au 31/12	
013	Atténuations de charges	50 000,00	31 605,71	2 548,42	0,00	15 845,87
70	Produits services, domaine et ventes div	255 000,00	364 951,27	24 465,48	0,00	-134 416,75
73	Impôts et taxes	2 800 000,00	2 838 161,00	0,00	0,00	-38 161,00
74	Dotations et participations	330 000,00	383 729,82	7 500,29	0,00	-61 230,11
75	Autres produits de gestion courante	550 228,00	300 001,38	0,00	0,00	250 226,62
Total des recettes de gestion courante		3 985 228,00	3 918 449,18	34 514,19	0,00	32 264,63
76	Produits financiers	0,00	0,00	0,00	0,00	0,00
77	Produits exceptionnels	12 580,00	66 738,20	0,00	0,00	-54 158,20
78	Reprises provisions semi-budgétaires (1)	0,00	0,00			0,00
Total des recettes réelles de fonctionnement		3 997 808,00	3 985 187,38	34 514,19	0,00	-21 893,57
042	Opérat° ordre transfert entre sections (2)	8 410,00	40 876,32			-32 466,32
043	Opérat° ordre intérieur de la section (2)	0,00	0,00			0,00
Total des recettes d'ordre de fonctionnement		8 410,00	40 876,32			-32 466,32
TOTAL		4 006 218,00	4 026 063,70	34 514,19	0,00	-54 359,89
Pour information		(3) 227,77				
R 002 Excédent de fonctionnement reporté de N-1						

(1) Si la commune ou l'établissement applique le régime des provisions semi-budgétaires.

(2) DF 023 = RI 021 ; DI 040 = RF 042 ; RI 040 = DF 042 ; DI 041 = RI 041 ; DF 043 = RF 043.

(3) Les lignes de report ne font pas l'objet d'émission de mandat ou de titre (inscrire le montant reporté).

II – PRESENTATION GENERALE DU BUDGET	II
SECTION D'INVESTISSEMENT – CHAPITRES	A3

DEPENSES D'INVESTISSEMENT

Chap.	Libellé	Crédits ouverts (BP+DM+RAR N-1)	Mandats émis	Restes à réaliser au 31/12	Crédits annulés
010	Stocks (3)	0,00	0,00	0,00	0,00
20	Immobilisations incorporelles (sauf 204)	1 300,00	345,41	0,00	954,59
204	Subventions d'équipement versées	0,00	0,00	0,00	0,00
21	Immobilisations corporelles	276 773,00	146 290,00	114 300,00	16 183,00
22	Immobilisations reçues en affectation (4)	0,00	0,00	0,00	0,00
23	Immobilisations en cours	60 314,00	2 825,40	0,00	57 488,60
	Total des opérations d'équipement	0,00	0,00	0,00	0,00
	Total des dépenses d'équipement	338 387,00	149 460,81	114 300,00	74 626,19
10	Dotations, fonds divers et réserves	0,00	0,00	0,00	0,00
13	Subventions d'investissement	0,00	0,00	0,00	0,00
16	Emprunts et dettes assimilées	168 474,00	168 473,35	0,00	0,65
18	Compte de liaison : affectat° (BA,régie) (5)	0,00	0,00	0,00	0,00
26	Participat° et créances rattachées	0,00	0,00	0,00	0,00
27	Autres immobilisations financières	0,00	0,00	0,00	0,00
020	Dépenses imprévues	41 092,00			
	Total des dépenses financières	209 566,00	168 473,35	0,00	41 092,65
45...	Total des opé. pour compte de tiers (6)	0,00	0,00	0,00	0,00
	Total des dépenses réelles d'investissement	547 953,00	317 934,16	114 300,00	115 718,84
040	Opérat° ordre transfert entre sections (1)	8 410,00	40 876,32		-32 466,32
041	Opérations patrimoniales (1)	0,00	0,00		0,00
	Total des dépenses d'ordre d'investissement	8 410,00	40 876,32		-32 466,32
	TOTAL	556 363,00	358 810,48	114 300,00	83 252,52
	Pour information	(2) 0,00			
	D 001 Solde d'exécution négatif reporté de N-1				

RECETTES D'INVESTISSEMENT

Chap.	Libellé	Crédits ouverts (BP+DM+RAR N-1)	Titres émis	Restes à réaliser au 31/12	Crédits annulés
010	Stocks (3)	0,00	0,00	0,00	0,00
13	Subventions d'investissement	0,00	0,00	0,00	0,00
16	Emprunts et dettes assimilées (hors 165)	0,00	0,00	0,00	0,00
20	Immobilisations incorporelles (sauf 204)	0,00	0,00	0,00	0,00
204	Subventions d'équipement versées	0,00	0,00	0,00	0,00
21	Immobilisations corporelles	0,00	0,00	0,00	0,00
22	Immobilisations reçues en affectation (4)	0,00	0,00	0,00	0,00
23	Immobilisations en cours	0,00	0,00	0,00	0,00
	Total des recettes d'équipement	0,00	0,00	0,00	0,00
10	Dotations, fonds divers et réserves (hors 1068)	53 933,59	24 028,16	0,00	29 905,43
1068	Excédents de fonctionnement capitalisés (7)	0,00	0,00	0,00	0,00
138	Autres subvent° invest. non transf.	0,00	0,00	0,00	0,00
165	Dépôts et cautionnements reçus	0,00	0,00	0,00	0,00
18	Compte de liaison : affectat° (BA,régie)	0,00	0,00	0,00	0,00
26	Participat° et créances rattachées	0,00	0,00	0,00	0,00
27	Autres immobilisations financières	0,00	0,00	0,00	0,00
024	Produits des cessions d'immobilisations	0,00		0,00	
	Total des recettes financières	53 933,59	24 028,16	0,00	29 905,43
45...	Total des opé. pour le compte de tiers (6)	0,00	0,00	0,00	0,00
	Total des recettes réelles d'investissement	53 933,59	24 028,16	0,00	29 905,43
021	Virement de la sect° de fonctionnement (1)	0,00			
040	Opérat° ordre transfert entre sections (1)	420 456,49	508 459,30		-88 002,81
041	Opérations patrimoniales (1)	0,00	0,00		0,00
	Total des recettes d'ordre d'investissement	420 456,49	508 459,30		-88 002,81
	TOTAL	474 390,08	532 487,46	0,00	-58 097,38

Chap.	Libellé	Crédits ouverts (BP+DM+RAR N-1)	Titres émis	Restes à réaliser au 31/12	Crédits annulés
	Pour information	(2) 81 972,92			
	R 001 Solde d'exécution positif reporté de N-1				

(1) DF 023 = RI 021 ; DI 040 = RF 042 ; RI 040 = DF 042 ; DI 041 = RI 041 ; DF 043 = RF 043.

(2) Les lignes de report ne font pas l'objet d'émission de mandat ou de titre (inscrire le montant reporté).

(3) A servir uniquement dans le cadre d'un suivi des stocks selon la méthode de l'inventaire permanent simplifié autorisée pour les seules opérations d'aménagements (lotissement, ZAC...) par ailleurs retracées dans le cadre de budgets annexes.

(4) En dépenses, le chapitre 22 retrace les travaux d'investissement réalisés sur les biens reçus en affectation. En recette, il retrace, le cas échéant, l'annulation de tels travaux effectués sur un exercice antérieur.

(5) A servir uniquement lorsque la commune ou l'établissement effectue une dotation initiale en espèces au profit d'un service public non personnalisé qu'elle ou qu'il crée.

(6) Seul le total des opérations pour compte de tiers figure sur cet état (voir le détail Annexe IV A9).

(7) Le compte 1068 n'est pas un chapitre mais un article du chapitre 10.

II – PRESENTATION GENERALE DU BUDGET	II
BALANCE GENERALE DU BUDGET	B1

1 – Mandats émis (y compris sur les restes à réaliser N-1)

	FONCTIONNEMENT	Opérations réelles (1)	Opérations d'ordre (2)	TOTAL
011	Charges à caractère général	1 494 625,61		1 494 625,61
012	Charges de personnel, frais assimilés	939 522,58		939 522,58
014	Atténuations de produits	0,00		0,00
60	<i>Achats et variation des stocks (3)</i>		0,00	0,00
65	Autres charges de gestion courante	1 090 868,92		1 090 868,92
656	Frais fonctionnement des groupes d'élus (4)	0,00		0,00
66	Charges financières	19 004,78	0,00	19 004,78
67	Charges exceptionnelles	622,36	95 665,99	96 288,35
68	Dot. aux amortissements et provisions	0,00	412 793,31	412 793,31
71	<i>Production stockée (ou déstockage) (3)</i>		0,00	0,00
Dépenses de fonctionnement – Total		3 544 644,25	508 459,30	4 053 103,55
Pour information				0,00
D 002 Déficit de fonctionnement reporté de N-1				0,00

	INVESTISSEMENT	Opérations réelles (1)	Opérations d'ordre (2)	TOTAL
10	Dotations, fonds divers et réserves	0,00	0,00	0,00
13	Subventions d'investissement	0,00	8 409,33	8 409,33
15	<i>Provisions pour risques et charges (5)</i>		0,00	0,00
16	Emprunts et dettes assimilées (sauf 1688 non budgétaire)	168 473,35	0,00	168 473,35
18	Compte de liaison : affectat° (BA,régie)	(8) 0,00		0,00
	Total des opérations d'équipement	0,00		0,00
19	<i>Neutral. et régul. d'opérations (5)</i>		32 466,99	32 466,99
20	Immobilisations incorporelles (sauf 204) (6)	345,41	0,00	345,41
204	Subventions d'équipement versées	0,00	0,00	0,00
21	Immobilisations corporelles (6)	146 290,00	0,00	146 290,00
22	Immobilisations reçues en affectation (6)	(9) 0,00	0,00	0,00
23	Immobilisations en cours (6)	2 825,40	0,00	2 825,40
26	Participations et créances rattachées	0,00	0,00	0,00
27	Autres immobilisations financières	0,00	0,00	0,00
28	<i>Amortissement des immobilisations (reprises)</i>		0,00	0,00
29	<i>Prov. pour dépréciat° immobilisations (5)</i>		0,00	0,00
39	<i>Prov. dépréciat° des stocks et en-cours (5)</i>		0,00	0,00
45...	Total des opérations pour compte de tiers (7)	0,00	0,00	0,00
481	<i>Charges à rép. sur plusieurs exercices</i>		0,00	0,00
49	<i>Prov. dépréc. comptes de tiers (5)</i>		0,00	0,00
59	<i>Prov. dépréc. comptes financiers (5)</i>		0,00	0,00
3...	Stocks	0,00	0,00	0,00
Dépenses d'investissement – Total		317 934,16	40 876,32	358 810,48
Pour information				0,00
D 001 Solde d'exécution négatif reporté de N-1				0,00

(1) Y compris les opérations relatives au rattachement des charges et des produits et les opérations d'ordre semi-budgétaires.

(2) Voir liste des opérations d'ordre.

(3) Permet de retracer des opérations particulières telles que les opérations de stocks liées à la tenue d'un inventaire permanent simplifié.

(4) Communes, communautés d'agglomération et communautés urbaines de plus de 100 000 habitants.

(5) Si la commune ou l'établissement applique le régime des provisions budgétaires.

(6) Hors chapitres « opérations d'équipement ».

(7) Seul le total des opérations pour compte de tiers figure sur cet état (voir le détail Annexe IV A9).

(8) A servir uniquement lorsque la commune ou l'établissement effectue une dotation initiale en espèces au profit d'un service public non personnalisé qu'elle ou qu'il crée.

(9) En dépenses, le chapitre 22 retrace les travaux d'investissement réalisés sur les biens reçus en affectation. En recette, il retrace, le cas échéant, l'annulation de tels travaux effectués sur un exercice antérieur.

II – PRESENTATION GENERALE DU BUDGET	II
BALANCE GENERALE DU BUDGET	B2

2 – Titres émis (y compris sur les restes à réaliser N-1)

	FONCTIONNEMENT	Opérations réelles (1)	Opérations d'ordre (2)	TOTAL
013	Atténuations de charges	34 154,13		34 154,13
60	Achats et variation des stocks (3)		0,00	0,00
70	Produits services, domaine et ventes div	389 416,75		389 416,75
71	Production stockée (ou déstockage)		0,00	0,00
72	Production immobilisée		0,00	0,00
73	Impôts et taxes	2 838 161,00		2 838 161,00
74	Dotations et participations	391 230,11		391 230,11
75	Autres produits de gestion courante	300 001,38	0,00	300 001,38
76	Produits financiers	0,00	0,00	0,00
77	Produits exceptionnels	66 738,20	40 876,32	107 614,52
78	Reprise sur amortissements et provisions	0,00	0,00	0,00
79	Transferts de charges		0,00	0,00
Recettes de fonctionnement – Total		4 019 701,57	40 876,32	4 060 577,89
Pour information				227,77
R 002 Excédent de fonctionnement reporté de N-1				

	INVESTISSEMENT	Opérations réelles (1)	Opérations d'ordre (2)	TOTAL
10	Dotations, fonds divers et réserves (sauf 1068)	24 028,16	0,00	24 028,16
1068	Excédents de fonctionnement capitalisés	0,00		0,00
13	Subventions d'investissement	0,00	0,00	0,00
15	Provisions pour risques et charges (4)		0,00	0,00
16	Emprunts et dettes assimilées (sauf 1688 non budgétaire)	0,00	0,00	0,00
18	Compte de liaison : affectat° (BA,régie)	(8) 0,00		0,00
19	Neutral. et régul. d'opérations		31 607,51	31 607,51
20	Immobilisations incorporelles (sauf 204) (5)	0,00	0,00	0,00
204	Subventions d'équipement versées	0,00	0,00	0,00
21	Immobilisations corporelles(5)	0,00	64 058,48	64 058,48
22	Immobilisations reçues en affectation(5)	(9) 0,00	0,00	0,00
23	Immobilisations en cours(5)	0,00	0,00	0,00
26	Participations et créances rattachées	0,00	0,00	0,00
27	Autres immobilisations financières	0,00	0,00	0,00
28	Amortissement des immobilisations		411 656,38	411 656,38
29	Prov. pour dépréciat° immobilisations (4)		0,00	0,00
39	Prov. dépréciat° des stocks et en-cours (4)		0,00	0,00
45...	Opérations pour compte de tiers (7)	0,00	0,00	0,00
481	Charges à rép. sur plusieurs exercices		1 136,93	1 136,93
49	Prov. dépréc. comptes de tiers (4)		0,00	0,00
59	Prov. dépréc. comptes financiers (4)		0,00	0,00
3...	Stocks	0,00	0,00	0,00
Recettes d'investissement – Total		24 028,16	508 459,30	532 487,46
Pour information				81 972,92
R 001 Solde d'exécution positif reporté de N-1				

(1) Y compris les opérations relatives au rattachement des charges et des produits et les opérations d'ordre semi-budgétaires.

(2) Voir liste des opérations d'ordre.

(3) Permet de retracer des opérations particulières telles que les opérations de stocks liées à la tenue d'un inventaire permanent simplifié.

(4) Si la commune ou l'établissement applique le régime des provisions budgétaires.

(5) Hors chapitres « opérations d'équipement ».

(6) Seul le total des opérations pour compte de tiers figure sur cet état (voir le détail Annexe IV A9).

(7) A servir uniquement lorsque la commune ou l'établissement effectue une dotation initiale en espèces au profit d'un service public non personnalisé qu'elle ou qu'il crée.

(8) En dépenses, le chapitre 22 retrace les travaux d'investissement réalisés sur les biens reçus en affectation. En recette, il retrace, le cas échéant, l'annulation de tels travaux effectués sur un exercice antérieur.

III – VOTE DU BUDGET						III
SECTION DE FONCTIONNEMENT – DETAIL DES DEPENSES						A1
Chap/ art (1)	Libellé (1)	Crédits ouverts (BP+DM+RAR N-1)	Crédits employés (ou restant à employer)			Crédits annulés
			Mandats émis	Charges rattachées	Restes à réaliser au 31/12	
011	Charges à caractère général	1 495 650,00	1 475 487,17	19 138,44	0,00	1 024,39
6042	Achats prestat° services (hors terrains)	8 600,00	9 126,88	0,00	0,00	-526,88
60611	Eau et assainissement	700,00	615,56	0,00	0,00	84,44
60612	Energie - Electricité	7 000,00	7 705,75	0,00	0,00	-705,75
60622	Carburants	162 500,00	160 621,87	0,00	0,00	1 878,13
60623	Alimentation	200,00	53,41	0,00	0,00	146,59
60628	Autres fournitures non stockées	300,00	727,62	0,00	0,00	-427,62
60631	Fournitures d'entretien	1 500,00	993,04	0,00	0,00	506,96
60632	Fournitures de petit équipement	1 500,00	1 290,64	0,00	0,00	209,36
60636	Vêtements de travail	7 000,00	7 343,96	0,00	0,00	-343,96
6064	Fournitures administratives	1 500,00	120,98	0,00	0,00	1 379,02
6068	Autres matières et fournitures	0,00	356,10	0,00	0,00	-356,10
611	Contrats de prestations de services	1 137 250,00	1 126 025,21	15 952,44	0,00	-4 727,65
6135	Locations mobilières	1 000,00	8 863,74	0,00	0,00	-7 863,74
615221	Entretien, réparations bâtiments publics	1 000,00	229,80	0,00	0,00	770,20
615232	Entretien, réparations réseaux	1 000,00	0,00	0,00	0,00	1 000,00
61551	Entretien matériel roulant	72 500,00	72 617,38	226,83	0,00	-344,21
61558	Entretien autres biens mobiliers	50 000,00	37 568,64	2 411,97	0,00	10 019,39
6156	Maintenance	10 000,00	12 964,00	547,20	0,00	-3 511,20
6161	Multirisques	16 000,00	19 661,86	0,00	0,00	-3 661,86
6184	Versements à des organismes de formation	3 000,00	0,00	0,00	0,00	3 000,00
6228	Divers	2 000,00	1 225,32	0,00	0,00	774,68
6232	Fêtes et cérémonies	200,00	0,00	0,00	0,00	200,00
6236	Catalogues et imprimés	1 500,00	1 956,00	0,00	0,00	-456,00
6256	Missions	500,00	598,03	0,00	0,00	-98,03
6261	Frais d'affranchissement	100,00	7,19	0,00	0,00	92,81
6262	Frais de télécommunications	6 000,00	4 138,34	0,00	0,00	1 861,66
627	Services bancaires et assimilés	0,00	611,85	0,00	0,00	-611,85
6355	Taxes et impôts sur les véhicules	2 800,00	0,00	0,00	0,00	2 800,00
637	Autres impôts, taxes (autres organismes)	0,00	64,00	0,00	0,00	-64,00
012	Charges de personnel, frais assimilés	963 700,00	939 522,58	0,00	0,00	24 177,42
6331	Versement mobilité	11 000,00	10 021,31	0,00	0,00	978,69
6332	Cotisations versées au F.N.A.L.	2 600,00	2 505,12	0,00	0,00	94,88
6336	Cotisations CNFPT et CDGFPT	10 500,00	11 023,75	0,00	0,00	-523,75
6338	Autres impôts, taxes sur rémunérations	1 600,00	1 503,46	0,00	0,00	96,54
64111	Rémunération principale titulaires	395 000,00	390 878,77	0,00	0,00	4 121,23
64112	NBI, SFT, indemnité résidence	11 000,00	11 399,11	0,00	0,00	-399,11
64118	Autres indemnités titulaires	125 000,00	124 141,54	0,00	0,00	858,46
64131	Rémunérations non tit.	99 000,00	92 171,79	0,00	0,00	6 828,21
64138	Autres indemnités non tit.	20 000,00	15 675,20	0,00	0,00	4 324,80
6451	Cotisations à l'U.R.S.S.A.F.	100 000,00	92 306,59	0,00	0,00	7 693,41
6453	Cotisations aux caisses de retraites	130 000,00	132 546,36	0,00	0,00	-2 546,36
6454	Cotisations aux A.S.S.E.D.I.C.	5 000,00	4 366,04	0,00	0,00	633,96
6455	Cotisations pour assurance du personnel	45 000,00	42 944,83	0,00	0,00	2 055,17
6458	Cotis. aux autres organismes sociaux	6 500,00	6 644,27	0,00	0,00	-144,27
6475	Médecine du travail, pharmacie	1 500,00	1 394,44	0,00	0,00	105,56
014	Atténuations de produits	0,00	0,00	0,00	0,00	0,00
65	Autres charges de gestion courante	1 101 543,50	1 090 868,92	0,00	0,00	10 674,58
6512	Droits d'utilisat° informatique nuage	0,00	1 440,00	0,00	0,00	-1 440,00
65548	Autres contributions	1 099 543,50	1 087 679,59	0,00	0,00	11 863,91
6574	Subv. fonct. Associat°, personnes privée	2 000,00	1 741,86	0,00	0,00	258,14
65888	Autres	0,00	7,47	0,00	0,00	-7,47
656	Frais fonctionnement des groupes d'élus	0,00	0,00	0,00	0,00	0,00
TOTAL DEPENSES DE GESTION DES SERVICES (a) = (011+012+014+65+656)		3 560 893,50	3 505 878,67	19 138,44	0,00	35 876,39
66	Charges financières (b)	19 005,78	4 923,00	14 081,78	0,00	1,00
66111	Intérêts réglés à l'échéance	22 038,65	22 037,65	0,00	0,00	1,00
66112	Intérêts - Rattachement des ICNE	-3 032,87	-17 114,65	14 081,78	0,00	0,00
67	Charges exceptionnelles (c)	6 090,00	622,36	0,00	0,00	5 467,64
673	Titres annulés (sur exercices antérieurs)	5 000,00	622,36	0,00	0,00	4 377,64
678	Autres charges exceptionnelles	1 090,00	0,00	0,00	0,00	1 090,00
68	Dotations provisions semi-budgétaires (d) (3)	0,00	0,00	0,00	0,00	0,00
022	Dépenses imprévues (e)	0,00				
TOTAL DES DEPENSES REELLES = a+b+c+d+e		3 585 989,28	3 511 424,03	33 220,22	0,00	41 345,03

Chap/ art (1)	Libellé (1)	Crédits ouverts (BP+DM+RAR N-1)	Crédits employés (ou restant à employer)			Crédits annulés
			Mandats émis	Charges rattachées	Restes à réaliser au 31/12	
023	Virement à la section d'investissement	0,00	0,00			0,00
042	Opérat° ordre transfert entre sections (4) (5) (6)	420 456,49	508 459,30			-88 002,81
675	Valeurs comptables immobilisations cédée	0,00	64 058,48			-64 058,48
6761	Différences sur réalisations (positives)	0,00	31 607,51			-31 607,51
6811	Dot. amort. et prov. Immos incorporelles	419 319,56	411 656,38			7 663,18
6812	Dot. amort. et prov. Charges à répartir	1 136,93	1 136,93			0,00
TOTAL DES PRELEVEMENTS AU PROFIT DE LA SECTION D'INVESTISSEMENT		420 456,49	508 459,30			-88 002,81
043	Opérat° ordre intérieur de la section (7)	0,00	0,00			0,00
TOTAL DES DEPENSES D'ORDRE		420 456,49	508 459,30			-88 002,81
TOTAL DES DEPENSES DE FONCTIONNEMENT DE L'EXERCICE (= Total des opérations réelles et d'ordre)		4 006 445,77	4 019 883,33	33 220,22	0,00	-46 657,78
Pour information D 002 Déficit de fonctionnement reporté de N-1		0,00				

Détail du calcul des ICNE au compte 66112 (2)

Montant des ICNE de l'exercice	14 081,78
Montant des ICNE de l'exercice N-1	-17 114,65
= Différence ICNE N – ICNE N-1	-3 032,87

(1) Détailler les chapitres budgétaires par article conformément au plan de comptes appliqué par la commune ou l'établissement.

(2) Si le mandatement des ICNE de l'exercice est inférieur au montant de l'exercice N-1, le montant du compte 66112 sera négatif.

(3) Si la commune ou l'établissement applique le régime des provisions semi-budgétaires.

(4) Cf. définition du chapitre des opérations d'ordre, *DF 042 = RI 040*.

(5) Dont 675 et 676.

(6) Le compte 6815 peut figurer dans le détail du chapitre 042 si la commune ou l'établissement applique le régime des provisions budgétaires.

(7) Chapitre destiné à retracer les opérations particulières telles que les opérations de stocks ou liées à la tenue d'un inventaire permanent simplifié.

III – VOTE DU BUDGET						III
SECTION DE FONCTIONNEMENT – DETAIL DES RECETTES						A2
Chap/ art(1)	Libellé (1)	Crédits ouverts (BP+DM+RAR N-1)	Crédits employés (ou restant à employer)			Crédits annulés
			Titres émis	Produits rattachés	Restes à réaliser au 31/12	
013	Atténuations de charges	50 000,00	31 605,71	2 548,42	0,00	15 845,87
6419	Remboursements rémunérations personnel	50 000,00	31 605,71	2 548,42	0,00	15 845,87
70	Produits services, domaine et ventes div	255 000,00	364 951,27	24 465,48	0,00	-134 416,75
70612	Redevance spéciale enlèvement ordures	100 000,00	100 106,57	0,00	0,00	-106,57
70688	Autres prestations de services	40 000,00	55 593,33	0,00	0,00	-15 593,33
7088	Produits activités annexes (abonnements)	115 000,00	209 251,37	24 465,48	0,00	-118 716,85
73	Impôts et taxes	2 800 000,00	2 838 161,00	0,00	0,00	-38 161,00
7331	Taxe enlèvement ordures ménagères et ass	2 800 000,00	2 838 161,00	0,00	0,00	-38 161,00
74	Dotations et participations	330 000,00	383 729,82	7 500,29	0,00	-61 230,11
7478	Participat° Autres organismes	330 000,00	383 729,82	7 500,29	0,00	-61 230,11
75	Autres produits de gestion courante	550 228,00	300 001,38	0,00	0,00	250 226,62
7552	Prise en charge déficit BA administratif	550 228,00	300 000,00	0,00	0,00	250 228,00
7588	Autres produits div. de gestion courante	0,00	1,38	0,00	0,00	-1,38
TOTAL = RECETTES DE GESTION DES SERVICES (a) = 70+73+74+75+013		3 985 228,00	3 918 449,18	34 514,19	0,00	32 264,63
76	Produits financiers (b)	0,00	0,00	0,00	0,00	0,00
77	Produits exceptionnels (c)	12 580,00	66 738,20	0,00	0,00	-54 158,20
7718	Autres produits except. opérat° gestion	12 580,00	0,00	0,00	0,00	12 580,00
773	Mandats annulés (exercices antérieurs)	0,00	187,66	0,00	0,00	-187,66
775	Produits des cessions d'immobilisations	0,00	63 199,00	0,00	0,00	-63 199,00
7788	Produits exceptionnels divers	0,00	3 351,54	0,00	0,00	-3 351,54
78	Reprises provisions semi-budgétaires (d) (2)	0,00	0,00	0,00	0,00	0,00
TOTAL DES RECETTES REELLES =a+b+c+d		3 997 808,00	3 985 187,38	34 514,19	0,00	-21 893,57
042	Opérat° ordre transfert entre sections (3) (4) (5)	8 410,00	40 876,32			-32 466,32
7761	Diff / réal (+) transférées en invest.	0,00	32 466,99			-32 466,99
777	Quote-part subv invest transf cpte résul	8 410,00	8 409,33			0,67
043	Opérat° ordre intérieur de la section (6)	0,00	0,00			0,00
TOTAL DES RECETTES D'ORDRE		8 410,00	40 876,32			-32 466,32
TOTAL DES RECETTES DE FONCTIONNEMENT DE L'EXERCICE (=Total des opérations réelles et d'ordre)		4 006 218,00	4 026 063,70	34 514,19	0,00	-54 359,89
Pour information		227,77				
R 002 Excédent de fonctionnement reporté de N-1						

Détail du calcul des ICNE au compte 7622

Montant des ICNE de l'exercice	0,00
Montant des ICNE de l'exercice N-1	0,00
= Différence ICNE N – ICNE N-1	0,00

(1) Détailler les chapitres budgétaires par article conformément au plan de comptes appliqué par la commune ou l'établissement.

(2) Si la commune ou l'établissement applique le régime des provisions semi-budgétaires.

(3) Cf. définitions du chapitre des opérations d'ordre, RF 042 = DI 040.

(4) Dont 776.

(5) Le compte 7815 peut figurer dans le détail du chapitre 042 si la commune ou l'établissement applique le régime des provisions budgétaires.

(6) Chapitre destiné à retracer les opérations particulières telles que les opérations de stocks ou liées à la tenue d'un inventaire permanent simplifié.

III – VOTE DU BUDGET					III
SECTION D'INVESTISSEMENT – DETAIL DES DEPENSES					B1
Chap/ art (1)	Libellé (1)	Crédits ouverts (BP+DM+RAR N-1)	Mandats émis	Restes à réaliser au 31/12	Crédits annulés
010	Stocks	0,00	0,00	0,00	0,00
20	Immobilisations incorporelles (sauf opérations et 204)	1 300,00	345,41	0,00	954,59
2031	Frais d'études	1 300,00	0,00	0,00	1 300,00
2033	Frais d'insertion	0,00	345,41	0,00	-345,41
204	Subventions d'équipement versées (sauf opérations)	0,00	0,00	0,00	0,00
21	Immobilisations corporelles (sauf opérations)	276 773,00	146 290,00	114 300,00	16 183,00
2158	Autres inst.,matériel,outil. techniques	30 000,00	1 437,86	0,00	28 562,14
2182	Matériel de transport	235 000,00	111 252,00	114 300,00	9 448,00
2183	Matériel de bureau et informatique	3 000,00	3 996,02	0,00	-996,02
2188	Autres immobilisations corporelles	8 773,00	29 604,12	0,00	-20 831,12
22	Immobilisations reçues en affectation (sauf opérations)	0,00	0,00	0,00	0,00
23	Immobilisations en cours (sauf opérations)	60 314,00	2 825,40	0,00	57 488,60
2313	Constructions	60 314,00	2 825,40	0,00	57 488,60
Total des dépenses d'équipement		338 387,00	149 460,81	114 300,00	74 626,19
10	Dotations, fonds divers et réserves	0,00	0,00	0,00	0,00
13	Subventions d'investissement	0,00	0,00	0,00	0,00
16	Emprunts et dettes assimilées	168 474,00	168 473,35	0,00	0,65
1641	Emprunts en euros	168 474,00	168 473,35	0,00	0,65
18	Compte de liaison : affectat° (BA,régie)	0,00	0,00	0,00	0,00
26	Participat° et créances rattachées	0,00	0,00	0,00	0,00
27	Autres immobilisations financières	0,00	0,00	0,00	0,00
020	Dépenses imprévues	41 092,00			
Total des dépenses financières		209 566,00	168 473,35	0,00	41 092,65
Total des dépenses d'opérations pour compte de tiers		0,00	0,00	0,00	0,00
TOTAL DEPENSES REELLES		547 953,00	317 934,16	114 300,00	115 718,84
040	Opérat° ordre transfert entre sections (4)	8 410,00	40 876,32		-32 466,32
	Reprises sur autofinancement antérieur (5)	8 410,00	40 876,32		-32 466,32
13911	Etat et établissements nationaux	2 550,00	2 550,00		0,00
13912	Sub. transf cpte résult. Régions	5 860,00	5 859,33		0,67
192	Plus ou moins-values sur cession immo.	0,00	32 466,99		-32 466,99
	Charges transférées (6)	0,00	0,00		0,00
192	Plus ou moins-values sur cession immo.	0,00	32 466,99		-32 466,99
041	Opérations patrimoniales (7)	0,00	0,00		0,00
TOTAL DEPENSES D'ORDRE		8 410,00	40 876,32		-32 466,32
TOTAL DES DEPENSES D'INVESTISSEMENT DE L'EXERCICE (= Total des dépenses réelles et d'ordre)		556 363,00	358 810,48	114 300,00	83 252,52
Pour information		0,00			
D 001 Solde d'exécution négatif reporté de N-1					

(1) Détailler les chapitres budgétaires par article conformément au plan de comptes appliqué par la commune ou l'établissement.

(2) Voir état III B3 pour le détail des opérations d'équipement.

(3) Voir annexes IV A9 pour le détail des opérations pour compte de tiers.

(4) Cf. définitions du chapitre d'opérations d'ordre, DI 040=RF 042.

(5) Les comptes 15, 29, 39, 49 et 59 peuvent figurer dans le détail du chapitre 040 si la commune ou l'établissement applique le régime des provisions budgétaires.

(6) Dont 192.

(7) Cf. définitions du chapitre des opérations d'ordre, DI 041= RI 041.

III – VOTE DU BUDGET					III
SECTION D'INVESTISSEMENT – DETAIL DES RECETTES					B2
Chap/ art (1)	Libellé (1)	Crédits ouverts (BP+DM+RAR N-1)	Titres émis	Restes à réaliser au 31/12	Crédits annulés
010	Stocks	0,00	0,00	0,00	0,00
13	Subventions d'investissement	0,00	0,00	0,00	0,00
16	Emprunts et dettes assimilées(hors 165)	0,00	0,00	0,00	0,00
20	Immobilisations incorporelles(sauf 204)	0,00	0,00	0,00	0,00
204	Subventions d'équipement versées	0,00	0,00	0,00	0,00
21	Immobilisations corporelles	0,00	0,00	0,00	0,00
22	Immobilisations reçues en affectation	0,00	0,00	0,00	0,00
23	Immobilisations en cours	0,00	0,00	0,00	0,00
Total des recettes d'équipement		0,00	0,00	0,00	0,00
10	Dotations, fonds divers et réserves	53 933,59	24 028,16	0,00	29 905,43
10222	FCTVA	53 933,59	24 028,16	0,00	29 905,43
138	Autres subvent° invest. non transf.	0,00	0,00	0,00	0,00
165	Dépôts et cautionnements reçus	0,00	0,00	0,00	0,00
18	Compte de liaison : affectat° (BA,régie)	0,00	0,00	0,00	0,00
26	Participat° et créances rattachées	0,00	0,00	0,00	0,00
27	Autres immobilisations financières	0,00	0,00	0,00	0,00
024	Produits des cessions d'immobilisations	0,00		0,00	
Total des recettes financières		53 933,59	24 028,16	0,00	29 905,43
Total des recettes d'opérations pour compte de tiers		0,00	0,00	0,00	0,00
TOTAL DES RECETTES REELLES		53 933,59	24 028,16	0,00	29 905,43
021	Virement de la sect° de fonctionnement	0,00			
040	Opérat° ordre transfert entre sections (3) (4)	420 456,49	508 459,30		-88 002,81
192	Plus ou moins-values sur cession immo.	0,00	31 607,51		-31 607,51
2182	Matériel de transport	0,00	61 872,00		-61 872,00
2188	Autres immobilisations corporelles	0,00	2 186,48		-2 186,48
28031	Frais d'études	321,30	321,30		0,00
28033	Frais d'insertion	708,21	708,21		0,00
281318	Autres bâtiments publics	18 342,19	18 342,19		0,00
28135	Installations générales, agencements, ..	30 425,66	30 425,66		0,00
28138	Autres constructions	26 996,95	26 996,95		0,00
28152	Installations de voirie	952,73	952,73		0,00
281568	Autres matériels, outillages incendie	662,22	662,22		0,00
281571	Matériel roulant	26 400,00	26 400,00		0,00
28158	Autres installat°, matériel et outillage	695,17	695,17		0,00
28182	Matériel de transport	240 180,34	240 180,34		0,00
28183	Matériel de bureau et informatique	3 994,04	3 994,04		0,00
28188	Autres immo. corporelles	69 640,75	61 977,57		7 663,18
4815	Charges liées à crise sanitaire Covid-19	1 136,93	1 136,93		0,00
TOTAL DES PRELEVEMENTS PROVENANT DE LA SECTION DE FONCTIONNEMENT		420 456,49	508 459,30		-88 002,81
041	Opérations patrimoniales (5)	0,00	0,00		0,00
TOTAL DES RECETTES D'ORDRE		420 456,49	508 459,30		-88 002,81
TOTAL DES RECETTES D'INVESTISSEMENT DE L'EXERCICE (= Total des recettes réelles et d'ordre)		474 390,08	532 487,46	0,00	-58 097,38
Pour information		81 972,92			
R 001 Solde d'exécution positif reporté de N-1					

(1) Détailler les chapitres budgétaires par article conformément au plan de comptes appliqué par la commune ou l'établissement.

(2) Voir annexes IV A9 pour le détail des opérations pour compte de tiers.

(3) Cf. définition du chapitre des opérations d'ordre, RI 040 = DF 042.

(4) Les comptes 15, 29, 39, 49 et 59 peuvent figurer dans le détail du chapitre 040 si la commune ou l'établissement applique le régime des provisions budgétaires.

(5) Cf. définitions du chapitre des opérations d'ordre, DI 041 = RI 041.

III – VOTE DU BUDGET	III
DETAIL DES CHAPITRES D'OPERATION D'EQUIPEMENT	B3

Cet état ne contient pas d'information.

IV – ANNEXES

PRESENTATION CROISEE PAR FONCTION – VUE D'ENSEMBLE (1)

IV
A1

Libellé	01 Opérations non ventilables	0 Services généraux administrat* publiques	1 Sécurité et salubrité publiques	2 Enseignement - Formation	3 Culture	4 Sport et jeunesse	5 Interventions sociales et santé	6 Famille	7 Logement	8 Aménagt et services urbains, environnem	9 Action économique	TOTAL
---------	--	--	--	----------------------------------	--------------	---------------------------	--	--------------	---------------	--	---------------------------	-------

INVESTISSEMENT

REALISATIONS (de l'exercice + restes à réaliser N-1)

Dépenses réelles	0	0	0	0	0	0	0	0	0	0	0	0
- Equipements municipaux (2)		0	0	0	0	0	0	0	0	0	0	0
- Equip. non municipaux (c/204) (3)		0	0	0	0	0	0	0	0	0	0	0
- Opérations financières	0											0
Dépenses d'ordre	0											0
Solde d'exécution reporté de N-1	0											0
Total dépenses	0	0	0	0	0	0	0	0	0	0	0	0
Total recettes	0	0	0	0	0	0	0	0	0	0	0	0
Solde d'investissement	0	0	0	0	0	0	0	0	0	0	0	0
RESTES A REALISER au 31/12/N												
Total RAR dépenses	0	0	0	0	0	0	0	0	0	0	0	0
Total RAR recettes	0	0	0	0	0	0	0	0	0	0	0	0
SOLDE RAR investissement	0	0	0	0	0	0	0	0	0	0	0	0

FONCTIONNEMENT

REALISATIONS (de l'exercice + restes à réaliser N-1)

Total dépenses	0	0	0	0	0	0	0	0	0	0	0	0
Total recettes	0	0	0	0	0	0	0	0	0	0	0	0
Solde de fonctionnement	0	0	0	0	0	0	0	0	0	0	0	0
RESTES A REALISER au 31/12/N												
Total RAR dépenses	0	0	0	0	0	0	0	0	0	0	0	0
Total RAR recettes	0	0	0	0	0	0	0	0	0	0	0	0
SOLDE RAR fonctionnement	0	0	0	0	0	0	0	0	0	0	0	0

(1) La production de cet état est obligatoire pour les communes de 3 500 habitants et plus, les groupements comprenant au moins une telle commune, leurs établissements et services administratifs hormis les caisses des écoles et les services à activité unique érigés en établissement public ou budget annexe (L. 2312-3, R. 2311-1 et R. 2311-10. Dans les communes de 3 500 habitants et plus, le croisement par fonction est fait à un chiffre (correspondant à la fonction). Dans les communes de 10 000 habitants et plus, le croisement par fonction est fait au niveau le plus détaillé de la nomenclature fonctionnelle (sous-fonction ou rubrique). Les groupements et leurs établissements publics suivent les règles de production et de présentation applicable à la commune membre comptant le plus grand nombre d'habitants (articles L. 5211-36 a1 et R. 5211-14 + L. 5711-1 et R. 5711-2 du CGCT).

(2) Ou biens de la structure intercommunale.

(3) Ou biens ne relevant pas de la structure intercommunale.

IV – ANNEXES	IV
PRESENTATION CROISEE PAR FONCTION – VUE D'ENSEMBLE	A1

Art. (1)	Libellé	01 Opérations non ventilables	0 Services généraux administrat° publiques	1 Sécurité et salubrité publiques	2 Enseignement - Formation	3 Culture	4 Sport et jeunesse	5 Interventions sociales et santé	6 Famille	7 Logement	8 Aménagt et services urbains, environnem	9 Action économique	TOTAL
----------	---------	--	--	--	----------------------------------	--------------	---------------------------	--	--------------	---------------	--	---------------------------	-------

INVESTISSEMENT													
DEPENSES													
Total dépenses d'investissement		0	0	0	0	0	0	0	0	0	0	0	0
Dépenses réelles		0	0	0	0	0	0	0	0	0	0	0	0
010	Stocks	0	0	0	0	0	0	0	0	0	0	0	0
10	Dotations, fonds divers et réserves	0	0	0	0	0	0	0	0	0	0	0	0
13	Subventions d'investissement	0	0	0	0	0	0	0	0	0	0	0	0
16	Emprunts et dettes assimilées	0	0	0	0	0	0	0	0	0	0	0	0
18	Compte de liaison : affectat° (BA,régie)	0	0	0	0	0	0	0	0	0	0	0	0
20	Immobilisations incorporelles	0	0	0	0	0	0	0	0	0	0	0	0
204	Subventions d'équipement versées	0	0	0	0	0	0	0	0	0	0	0	0
21	Immobilisations corporelles	0	0	0	0	0	0	0	0	0	0	0	0
22	Immobilisations reçues en affectation	0	0	0	0	0	0	0	0	0	0	0	0
23	Immobilisations en cours	0	0	0	0	0	0	0	0	0	0	0	0
26	Participat° et créances rattachées	0	0	0	0	0	0	0	0	0	0	0	0
27	Autres immobilisations financières	0	0	0	0	0	0	0	0	0	0	0	0
Opérations d'équipement		0	0	0	0	0	0	0	0	0	0	0	0
Opérations pour compte de tiers		0	0	0	0	0	0	0	0	0	0	0	0
Dépenses d'ordre		0	0	0	0	0	0	0	0	0	0	0	0
040	Opérat° ordre transfert entre sections	0	0	0	0	0	0	0	0	0	0	0	0
041	Opérations patrimoniales	0	0	0	0	0	0	0	0	0	0	0	0
001Solde d'exécution reporté de N-1		0	0	0	0	0	0	0	0	0	0	0	0

RECETTES													
Total recettes d'investissement		0	0	0	0	0	0	0	0	0	0	0	0
Recettes réelles		0	0	0	0	0	0	0	0	0	0	0	0
010	Stocks	0	0	0	0	0	0	0	0	0	0	0	0
10	Dotations, fonds divers et réserves	0	0	0	0	0	0	0	0	0	0	0	0
13	Subventions d'investissement	0	0	0	0	0	0	0	0	0	0	0	0
16	Emprunts et dettes assimilées	0	0	0	0	0	0	0	0	0	0	0	0

CC PAYS D OPALE Ordures Ménagères - CC PAYS D OPALE Ordures Ménagères - CA - 2021

Art. (1)	Libellé	01 Opérations non ventilables	0 Services généraux administrat° publiques	1 Sécurité et salubrité publiques	2 Enseignement - Formation	3 Culture	4 Sport et jeunesse	5 Interventions sociales et santé	6 Famille	7 Logement	8 Aménagt et services urbains, environnem	9 Action économique	TOTAL
18	Compte de liaison : affectat° (BA,régie)	0	0	0	0	0	0	0	0	0	0	0	0
20	Immobilisations incorporelles	0	0	0	0	0	0	0	0	0	0	0	0
204	Subventions d'équipement versées	0	0	0	0	0	0	0	0	0	0	0	0
21	Immobilisations corporelles	0	0	0	0	0	0	0	0	0	0	0	0
22	Immobilisations reçues en affectation	0	0	0	0	0	0	0	0	0	0	0	0
23	Immobilisations en cours	0	0	0	0	0	0	0	0	0	0	0	0
26	Participat° et créances rattachées	0	0	0	0	0	0	0	0	0	0	0	0
27	Autres immobilisations financières	0	0	0	0	0	0	0	0	0	0	0	0
Opérations pour compte de tiers		0	0	0	0	0	0	0	0	0	0	0	0
<i>Recettes d'ordre</i>		0	0	0	0	0	0	0	0	0	0	0	0
040	<i>Opérat° ordre transfert entre sections</i>	0	0	0	0	0	0	0	0	0	0	0	0
041	<i>Opérations patrimoniales</i>	0	0	0	0	0	0	0	0	0	0	0	0
001 Solde d'exécution reporté de N-1		0	0	0	0	0	0	0	0	0	0	0	0

FONCTIONNEMENT

DEPENSES													
Total dépenses de fonctionnement		0	0	0	0	0	0	0	0	0	0	0	0
Dépenses réelles		0	0	0	0	0	0	0	0	0	0	0	0
011	Charges à caractère général	0	0	0	0	0	0	0	0	0	0	0	0
012	Charges de personnel, frais assimilés	0	0	0	0	0	0	0	0	0	0	0	0
014	Atténuations de produits	0	0	0	0	0	0	0	0	0	0	0	0
65	Autres charges de gestion courante	0	0	0	0	0	0	0	0	0	0	0	0
656	Frais fonctionnement des groupes d'élus	0	0	0	0	0	0	0	0	0	0	0	0
66	Charges financières	0	0	0	0	0	0	0	0	0	0	0	0
67	Charges exceptionnelles	0	0	0	0	0	0	0	0	0	0	0	0
68	Dot. aux amortissements et provisions	0	0	0	0	0	0	0	0	0	0	0	0
<i>Dépenses d'ordre</i>		0	0	0	0	0	0	0	0	0	0	0	0
042	<i>Opérat° ordre transfert entre sections</i>	0	0	0	0	0	0	0	0	0	0	0	0
043	<i>Opérat° ordre intérieur de la section</i>	0	0	0	0	0	0	0	0	0	0	0	0
002 Déficit de fonctionnement reporté		0	0	0	0	0	0	0	0	0	0	0	0

RECETTES													
Total recettes de fonctionnement		0	0	0	0	0	0	0	0	0	0	0	0

CC PAYS D OPALE Ordures Ménagères - CC PAYS D OPALE Ordures Ménagères - CA - 2021

Art. (1)	Libellé	01 Opérations non ventilables	0 Services généraux administrat° publiques	1 Sécurité et salubrité publiques	2 Enseignement - Formation	3 Culture	4 Sport et jeunesse	5 Interventions sociales et santé	6 Famille	7 Logement	8 Aménagt et services urbains, environnem	9 Action économique	TOTAL
	Recettes réelles	0	0	0	0	0	0	0	0	0	0	0	0
013	Atténuations de charges	0	0	0	0	0	0	0	0	0	0	0	0
70	Produits des services, du domaine, vente	0	0	0	0	0	0	0	0	0	0	0	0
73	Impôts et taxes	0	0	0	0	0	0	0	0	0	0	0	0
74	Dotations et participations	0	0	0	0	0	0	0	0	0	0	0	0
75	Autres produits de gestion courante	0	0	0	0	0	0	0	0	0	0	0	0
76	Produits financiers	0	0	0	0	0	0	0	0	0	0	0	0
77	Produits exceptionnels	0	0	0	0	0	0	0	0	0	0	0	0
78	Reprise sur amortissements et provisions	0	0	0	0	0	0	0	0	0	0	0	0
	Recettes d'ordre	0	0	0	0	0	0	0	0	0	0	0	0
042	Opérat° ordre transfert entre sections	0	0	0	0	0	0	0	0	0	0	0	0
043	Opérat° ordre intérieur de la section	0	0	0	0	0	0	0	0	0	0	0	0
	002 Excédent de fonctionnement reporté	0	0	0	0	0	0	0	0	0	0	0	0

(1)Le croisement par nature est fait au niveau de chacun des articles budgétaires.

IV – ANNEXES	IV
ELEMENTS DU BILAN – ETAT DE LA DETTE – DETAIL DES CREDITS DE TRESORERIE	A2.1

A2.1 – DETAIL DES CREDITS DE TRESORERIE (1)

Nature (Pour chaque ligne, indiquer le numéro de contrat)	Date de la décision de réaliser la ligne de trésorerie (2)	Montant maximum autorisé au 01/01/N	Montant des tirages N	Montant des remboursements N		Encours restant dû au 31/12/N
				Intérêts (3)	Remboursement du tirage	
5191 Avances du Trésor						
5192 Avances de trésorerie						
51931 Lignes de trésorerie						
51932 Lignes de trésorerie liées à un emprunt						
5194 Billets de trésorerie						
5198 Autres crédits de trésorerie						
519 Crédits de trésorerie (Total)		0,00	0,00	0,00	0,00	0,00

(1) Circulaire n° NOR : INTB8900071C du 22/02/1989.

(2) Indiquer la date de la délibération de l'assemblée autorisant la ligne de trésorerie ou la date de la décision de l'ordonnateur de réaliser la ligne de trésorerie sur la base d'un montant maximum autorisé par l'organe délibérant (article L. 2122-22 du CGCT).

(3) Il s'agit des intérêts comptabilisés au compte 6615, sauf pour les emprunts assortis d'une option de tirage sur ligne de trésorerie pour lesquels les intérêts sont comptabilisés au compte 66111 et sauf pour les billets de trésorerie pour lesquels les intérêts sont comptabilisés au compte 6618.

IV – ANNEXES	IV
ELEMENTS DU BILAN – ETAT DE LA DETTE – REPARTITION PAR NATURE DE DETTE	A2.2

A2.2 – REPARTITION PAR NATURE DE DETTE (hors 16449 et 166)

Nature (Pour chaque ligne, indiquer le numéro de contrat)	Emprunts et dettes à l'origine du contrat													
	Organisme prêteur ou chef de file	Date de signature	Date d'émission ou date de mobilisation (1)	Date du premier remboursement	Nominal (2)	Type de taux d'intérêt (3)	Index (4)	Taux initial		Devise	Périodicité des remboursements (6)	Profil d'amortissement (7)	Possibilité de remboursement anticipé O/N	Catégorie d'emprunt (8)
								Niveau de taux (5)	Taux actuariel					
163 Emprunts obligataires (Total)					0,00									
164 Emprunts auprès des établissements financiers (Total)					1 725 294,45									
1641 Emprunts en euros (total)					1 725 294,45									
01/11-MON274095EUR/0	DEXIA			01/01/2012	615 294,45	F		3,350	3,350	EUR	A	P	N	A-1
02/11-7907497	CAISSE D'EPARGNE DU P. DE CALA			25/04/2012	250 000,00	F		4,320	4,320	EUR	A	P	N	A-1
10000110092	CREDIT AGRICOLE	17/03/2014		15/04/2016	160 000,00	F		1,300	1,300	EUR	A	P	N	A-1
4684462	CAISSE D'EPARGNE DU P. DE CALA			25/07/2017	250 000,00	F		0,850	0,850	EUR	A	P	N	A-1
7710392	CAISSE D'EPARGNE DU P. DE CALA			10/06/2011	450 000,00	F		3,590	3,590	EUR	A	P	N	A-1
1643 Emprunts en devises (total)					0,00									
16441 Emprunts assortis d'une option de tirage sur ligne de trésorerie (total)					0,00									
165 Dépôts et cautionnements reçus (Total)					0,00									
167 Emprunts et dettes assortis de conditions particulières (Total)					0,00									
1671 Avances consolidées du Trésor (total)					0,00									
1672 Emprunts sur comptes spéciaux du Trésor (total)					0,00									
1675 Dettes pour METP et PPP (total)					0,00									
1676 Dettes envers locataires-acquéreurs (total)					0,00									

CC PAYS D OPALE Ordures Ménagères - CC PAYS D OPALE Ordures Ménagères - CA - 2021

Nature (Pour chaque ligne, indiquer le numéro de contrat)	Emprunts et dettes à l'origine du contrat													
	Organisme prêteur ou chef de file	Date de signature	Date d'émission ou date de mobilisation (1)	Date du premier remboursement	Nominal (2)	Type de taux d'intérêt (3)	Index (4)	Taux initial		Devise	Périodicité des remboursements (6)	Profil d'amortissement (7)	Possibilité de remboursement anticipé O/N	Catégorie d'emprunt (8)
								Niveau de taux (5)	Taux actuariel					
1678 Autres emprunts et dettes (total)					0,00									
168 Emprunts et dettes assimilés (Total)					0,00									
1681 Autres emprunts (total)					0,00									
1682 Bons à moyen terme négociables (total)					0,00									
1687 Autres dettes (total)					0,00									
Total général					1 725 294,45									

(1) Si un emprunt donne lieu à plusieurs mobilisations, indiquer la date de la première mobilisation.

(2) Nominal : montant emprunté à l'origine.

(3) Type de taux d'intérêt : F : fixe ; V : variable simple ; C : complexe (c'est-à-dire un taux variable qui n'est pas seulement défini comme la simple addition d'un taux usuel de référence et d'une marge exprimée en point de pourcentage).

(4) Mentionner le ou les types d'index (ex : Euribor 3 mois).

(5) Indiquer le niveau de taux à l'origine du contrat.

(6) Indiquer la périodicité des remboursements : A : annuelle ; M : mensuelle, B : bimestrielle, S : semestrielle, T : trimestrielle, X autre.

(7) Indiquer C pour amortissement constant, P pour amortissement progressif, F pour *in fine*, X pour autres à préciser.

(8) Catégorie d'emprunt à l'origine. Exemple A-1 (cf. la classification des emprunts suivant la typologie de la circulaire IOCB1015077C du 25 juin 2010 sur les produits financiers offerts aux collectivités territoriales).

IV – ANNEXES	IV
ELEMENTS DU BILAN – ETAT DE LA DETTE – REPARTITION PAR NATURE DE DETTE	A2.2

A2.2 – REPARTITION PAR NATURE DE DETTE (hors 16449 et 166) (suite)

Nature (Pour chaque ligne, indiquer le numéro de contrat)	Emprunts et dettes au 31/12/N											
	Couverture ? O/N (10)	Montant couvert	Catégorie d'emprunt après couverture éventuelle (11)	Capital restant dû au 31/12/N	Durée résiduelle (en années)	Taux d'intérêt			Annuité de l'exercice			ICNE de l'exercice
						Type de taux (12)	Index (13)	Niveau de taux d'intérêt au 31/12/N (14)	Capital	Charges d'intérêt (15)	Intérêts perçus (le cas échéant) (16)	
163 Emprunts obligataires (Total)		0,00		0,00					0,00	0,00	0,00	0,00
164 Emprunts auprès des établissements financiers (Total)		0,00		508 974,62					168 473,35	22 037,65	0,00	14 081,78
1641 Emprunts en euros (total)		0,00		508 974,62					168 473,35	22 037,65	0,00	14 081,78
01/11-MON274095EUR/0	N	0,00	A-1	239 658,84	4,99	F		3,350	43 373,11	9 481,57	0,00	8 006,27
02/11-7907497	N	0,00	A-1	101 439,51	4,99	F		4,320	17 838,48	5 152,81	0,00	2 982,32
10000110092	N	0,00	A-1	23 752,31	0,99	F		1,300	23 447,47	613,60	0,00	218,72
4684462	N	0,00	A-1	0,00	0,00	F		0,850	50 849,98	432,20	0,00	0,00
7710392	N	0,00	A-1	144 123,96	3,99	F		3,590	32 964,31	6 357,47	0,00	2 874,47
1643 Emprunts en devises (total)		0,00		0,00					0,00	0,00	0,00	0,00
16441 Emprunts assortis d'une option de tirage sur ligne de trésorerie (total) (9)		0,00		0,00					0,00	0,00	0,00	0,00
165 Dépôts et cautionnements reçus (Total)		0,00		0,00					0,00	0,00	0,00	0,00
167 Emprunts et dettes assortis de conditions particulières (Total)		0,00		0,00					0,00	0,00	0,00	0,00
1671 Avances consolidées du Trésor (total)		0,00		0,00					0,00	0,00	0,00	0,00
1672 Emprunts sur comptes spéciaux (total)		0,00		0,00					0,00	0,00	0,00	0,00
1675 Dettes pour METP et PPP (total)		0,00		0,00					0,00	0,00	0,00	0,00
1676 Dettes envers locataires-acquéreurs (total)		0,00		0,00					0,00	0,00	0,00	0,00
1678 Autres emprunts et dettes (total)		0,00		0,00					0,00	0,00	0,00	0,00
168 Emprunts et dettes assimilés (Total)		0,00		0,00					0,00	0,00	0,00	0,00
1681 Autres emprunts (total)		0,00		0,00					0,00	0,00	0,00	0,00
1682 Bons à moyen terme négociables (total)		0,00		0,00					0,00	0,00	0,00	0,00
1687 Autres dettes (total)		0,00		0,00					0,00	0,00	0,00	0,00

CC PAYS D OPALE Ordures Ménagères - CC PAYS D OPALE Ordures Ménagères - CA - 2021

Nature (Pour chaque ligne, indiquer le numéro de contrat)	Emprunts et dettes au 31/12/N											
	Couverture ? O/N (10)	Montant couvert	Catégorie d'emprunt après couverture éventuelle (11)	Capital restant dû au 31/12/N	Durée résiduelle (en années)	Taux d'intérêt			Annuité de l'exercice			ICNE de l'exercice
						Type de taux (12)	Index (13)	Niveau de taux d'intérêt au 31/12/N (14)	Capital	Charges d'intérêt (15)	Intérêts perçus (le cas échéant) (16)	
Total général		0,00		508 974,62					168 473,35	22 037,65	0,00	14 081,78

(9) S'agissant des emprunts assortis d'une ligne de trésorerie, il faut faire ressortir le remboursement du capital de la dette prévue pour l'exercice correspondant au véritable endettement.

(10) Si l'emprunt est soumis à couverture, il convient de compléter le tableau « détail des opérations de couverture ».

(11) Catégorie d'emprunt. Exemple A-1 (cf. la classification des emprunts suivant la typologie de la circulaire IOCB1015077C du 25 juin 2010 sur les produits financiers offerts aux collectivités territoriales).

(12) Type de taux d'intérêt après opérations de couverture : F : fixe ; V : variable simple ; C : complexe (c'est-à-dire un taux variable qui n'est pas seulement défini comme la simple addition d'un taux usuel de référence et d'une marge exprimée en point de pourcentage).

(13) Mentionner l'index en cours au 31/12/N après opérations de couverture.

(14) Taux après opérations de couverture éventuelles. Pour les emprunts à taux variable, indiquer le niveau moyen du taux constaté sur l'année.

(15) Il s'agit des intérêts dus au titre du contrat initial et comptabilisés à l'article 66111 « Intérêts réglés à l'échéance » (intérêts décaissés) et intérêts éventuels dus au titre du contrat d'échange éventuel et comptabilisés à l'article 668.

(16) Indiquer les intérêts éventuellement reçus au titre du contrat d'échange éventuel et comptabilisés au 768.

IV – ANNEXES	IV
ELEMENTS DU BILAN – ETAT DE LA DETTE – REPARTITION DES EMPRUNTS PAR STRUCTURE DE TAUX	A2.3

A2.3 – REPARTITION DES EMPRUNTS PAR STRUCTURE DE TAUX (HORS A1)

Emprunts ventilés par structure de taux selon le risque le plus élevé (Pour chaque ligne, indiquer le numéro de contrat) (1)	Organisme prêteur ou chef de file	Nominal (2)	Capital restant dû au 31/12/N (3)	Type d'indices (4)	Durée du contrat	Dates des périodes bonifiées	Taux minimal (5)	Taux maximal (6)	Coût de sortie (7)	Taux maximal après couverture éventuelle (8)	Niveau du taux au 31/12/N (9)	Intérêts payés au cours de l'exercice (10)	Intérêts perçus au cours de l'exercice (le cas échéant) (11)	% par type de taux selon le capital restant dû
Echange de taux, taux variable simple plafonné (cap) ou encadré (tunnel) (A)														
TOTAL (A)		0,00	0,00						0,00			0,00	0,00	0,00
Barrière simple (B)														
TOTAL (B)		0,00	0,00						0,00			0,00	0,00	0,00
Option d'échange (C)														
TOTAL (C)		0,00	0,00						0,00			0,00	0,00	0,00
Multiplicateur jusqu'à 3 ou multiplicateur jusqu'à 5 capé (D)														
TOTAL (D)		0,00	0,00						0,00			0,00	0,00	0,00
Multiplicateur jusqu'à 5 (E)														
TOTAL (E)		0,00	0,00						0,00			0,00	0,00	0,00
Autres types de structures (F)														
TOTAL (F)		0,00	0,00						0,00			0,00	0,00	0,00
TOTAL GENERAL		0,00	0,00						0,00			0,00	0,00	0,00

(1) Répartir les emprunts selon le type de structure de taux (de A à F selon la classification de la charte de bonne conduite) en fonction du risque le plus élevé à courir sur toute la durée de vie du contrat de prêt et après opérations de couverture éventuelles.

(2) Nominal : montant emprunté à l'origine. En cas de couverture partielle d'un emprunt, indiquer séparément sur deux lignes la part du nominal couvert et la part non couverte.

(3) En cas de couverture partielle d'un emprunt, indiquer séparément sur deux lignes la part du capital restant dû couvert et la part non couverte.

(4) Indiquer la classification de l'indice sous-jacent suivant la typologie de la circulaire du 25 juin 2010 sur les produits financiers (de 1 à 6). 1 : Indice zone euro / 2 : Indices inflation française ou zone euro ou écart entre ces indices / 3 : Ecart indice zone euro / 4 : Indices hors zone euro ou écart d'indices dont l'un est hors zone euro / 5 : écarts d'indices hors zone euro / 6 : autres indices.

(5) Taux hors opération de couverture. Indiquer le montant, l'index ou la formule correspondant au taux minimal du contrat de prêt sur toute la durée du contrat.

(6) Taux hors opération de couverture. Indiquer le montant, l'index ou la formule correspondant au taux maximal du contrat de prêt sur toute la durée du contrat.

(7) Coût de sortie : indiquer le montant de l'indemnité contractuelle de remboursement définitif de l'emprunt au 31/12/N ou le cas échéant, à la prochaine date d'échéance.

(8) Montant, index ou formule.

(9) Indiquer le niveau de taux après opérations de couverture éventuelles. Pour les emprunts à taux variables, indiquer le niveau moyen du taux constaté sur l'année.

(10) Indiquer les intérêts dus au titre du contrat initial et comptabilisés à l'article 66111 et des intérêts éventuels dus au titre du contrat d'échange et comptabilisés à l'article 668.

(11) Indiquer les intérêts reçus au titre du contrat d'échange et comptabilisés au 768.

IV – ANNEXES	IV
ELEMENTS DU BILAN – ETAT DE LA DETTE – TYPOLOGIE DE LA REPARTITION DE L'ENCOURS	A2.4

A2.4 – TYPOLOGIE DE LA REPARTITION DE L'ENCOURS (1)

Indices sous-jacents		(1) Indices zone euro	(2) Indices inflation française ou zone euro ou écart entre ces indices	(3) Ecart d'indices zone euro	(4) Indices hors zone euro et écarts d'indices dont l'un est un indice hors zone euro	(5) Ecart d'indices hors zone euro	(6) Autres indices
Structure							
(A) Taux fixe simple. Taux variable simple. Echange de taux fixe contre taux variable ou inversement. Echange de taux structuré contre taux variable ou taux fixe (sens unique). Taux variable simple plafonné (cap) ou encadré (tunnel)	Nombre de produits	5	0	0	0	0	
	% de l'encours	100,01	0,00	0,00	0,00	0,00	
	Montant en euros	508 974,62	0,00	0,00	0,00	0,00	
(B) Barrière simple. Pas d'effet de levier	Nombre de produits	0	0	0	0	0	
	% de l'encours	0,00	0,00	0,00	0,00	0,00	
	Montant en euros	0,00	0,00	0,00	0,00	0,00	
(C) Option d'échange (swaption)	Nombre de produits	0	0	0	0	0	
	% de l'encours	0,00	0,00	0,00	0,00	0,00	
	Montant en euros	0,00	0,00	0,00	0,00	0,00	
(D) Multiplicateur jusqu'à 3 ; multiplicateur jusqu'à 5 capé	Nombre de produits	0	0	0	0	0	
	% de l'encours	0,00	0,00	0,00	0,00	0,00	
	Montant en euros	0,00	0,00	0,00	0,00	0,00	
(E) Multiplicateur jusqu'à 5	Nombre de produits	0	0	0	0	0	
	% de l'encours	0,00	0,00	0,00	0,00	0,00	
	Montant en euros	0,00	0,00	0,00	0,00	0,00	
(F) Autres types de structures	Nombre de produits						0
	% de l'encours						0,00
	Montant en euros						0,00

(1) Cette annexe retrace le stock de dette au 31/12/N après opérations de couverture éventuelles.

IV – ANNEXES	IV
ELEMENTS DU BILAN – ETAT DE LA DETTE – DETAIL DES OPERATIONS DE COUVERTURE	A2.5

A2.5 – DETAIL DES OPERATIONS DE COUVERTURE (1)

Instruments de couverture (Pour chaque ligne, indiquer le numéro de contrat)	Emprunt couvert			Instrument de couverture									
	Référence de l'emprunt couvert	Capital restant dû au 31/12/N	Date de fin du contrat	Organisme co-contractant	Type de couverture (3)	Nature de la couverture (change ou taux)	Notionnel de l'instrument de couverture	Date de début du contrat	Date de fin du contrat	Périodicité de règlement des intérêts (4)	Montant des commissions diverses	Primes éventuelles	
												Primes payées pour l'achat d'option	Primes reçues pour la vente d'option
Taux fixe (total)		0,00					0,00				0,00	0,00	0,00
Taux variable simple (total)		0,00					0,00				0,00	0,00	0,00
Taux complexe (total) (2)		0,00					0,00				0,00	0,00	0,00
Total		0,00					0,00				0,00	0,00	0,00

(1) Si un instrument couvre plusieurs emprunts, distinguer une ligne par emprunt couvert.

(2) Il s'agit d'un taux variable qui n'est pas défini comme la simple addition d'un taux usuel de référence et d'une marge exprimée en point de pourcentage.

(3) Indiquer s'il s'agit d'un *swap*, d'une option (*cap*, *floor*, *tunnel*, *swaption*).

(4) Indiquer la périodicité de règlement des intérêts : A : annuelle, M : mensuelle, B : bimestrielle, S : semestrielle, T : trimestrielle, X : autre.

IV – ANNEXES	IV
ELEMENTS DU BILAN – ETAT DE LA DETTE – DETAIL DES OPERATIONS DE COUVERTURE	A2.5

A2.5 – DETAIL DES OPERATIONS DE COUVERTURE (1) (suite)

Instruments de couverture (Pour chaque ligne, indiquer le numéro de contrat)	Référence de l'emprunt couvert	Effet de l'instrument de couverture							
		Taux payé		Taux reçu (7)		Charges et produits constatés depuis l'origine du contrat		Catégorie d'emprunt (8)	
		Index (5)	Niveau de taux (6)	Index	Niveau de taux	Charges c/668	Produits c/768	Avant opération de couverture	Après opération de couverture
Taux fixe (total)						0,00	0,00		
Taux variable simple (total)						0,00	0,00		
Taux complexe (total) (2)						0,00	0,00		
Total						0,00	0,00		

(5) Indiquer l'index utilisé ou la formule de taux.

(6) Pour les emprunts à taux variable, indiquer le niveau moyen du taux constaté sur l'année.

(7) A compléter si l'instrument de couverture est un *swap*.

(8) Catégorie d'emprunt. Exemple A-1 (cf. la classification des emprunts suivant la typologie de la circulaire IOCB1015077C du 25 juin 2010 sur les produits financiers offerts aux collectivités territoriales).

IV – ANNEXES	IV
ELEMENTS DU BILAN – ETAT DE LA DETTE – REMBOURSEMENT ANTICIPE D'UN EMPRUNT AVEC REFINANCEMENT	A2.6

A2.6 – REMBOURSEMENT ANTICIPE D'UN EMPRUNT AVEC REFINANCEMENT (1)

Emprunts (2) (Pour chaque ligne, indiquer le numéro de contrat)	Année de mobilisation et profil d'amort. de l'emprunt		Date du refinancement	Organisme prêteur ou chef de file	Capital restant dû	Capital réaménagé	Durée résiduelle	Périodicité des remboursements (6)	Caractéristiques du taux			Coût de sortie (10)		Annuité de l'exercice		ICNE de l'exercice
	Année	Profil (5)							Type de taux (7)	Index (8)	Niveau de taux (9)	Type (11)	Montant (12)	Intérêts (13)	Capital	
Total des dépenses au c/ 166 Refinancement de dette (3)					0,00	0,00						0,00	0,00	0,00	0,00	0,00
Total des recettes au c/ 166 Refinancement de dette (4)					0,00	0,00						0,00	0,00	0,00	0,00	0,00

(1) Les opérations de refinancement de dette consistent en un remboursement d'un emprunt auprès d'un établissement de crédit suivi de la souscription d'un nouvel emprunt. Pour cette raison, les dépenses et les recettes du c/166 sont équilibrées.

(2) Pour les emprunts de refinancement, indiquer le nouveau numéro de contrat suivi, entre parenthèses, de la référence de l'emprunt quitté.

(3) Il s'agit de retracer les caractéristiques avant réaménagement des emprunts ayant fait l'objet d'un remboursement anticipé avec refinancement.

(4) Il s'agit de retracer les caractéristiques après réaménagement des emprunts de refinancement.

(5) Indiquer C pour amortissement constant, P pour amortissement progressif, F pour *in fine*, X pour autres à préciser.

(6) Indiquer la périodicité des remboursements A : annuelle ; T : trimestrielle ; M : mensuelle, B : bimestrielle, S : semestrielle, X autre.

(7) Type de taux d'intérêt : F : fixe ; V : variable simple ; C : complexe (c'est-à-dire un taux variable qui n'est pas seulement défini comme la simple addition d'un taux usuel de référence et d'une marge exprimée en point de pourcentage).

(8) Indiquer le type d'index (ex : Euribor 3 mois).

(9) Taux après opérations de couverture éventuelles. Pour un emprunt à taux variable, indiquer le niveau du taux constaté à la date du refinancement.

(10) Il s'agit de retracer les caractéristiques de l'indemnité de remboursement anticipé due relative à l'emprunt quitté.

(11) Indiquer A pour autofinancement, C pour capitalisation, T pour intégration dans le taux du nouvel emprunt, D pour allongement de durée.

(12) Indiquer le coût de sortie uniquement en cas d'autofinancement et de capitalisation.

(13) Il s'agit des intérêts dus au titre du contrat initial et comptabilisés à l'article 66111 « Intérêts réglés à l'échéance » (intérêts décaissés) et intérêts éventuels dus au titre du contrat d'échange éventuel et comptabilisés à l'article 668.

IV – ANNEXES	IV
ELEMENTS DU BILAN – ETAT DE LA DETTE – EMPRUNTS RENEGOCIES AU COURS DE L’ANNEE N	A2.7

A2.7 – EMPRUNTS RENEGOCIES AU COURS DE L’ANNEE N (1)

N° du contrat d'emprunt	Date de souscription du contrat initial	Date de renégociation	Organisme prêteur	Durée résiduelle en années		Taux (2)						Nominal		Profil d'amortissement et périodicité de remboursement (6)		Capital restant dû au 31/12/N	ICNE de l'exercice	Annuité payée dans l'exercice (s'il y a lieu)	
				Contrat initial	Contrat renégocié	Contrat initial			Contrat renégocié			Contrat initial	Contrat renégocié (5)	Contrat initial	Contrat renégocié			Intérêts	Capital
						Type de taux (3)	Index (4)	Taux act.	Type de taux (3)	Index (4)	Taux act.								
Total												0,00	0,00			0,00	0,00	0,00	0,00

(1) Inscrire les emprunts renégociés au cours de l'exercice N.

(2) Taux à la date de renégociation.

(3) Indiquer : F : fixe ; V : variable simple ; C : complexe (c'est-à-dire un taux variable qui n'est pas seulement défini comme la simple addition d'un taux usuel de référence et d'une marge exprimée en point de pourcentage).

(4) Indiquer la nature de l'index retenu (exemple : Euribor 3 mois).

(5) Nominal à la date de renégociation.

(6) Faire figurer 2 lettres : - Pour le profil d'amortissement, indiquer : C pour amortissement constant, P pour amortissement progressif, F pour *in fine*, X pour autres.

- Pour la périodicité de remboursement, indiquer A : annuelle ; T : trimestrielle ; M : mensuelle, B : bimestrielle, S : semestrielle, X autre.

IV – ANNEXES	IV
ELEMENTS DU BILAN – ETAT DE LA DETTE	
DETTE POUR FINANCER L'EMPRUNT D'UN AUTRE ORGANISME	A2.8

A2.8 – DETTE POUR FINANCER L'EMPRUNT D'UN AUTRE ORGANISME (1)

REPARTITION PAR PRÊTEUR	Dette en capital à l'origine (2)	Dette en capital au 31/12 de l'exercice	Annuité payée au cours de l'exercice	Dont	
				Intérêts (3)	Capital
TOTAL	0,00	0,00	0,00	0,00	0,00
<u>Auprès des organismes de droit privé</u>	0,00	0,00	0,00	0,00	0,00
<u>Auprès des organismes de droit public</u>	0,00	0,00	0,00	0,00	0,00
<u>Dettes provenant d'émissions obligataires(ex : émissions publiques ou privées)</u>	0,00	0,00	0,00	0,00	0,00

(1) Il s'agit des cas où une collectivité ou un établissement public accepte de prendre en charge l'emprunt au profit d'un autre organisme sans qu'il y ait pour autant transfert du contrat.

(2) La dette en capital à l'origine correspond à la part de dette prise en charge par la commune.

(3) Il s'agit des intérêts dus au titre du contrat initial et comptabilisés à l'article 66111 et des intérêts éventuels dus au titre du contrat d'échange et comptabilisés à l'article 668.

IV – ANNEXES	IV
ELEMENTS DU BILAN METHODES UTILISEES POUR LES AMORTISSEMENTS	A3

A3 – AMORTISSEMENTS – METHODES UTILISEES

CHOIX DE L'ASSEMBLEE DELIBERANTE			Délibération du
Biens de faible valeur Seuil unitaire en deçà duquel les immobilisations de peu de valeur s'amortissent sur un an (article R. 2321-1 du CGCT) : 500,00 €			2017-10-26
Procédure d'amortissement (linéaire, dégressif, variable)	Catégories de biens amortis	Durée (en années)	
L	Agencements et aménagements de bâtiments,téléphone	10	26/10/2017
L	Appareils de laboratoire	5	26/10/2017
L	Appareils de levage-ascenseurs	20	26/10/2017
L	Autres agencements et aménagements de terrains	15	26/10/2017
L	Bâtiments légers, abris	10	26/10/2017
L	Camions et véhicules industriels	5	26/10/2017
L	Coffre fort	20	26/10/2017
L	Equipements de garages et ateliers	10	26/10/2017
L	Equipements des cuisines	10	26/10/2017
L	Equipements sportifs	10	26/10/2017
L	Installations de voirie	20	26/10/2017
L	Installations et appareils de chauffage	10	26/10/2017
L	Logiciels	2	26/10/2017
L	Matériel classique	6	26/10/2017
L	Matériel de bureau	5	26/10/2017
L	Matériel informatique	2	26/10/2017
L	Mobilier	10	26/10/2017
L	Plantations	15	26/10/2017
L	Voitures	5	26/10/2017

IV – ANNEXES	IV
ELEMENTS DU BILAN ETAT DES PROVISIONS	A4

A4 – ETAT DES PROVISIONS

Nature de la provision	Montant de la provision de l'exercice (1)	Date de constitution de la provision	Montant des provisions constituées au 01/01/N	Montant total des provisions constituées	Montant des reprises	SOLDE
PROVISIONS BUDGETAIRES						
Provisions pour risques et charges (2)	0,00		0,00	0,00	0,00	0,00
Provisions pour dépréciation (2)	0,00		0,00	0,00	0,00	0,00
TOTAL PROVISIONS BUDGETAIRES	0,00		0,00	0,00	0,00	0,00
PROVISIONS SEMI-BUDGETAIRES						
Provisions pour risques et charges (2)	0,00		0,00	0,00	0,00	0,00
Provisions pour dépréciation (2)	0,00		0,00	0,00	0,00	0,00
TOTAL PROVISIONS SEMI-BUDGETAIRES	0,00		0,00	0,00	0,00	0,00

(1) Provisions nouvelles ou abondement d'une provision déjà constituée.

(2) Indiquer l'objet de la provision (exemples : provision pour litiges au titre du procès ; provisions pour dépréciation des immobilisations de l'équipement ...).

IV – ANNEXES	IV
ELEMENTS DU BILAN ETALEMENT DES PROVISIONS	A5

A5 – ETALEMENT DES PROVISIONS (1)

(1) Il s'agit des provisions figurant dans le tableau précédent « Etat des provisions » qui font l'objet d'un étalement.

IV – ANNEXES	IV
ELEMENTS DU BILAN EQUILIBRE DES OPERATIONS FINANCIERES – DEPENSES	A6.1

DEPENSES A COUVRIR PAR DES RESSOURCES PROPRES

Art. (1)	Libellé (1)	Crédits de l'exercice (BP + BS + DM + RAR N-1)	Réalizations
DEPENSES TOTALES A COUVRIR PAR DES RESSOURCES PROPRES =A + B		217 976,00	I 176 882,68
16 Emprunts et dettes assimilées (A)		168 474,00	168 473,35
1631	Emprunts obligataires	0,00	0,00
1641	Emprunts en euros	168 474,00	168 473,35
1643	Emprunts en devises	0,00	0,00
16441	Opérat° afférentes à l'emprunt	0,00	0,00
1671	Avances consolidées du Trésor	0,00	0,00
1672	Emprunts sur comptes spéciaux du Trésor	0,00	0,00
1678	Autres emprunts et dettes	0,00	0,00
1681	Autres emprunts	0,00	0,00
1682	Bons à moyen terme négociables	0,00	0,00
1687	Autres dettes	0,00	0,00
Dépenses et transferts à déduire des ressources propres (B)		49 502,00	8 409,33
10...	<i>Reprise de dotations, fonds divers et réserves</i>		
10...	Reversement de dotations, fonds divers et réserves		
139	<i>Subv. invest. transférées cpte résultat</i>	8 410,00	8 409,33
020	Dépenses imprévues	41 092,00	0,00

	Op. de l'exercice I	Restes à réaliser en dépenses au 31/12	Solde d'exécution D001 de l'exercice précédent (N-1)	TOTAL II
Dépenses à couvrir par des ressources propres	176 882,68	114 300,00	0,00	291 182,68

(1) Détailler les chapitres budgétaires par article conformément au plan de comptes.

IV – ANNEXES	IV
ELEMENTS DU BILAN	
EQUILIBRE DES OPERATIONS FINANCIERES – RECETTES	A6.2

RESSOURCES PROPRES

Art. (1)	Libellé (1)	Crédits de l'exercice (BP + BS + DM + RAR N-1)	Réalisations
RECETTES (RESSOURCES PROPRES) = a + b		474 390,08	III 436 821,47
Ressources propres externes de l'année (a)		53 933,59	24 028,16
10222	FCTVA	53 933,59	24 028,16
10223	TLE	0,00	0,00
10226	Taxe d'aménagement	0,00	0,00
10228	Autres fonds	0,00	0,00
13146	Attributions de compensation d'investissement	0,00	0,00
13156	Attributions de compensation d'investissement	0,00	0,00
13246	Attributions de compensation d'investissement	0,00	0,00
13256	Attributions de compensation d'investissement	0,00	0,00
138	Autres subvent° invest. non transf.	0,00	0,00
26...	Participations et créances rattachées		
27...	Autres immobilisations financières		
Ressources propres internes de l'année (b) (2)		420 456,49	412 793,31
15...	Provisions pour risques et charges		
169	Primes de remboursement des obligations	0,00	0,00
26...	Participations et créances rattachées		
27...	Autres immobilisations financières		
28...	Amortissement des immobilisations		
28031	Frais d'études	321,30	321,30
28033	Frais d'insertion	708,21	708,21
281318	Autres bâtiments publics	18 342,19	18 342,19
28135	Installations générales, agencements, ..	30 425,66	30 425,66
28138	Autres constructions	26 996,95	26 996,95
28152	Installations de voirie	952,73	952,73
281568	Autres matériels, outillages incendie	662,22	662,22
281571	Matériel roulant	26 400,00	26 400,00
28158	Autres installat°, matériel et outillage	695,17	695,17
28182	Matériel de transport	240 180,34	240 180,34
28183	Matériel de bureau et informatique	3 994,04	3 994,04
28188	Autres immo. corporelles	69 640,75	61 977,57
29...	Prov. pour dépréciat° immobilisations		
39...	Prov. dépréciat° des stocks et en-cours		
481...	Charges à rép. sur plusieurs exercices		
4815	Charges liées à crise sanitaire Covid-19	1 136,93	1 136,93
49...	Prov. dépréc. comptes de tiers		
59...	Prov. dépréc. comptes financiers		
024	Produits des cessions d'immobilisations	0,00	0,00
021	Virement de la sect° de fonctionnement	0,00	0,00

	Opérations de l'exercice III	Restes à réaliser en recettes au 31/12	Solde d'exécution R001 de l'exercice précédent	Affectation R1068 de l'exercice précédent	TOTAL IV
Total ressources propres disponibles	436 821,47	0,00	81 972,92	0,00	518 794,39

	Montant
Dépenses à couvrir par des ressources propres	II 291 182,68
Ressources propres disponibles	IV 518 794,39
Solde	V = IV – II (3) 227 611,71

(1) Les comptes 15, 169, 26, 27, 28, 29, 39, 481, 49 et 59 sont à détailler conformément au plan de comptes.

(2) Les comptes 15, 29, 39, 49 et 59 sont présentés uniquement si la commune ou l'établissement applique le régime des provisions budgétaires.

(3) Indiquer le signe algébrique.

IV – ANNEXES	IV
ELEMENTS DU BILAN ETAT DE VENTILATION DES DEPENSES ET RECETTES DES SERVICES ASSUJETTIS A LA TVA – SECTION DE FONCTIONNEMENT	A7.2.1

Cet état ne contient pas d'information.

IV – ANNEXES	IV
ELEMENTS DU BILAN ETAT DE VENTILATION DES DEPENSES ET RECETTES DES SERVICES ASSUJETTIS A LA TVA – SECTION D'INVESTISSEMENT	A7.2.2

Cet état ne contient pas d'information.

IV – ANNEXES	IV
ELEMENTS DU BILAN ETAT DE REPARTITION DE LA TEOM	A7.3.1

(COMMUNES ET GROUPEMENTS DE 10 000 HABITANTS ET PLUS, article L. 2313-1)

A7.3.1 – SECTION DE FONCTIONNEMENT – DEPENSES

DEPENSES (1)		
Article (2)	Libellé (2)	Montant
011	Charges à caractère général	0,00
012	Charges de personnel, frais assimilés	0,00
65	Autres charges de gestion courante	0,00
66	Charges financières	0,00
67	Charges exceptionnelles	0,00
68	Dotations provisions semi-budgétaires (3)	0,00
014	Atténuations de produits	0,00
Total des dépenses réelles		0,00
042	<i>Opérat° ordre transfert entre sections</i>	<i>0,00</i>
043	<i>Opérat° ordre intérieur de la section</i>	<i>0,00</i>
Total des dépenses d'ordre		0,00
TOTAL GENERAL		0,00

A7.3.1 – SECTION DE FONCTIONNEMENT – RECETTES

RECETTES (1)		
Article (2)	Libellé (2)	Montant
Recettes issues de la TEOM		0,00
Dotations et participations reçues		0,00
Autres recettes de fonctionnement éventuelles		0,00
70	Produits services, domaine et ventes div	0,00
75	Autres produits de gestion courante	0,00
76	Produits financiers	0,00
77	Produits exceptionnels	0,00
78	Reprises provisions semi-budgétaires (3)	0,00
013	Atténuations de charges	0,00
Total des recettes réelles		0,00
042	<i>Opérat° ordre transfert entre sections</i>	<i>0,00</i>
043	<i>Opérat° ordre intérieur de la section</i>	<i>0,00</i>
Total des recettes d'ordre		0,00
TOTAL GENERAL		0,00

(1) Dépenses et recettes, directes et indirectes, afférentes à l'exercice de la compétence visée à l'article L. 2313-1 du CGCT.

(2) Détailler les chapitres budgétaires par article conformément au plan de comptes appliqué par la commune ou l'établissement.

(3) Si la commune ou l'établissement applique les provisions semi-budgétaires.

IV – ANNEXES	IV
ELEMENTS DU BILAN ETAT DE REPARTITION DE LA TEOM	A7.3.2

(COMMUNES ET GROUPEMENTS DE 10 000 HABITANTS ET PLUS, article L. 2313-1)

A7.3.2 – SECTION D'INVESTISSEMENT – DEPENSES

DEPENSES (1)		
Article (2)	Libellé (2)	Montant
	Remboursement d'emprunts et dettes assimilées	0,00
	Acquisitions d'immobilisations	0,00
	Opérations d'équipement (1 ligne par opération)	
	Autres dépenses éventuelles	0,00
	Opérations pour compte de tiers (1 ligne par opération)	
Total des dépenses réelles		0,00
040	Opérat° ordre transfert entre sections	0,00
041	Opérations patrimoniales	0,00
Total des dépenses d'ordre		0,00
TOTAL GENERAL		0,00

A7.3.2 – SECTION D'INVESTISSEMENT – RECETTES

RECETTES (1)		
Article (2)	Libellé (2)	Montant
	Souscription d'emprunts et dettes assimilées	0,00
	Dotations et subventions reçues	0,00
	Autres recettes éventuelles	0,00
	Opérations pour compte de tiers (1 ligne par opération)	
Total des recettes réelles		0,00
040	Opérat° ordre transfert entre sections	0,00
041	Opérations patrimoniales	0,00
Total des recettes d'ordre		0,00
TOTAL GENERAL		0,00

(1) Dépenses et recettes, directes et indirectes, afférentes à l'exercice de la compétence visée à l'article L. 2313-1 du CGCT.

(2) Détailler les chapitres budgétaires par article conformément au plan de comptes appliqué par la commune ou l'établissement.

IV – ANNEXES	IV
ELEMENTS DU BILAN ETAT DE VENTILATION DES DEPENSES LIEES A LA GESTION DE LA CRISE SANITAIRE DU COVID-19 – SECTION DE FONCTIONNEMENT	A7.4.1

A7.4.1 – SECTION DE FONCTIONNEMENT

DEPENSES – MANDATS EMIS		
Article (1)	Libellé (1)	Montant
011	Charges à caractère général	0,00
012	Charges de personnel, frais assimilés	0,00
65	Autres charges de gestion courante	0,00
66	Charges financières	0,00
67	Charges exceptionnelles	0,00
68	Dotations provisions semi-budgétaires	0,00
014	Atténuations de produits	0,00
Total des dépenses réelles		0,00
042	<i>Opérat° ordre transfert entre sections</i>	0,00
043	<i>Opérat° ordre intérieur de la section</i>	0,00
Total des dépenses d'ordre		0,00
TOTAL GENERAL		0,00

(1) Détailler les chapitres budgétaires par article conformément au plan de comptes appliqué par la commune ou l'établissement.

IV – ANNEXES	IV
ELEMENTS DU BILAN ETAT DE VENTILATION DES DEPENSES LIEES A LA GESTION DE LA CRISE SANITAIRE DU COVID-19 – SECTION D’INVESTISSEMENT	A7.4.2

A7.4.2 – SECTION D’INVESTISSEMENT

DEPENSES – MANDATS EMIS		
Article (1)	Libellé (1)	Montant
10	Dotations, fonds divers et réserves	0,00
13	Subventions d'investissement	0,00
16	Emprunts et dettes assimilées	0,00
20	Immobilisations incorporelles (hors opérations)	0,00
204	Subventions d'équipement versées (hors opérations)	0,00
21	Immobilisations corporelles (hors opérations)	0,00
22	Immobilisations reçues en affectation (hors opérations)	0,00
23	Immobilisations en cours (hors opérations)	0,00
26	Participat° et créances rattachées	0,00
27	Autres immobilisations financières	0,00
Opérations d'équipement (1 ligne par opération)		
Opérations pour compte de tiers (1 ligne par opération)		
Total des dépenses réelles		0,00
040	<i>Opérat° ordre transfert entre sections</i>	<i>0,00</i>
041	<i>Opérations patrimoniales</i>	<i>0,00</i>
Total des dépenses d'ordre		0,00
TOTAL GENERAL		0,00

(1) Détailler les chapitres budgétaires par article conformément au plan de comptes appliqué par la commune ou l'établissement.

IV – ANNEXES	IV
ELEMENTS DU BILAN ETAT DES CHARGES TRANSFEREES	A8

A8 – ETAT DES CHARGES TRANSFEREES

Exercice	Nature de la dépense transférée	Durée de l'éta- le- ment (en mois)	Date de la délibération	Montant de la dépense transférée au compte 481 (I)	Montant amorti au titre des exercices précédents (II)	Montant de la dotation aux amortissements de l'exercice (c/6812) (III)	Solde (1)
TOTAL				0,00	0,00	0,00	0,00

(1) Correspond au montant de la charge restant à amortir = I – (II + III).

Exercice	Nature de la dépense transférée	Durée de l'éta- le- ment (en mois)	Date de la délibération	Montant de la dépense transférée au compte 481 (I)	Montant amorti au titre des exercices précédents (II)	Montant de la dotation aux amortissements de l'exercice (c/6862) (III)	Solde (1)
TOTAL				0,00	0,00	0,00	0,00

(1) Correspond au montant de la charge restant à amortir = I – (II + III).

IV – ANNEXES	IV
ELEMENTS DU BILAN – DETAIL DES OPERATIONS POUR COMPTE DE TIERS	A9

A9 – CHAPITRE D'OPERATIONS POUR COMPTE DE TIERS (Détail) (1)

- (1) Ouvrir un cadre par opération pour compte de tiers.
- (2) Inscrire le chapitre et la nature des travaux.
- (3) Le chapitre 45 doit être détaillé conformément au plan de comptes, tant en dépenses qu'en recettes.
- (4) Indiquer le chapitre.

IV – ANNEXES	IV
ELEMENTS DU BILAN VARIATION DU PATRIMOINE (article R. 2313-3 du CGCT) – ENTREES	A10.1

A10.1 – ETAT DES ENTREES D'IMMOBILISATIONS

Modalités et date d'acquisition	Désignation du bien	Valeur d'acquisition (coût historique)	Cumul des amortissements	Durée de l'amortissement
Acquisitions à titre onéreux				
04/02/2021	Autres immobilisations corporelles	9 240,00	0,00	5
12/03/2021	BENNE VR+521 LEVATOR DQ 162 ML	0,00	0,00	5
25/03/2021	10 BACS 360 DSL 030/050	473,64	0,00	15
25/03/2021	100 BACS 140 DCL 090	3 381,60	0,00	15
25/03/2021	20 BACS 240 DCL 030	632,16	0,00	15
25/03/2021	20 BACS 660 OF D 030	2 253,12	0,00	15
25/03/2021	200 BACS 140 DCL 030	4 862,40	0,00	15
25/03/2021	50 BACS 240 DCL 030/050	1 601,40	0,00	15
07/04/2021	BENNE VR+521 LEVATOR DQ 162 ML	110 832,00	0,00	5
20/04/2021	MATERIEL INFORMATIQUE	339,99	0,00	5
07/06/2021	BENNE VR+521 LEVATOR DQ 162 ML	420,00	0,00	5
01/07/2021	ANNONCE INSERTION FOURNITURE ET POSE D'UN CAISSON	345,41	0,00	2
02/07/2021	FOURNITURE ET POSE POMPE DE RELEVAGE POUR LA FOSSE	1 437,86	0,00	5
05/07/2021	CAMERA VIDEO	523,78	0,00	2
11/08/2021	MATERIEL INFORMATIQUE	21,54	0,00	2
11/08/2021	MATERIEL INFORMATIQUE	514,74	0,00	2
20/09/2021	MATEREL INFORMATIQUE	379,99	0,00	2
07/10/2021	ORDINATEUR APPLE MAC BOOK PRO	0,00	0,00	2
26/10/2021	ECRAN PC	379,99	0,00	2
27/10/2021	ORDINATEUR APPLE MAC BOOK PRO	1 835,99	0,00	2
10/11/2021	MISE NE PLACE CLOTURE ET PORTAIL	2 825,40	0,00	15
15/11/2021	10 BACS DES COLLECTES 660	1 126,56	0,00	15
15/11/2021	150 BACS DES COLLECTES 140	5 072,40	0,00	15
15/11/2021	30 BACS DES COLLECTES 240L GRIS/JAUNE	960,84	0,00	15
Acquisitions à titre gratuit				
Mise à disposition				
Affectation				
Mises en concession ou affermage				
Divers				
TOTAL GENERAL		149 460,81	0,00	

IV – ANNEXES	IV
ELEMENTS DU BILAN	
VARIATION DU PATRIMOINE (article R. 2313-3 du CGCT) – SORTIES	A10.2

A10.2 – ETAT DES SORTIES DES BIENS D'IMMOBILISATIONS

Modalités et date de sortie	Désignation du bien	Valeur d'acquisition (coût historique)	Durée de l'amort.	Cumul des amort. antérieurs	Valeur nette comptable au jour de la cession	Prix de cession	Plus ou moins values
Cessions à titre onéreux							
	100 COMPOSTEURS INDIVIDUELS 400 LITRES	5 230,80	15	1 004,31	1 959,23	495,00	-1 464,23
	10099 BACS X 31,27 EUROS	251 643,29	16	251 643,29	0,00	584,00	584,00
	11000 X BACS 140 LITRES VERT	256 542,00	15	180 918,08	23 268,07	108,00	-23 160,07
	20 BACS 660 OF D 030	2 253,12	15	0,00	337,97	720,00	382,03
	4 bennes polyservices	14 304,16	10	14 304,16	0,00	549,00	549,00
	500 BACS 240 LITRES GRIS/JAUNE	15 847,00	15	12 967,07	1 223,41	126,00	-1 097,41
	ACHAT DE 150 X 140L BACS GRIS PUCES	3 870,00	15	2 411,44	1 379,44	144,00	-1 235,44
	BENNE BICOMPARTEE SUR LE DQ-162-ML	79 080,00	10	47 448,00	31 632,00	420,00	-31 212,00
	Camion VOLVO 323 SM EL 815 LL	50 493,60	5	50 493,60	0,00	2 000,00	2 000,00
	FOURNITURE D UN TRACTEUR ROUTIER	75 600,00	5	45 360,00	30 240,00	48 000,00	17 760,00
	Remorque (semi)8002TP62 EL-793-LL	45 035,27	10	45 035,27	0,00	4 000,00	4 000,00
	Remorque Legras 6670 VH 62 EL 763 LL	68 172,00	13	68 172,00	0,00	4 000,00	4 000,00
	Semi remorque Legras EL 784 LL	68 052,40	10	68 052,40	0,00	2 000,00	2 000,00
Cessions à titre gratuit							
Mise à disposition							
Affectation							
Mises en concession ou affermage							
Mise à la réforme							
Divers							
	1 BENNE 30m3	4 616,56	10	3 231,62	1 846,60	0,00	-1 846,60
	35264 BACS DE COLLECTE	615 223,11	15	574 190,74	0,00	0,00	0,00
	A.P.S Garage	3 677,07	20	7 354,14	0,00	0,00	0,00
	achat 1 PC -équilibre-	4 126,20	3	4 126,20	0,00	0,00	0,00
	ACHAT D'UN PHOTOCOPIEUR	6 520,59	5	6 520,59	0,00	0,00	0,00
	Achat Fourgon 6478 PD	8 970,00	5	8 970,00	0,00	0,00	0,00
	Annonce JO - centre tri	813,32	15	813,32	0,00	0,00	0,00
	Annonce JO bacs	856,15	15	856,15	0,00	0,00	0,00
	Annonce JO Camions	834,20	15	834,20	0,00	0,00	0,00
	Annonce JO TRI	366,03	15	366,03	0,00	0,00	0,00
	ANNONCE MARCHÉ 2017-020 MISE EN PLACE D'UN SYSTEME	114,00	2	114,00	0,00	0,00	0,00
	ANNONCE MARCHÉ 2017-026 FOURNITURE D'UN CAMION D'U	441,00	2	441,00	0,00	0,00	0,00
	ANNONCE MARCHÉ 2018-016 CAMION 19T VOIX ETROITE	541,80	2	541,80	0,00	0,00	0,00
	ANNONCE MARCHÉ 2018-018 FOURNITURE D'UN CAMION	804,93	15	804,93	0,00	0,00	0,00
	Annonces JO Comm	278,00	5	222,40	0,00	0,00	0,00
	Appareil photos Pentax	20 965,88	15	20 965,88	0,00	0,00	0,00
	Bacs de collecte sélective						

Modalités et date de sortie	Désignation du bien	Valeur d'acquisition (coût historique)	Durée de l'amort.	Cumul des amort. antérieurs	Valeur nette comptable au jour de la cession	Prix de cession	Plus ou moins values
	BASCULEUR SUR BICOMPARTIMENTEE DQ-162-ML	13 440,00	10	8 064,00	5 376,00	0,00	-5 376,00
	Benne à ordures ménagères	75 826,40	10	75 826,40	0,00	0,00	0,00
	BENNE DE COLLECTE VERRE AS 311 TM	63 507,60	10	127 015,20	0,00	0,00	0,00
	Benne FAUN 1847 vv 62	91 476,06	10	91 476,06	0,00	0,00	0,00
	Benne FAUN 7357 VH 62	87 003,02	10	87 003,02	0,00	0,00	0,00
	Benne OM sur chassis Volvo benne Plyservice	69 248,40	5	69 248,40	0,00	0,00	0,00
	BENNES + CHASSIS	15 308,80	10	15 308,80	0,00	0,00	0,00
	Bennes ordures ménagères	126 178,00	10	0,00	0,00	0,00	0,00
	BORNE DE PESEE	122 213,26	10	122 213,26	0,00	0,00	0,00
	CAISSONS	29 156,04	15	29 156,04	0,00	0,00	0,00
	CAMION 26T EQUIPE D'UNE BENNE COMPARTIMENTEE	411,55	7	411,55	0,00	0,00	0,00
	CHASSIS CAMION FM300-380	0,00	2	0,00	0,00	0,00	0,00
	CITERNE GAZOIL	169 891,80	10	339 783,60	0,00	0,00	0,00
	Communication	7 819,35	15	7 819,35	0,00	0,00	0,00
	Décoration véhicule (6793 VS 62)	50 484,54	15	50 484,54	0,00	0,00	0,00
	décoration véhicule -	1 973,40	15	1 973,40	0,00	0,00	0,00
	décoration véhicule -	1 973,40	12	1 973,40	0,00	0,00	0,00
	Décoration véhicule 2940 TJ 62	1 973,40	10	1 973,40	0,00	0,00	0,00
	Décoration véhicules dis. doc collecte sélective	10 707,27	15	10 707,27	0,00	0,00	0,00
	Distribution avis collecte Poste	411,24	15	411,24	0,00	0,00	0,00
	Distribution avis collecte Poste	940,76	15	940,76	0,00	0,00	0,00
	Distribution avis collecte Poste	390,67	15	390,67	0,00	0,00	0,00
	Distribution avis collecte Poste	75,71	15	75,71	0,00	0,00	0,00
	distribution doc collecte sélective	362,83	15	362,83	0,00	0,00	0,00
	Distribution poste	674,07	15	674,07	0,00	0,00	0,00
	E.N.R.	6 097,96	15	6 097,96	0,00	0,00	0,00
	E.N.R.	3 048,98	15	3 048,98	0,00	0,00	0,00
	ECRAN ORDINATEUR ACER	162,00	3	162,00	0,00	0,00	0,00
	Equipement remorque	18 232,90	10	18 232,90	0,00	0,00	0,00
	Etude collecte	4 284,52	15	4 284,52	0,00	0,00	0,00
	Etude collecte	22 062,42	15	22 062,42	0,00	0,00	0,00
	Etude de collecte	33 585,01	15	33 585,01	0,00	0,00	0,00
	F20-10008797/4092402	458,07	0	0,00	0,00	0,00	0,00
	CONTROLE DECHETERIE FA 10694784/548486	155,48	0	0,00	0,00	0,00	0,00
	CONTROLE DECHETERIE FA 2311/09/ACOMPTE 8	8 728,85	0	0,00	0,00	0,00	0,00
	CONSTR.QUAIS LOT 1 FA W091562-ACOMPTE 5	14 746,55	0	0,00	0,00	0,00	0,00
	TRAV.CHARPENTE LOT2 FA10163467/548486	1 166,10	0	0,00	0,00	0,00	0,00
	FA2311/09/ACOMPTE 8	17 814,80	0	0,00	0,00	0,00	0,00
	CONST.QUAIS LOT N°1 FC100356/C55001	538,20	2	538,20	0,00	0,00	0,00
	LOGICIEL ORDEMEN FOURN.BENNES LOT N°3	12 113,04	0	0,00	0,00	0,00	0,00
	DECHETERIE LICQUES Fourniture et installation kit vidéo	847,37	3	847,37	0,00	0,00	0,00
	Fourniture et installation Poste portatif	2 315,46	5	0,00	0,00	0,00	0,00
	FRAIS GEOMETRE	1 193,61	0	0,00	0,00	0,00	0,00
	Impression doc collecte	38 951,32	15	38 951,32	0,00	0,00	0,00
	Informatique	2 069,80	3	2 069,80	0,00	0,00	0,00

Modalités et date de sortie	Désignation du bien	Valeur d'acquisition (coût historique)	Durée de l'amort.	Cumul des amort. antérieurs	Valeur nette comptable au jour de la cession	Prix de cession	Plus ou moins values
	INSERTION ANNONCE	554,40	2	554,40	0,00	0,00	0,00
	MARCHE 2018-006 ACHAT CAMION						
	INSERTION J.O.	778,24	0	0,00	0,00	0,00	0,00
	INSERTION J.O.	757,76	0	0,00	0,00	0,00	0,00
	INSERTION J.O.	552,96	0	0,00	0,00	0,00	0,00
	Installations de postes tél	2 688,90	4	2 688,90	0,00	0,00	0,00
	Inventaire	0,00	0	0,00	0,00	0,00	0,00
	n°2010MAT3-2020-GAYE						
	Inventaire	0,00	0	0,00	0,00	0,00	0,00
	n°90006189602811						
	Inventaire	0,00	0	0,00	0,00	0,00	0,00
	n°90006392340711						
	LEVE CONTENEURS AS	23 322,00	10	46 644,00	0,00	0,00	0,00
	311 TM						
	LOGICIEL EMAGNUS	5 083,20	2	5 083,20	0,00	0,00	0,00
	LOGICIEL ET AUTOMATE DE GESTION DU CARBURANT	3 588,00	2	3 588,00	0,00	0,00	0,00
	logiciel magnus	1 176,85	6	1 176,85	0,00	0,00	0,00
	LOGICIEL MODULE TIP	6 554,08	2	6 554,08	0,00	0,00	0,00
	Logo Collecte sélective	2 917,26	15	2 917,26	0,00	0,00	0,00
	Maîtrise ouvrage	8 396,25	15	8 396,25	0,00	0,00	0,00
	Matériel de bureau	11 222,07	5	11 222,07	0,00	0,00	0,00
	MATERIEL INFORMATIQUE	1 046,00	3	1 046,00	0,00	0,00	0,00
	Matériel informatique	1 345,50	3	1 345,50	0,00	0,00	0,00
	MATERIEL TELEPHONE	3 555,42	15	3 555,42	0,00	0,00	0,00
	Mobilier Bureau	2 316,22	8	2 316,22	0,00	0,00	0,00
	MODIFICATION SYSTEME VIDEO SURVEILLANCE	1 407,60	3	1 407,60	0,00	0,00	0,00
	OPERATION CESSION	700,00	0	0,00	0,00	0,00	0,00
	DECHETTERIE LICQUES						
	ORDI MSI	1 725,58	3	1 725,58	0,00	0,00	0,00
	AP1920-003+IMPRIMANTE EPSON						
	ORDINATEUR LENOVO	1 196,00	3	1 196,00	0,00	0,00	0,00
	ORDINATEUR LENOVO	1 255,00	3	1 255,00	0,00	0,00	0,00
	M73Z-10BC0018FR						
	ORDINATEUR LENOVO	1 277,40	3	1 277,40	0,00	0,00	0,00
	M73Z-10BC0019FR						
	Ordinateur portable	1 137,37	3	1 137,37	0,00	0,00	0,00
	Plaquette	6 016,86	15	6 016,86	0,00	0,00	0,00
	POMPE GASOIL	35 625,05	15	30 875,00	4 750,05	0,00	-4 750,05
	Pont bascule travaux - Equilibre	20 212,40	15	20 212,40	0,00	0,00	0,00
	REFECTION DE LA BENNE	26 129,02	5	26 129,02	0,00	0,00	0,00
	TOTALE 1847VV62						
	REFECTION TOTALE DE LA BENNE 7357VH62	26 432,66	5	26 432,66	0,00	0,00	0,00
	Remise état semi	9 664,88	7	9 664,88	0,00	0,00	0,00
	STATION SERVEUR 2008	3 454,40	3	3 454,40	0,00	0,00	0,00
	JRC PRO						
	Système alarme	1 895,29	5	1 895,29	0,00	0,00	0,00
	TELEPHONES CROSSCALL	637,20	2	313,20	0,00	0,00	0,00
	SPIDER X 5 Noir						
	TELEPHONES CROSSCALL	763,20	2	619,20	0,00	0,00	0,00
	TREKKER ROUGE 16 GO						
	V2R	15 548,00	15	15 548,00	0,00	0,00	0,00
TOTAL GENERAL		2 968 312,91					-38 866,77

IV – ANNEXES	IV
ELEMENTS DU BILAN OPERATIONS LIEES AUX CESSIONS	A10.3

A10.3 – OPERATIONS LIEES AUX CESSIONS

Pour mémoire		Crédits ouverts (BP + DM)
Chapitre 024	Produits des cessions d'immobilisations	0,00

Produit des cessions		Réalizations
Compte 775	Produits des cessions d'immobilisations	63 199,00
Compte 675	Valeurs comptables des immobilisations cédées	64 058,48

IV – ANNEXES	IV
ELEMENTS DU BILAN VARIATION DU PATRIMOINE (article L. 300-5 du code de l'urbanisme) – ENTREES	A10.4

A10.4 – ETAT DES ENTREES D'IMMOBILISATIONS (L. 300-5 du code de l'urbanisme)

Modalités et date d'acquisition	Désignation du bien	Valeur d'acquisition (coût historique)	Cumul des amortissements	Durée de l'amortissement
Acquisitions à titre onéreux				
Acquisitions à titre gratuit				
Mise à disposition				
Affectation				
Mises en concession ou affermage				
Divers				
TOTAL GENERAL		0,00	0,00	

IV – ANNEXES	IV
ELEMENTS DU BILAN VARIATION DU PATRIMOINE (article L. 300-5 du code de l'urbanisme) – SORTIES	A10.5

A10.5 – ETAT DES SORTIES DES BIENS D'IMMOBILISATIONS (L. 300-5 du code de l'urbanisme)

Modalités et date de sortie	Désignation du bien	Valeur d'acquisition (coût historique)	Durée de l'amort.	Cumul des amort. antérieurs	Valeur nette comptable au jour de la cession	Prix de cession	Plus ou moins values
Cessions à titre onéreux							
Cessions à titre gratuit							
Mise à disposition							
Affectation							
Mises en concession ou affermage							
Mise à la réforme							
Divers							
TOTAL GENERAL		0,00					0,00

IV – ANNEXES	IV
ELEMENTS DU BILAN ETAT DES TRAVAUX EN REGIE (1)	A11

SECTION DE FONCTIONNEMENT

Article (2)	Libellé (2)	Dépenses Mandats émis	Recettes Titres émis
011	Charges à caractère général	0,00	
012	Charges de personnel, frais assimilés	0,00	
72	Travaux en régie		0,00
TOTAL GENERAL		0,00	0,00

SECTION D'INVESTISSEMENT

Article (2)	Libellé (2)	Montant (3)
20	Immobilisations incorporelles	0,00
21	Immobilisations corporelles	0,00
23	Immobilisations en cours	0,00
TOTAL GENERAL		0,00

(1) Les immobilisations créées par les services techniques de la collectivité sont enregistrées au coût de leur production. Ce dernier correspond au coût d'acquisition des matières consommées augmenté des charges directes de production (matériel et outillage acquis ou loués, frais de personnel, ...) à l'exclusion des frais financiers et des frais d'administration générale.

(2) Détailler les chapitres budgétaires par article conformément au plan de comptes appliqué par la commune ou l'établissement.

(3) Les montants à renseigner correspondent aux mandats émis imputés au chapitre 040.

IV – ANNEXES	IV
ELEMENTS DU BILAN ETAT DES TRAVAUX EN REGIE	A11

RATIO

	Montant
Recettes 72 (I)	0,00
Recettes réelles de fonctionnement	0,00
Recettes 72 / Recettes réelles de fonctionnement	0,00 %

IV – ANNEXES	IV
ELEMENTS DU BILAN	
EMPLOI DES CREDITS COMMUNAUTAIRES DANS LE CADRE DE LA SUBVENTION GLOBALE	A12

Cet état ne contient pas d'information.

IV – ANNEXES	IV
ENGAGEMENTS HORS BILAN – ENGAGEMENTS DONNES ET RECUS EMPRUNTS GARANTIS PAR LA COMMUNE OU L'ETABLISSEMENT	B1.1

B1.1 – 8015 – ETAT DES EMPRUNTS GARANTIS PAR LA COMMUNE OU L'ETABLISSEMENT (art. L. 2313-1 6°, L. 5211-36 et L. 5711-1 du CGCT)

Désignation du bénéficiaire	Année de mobilisation et profil d'amortissement de l'emprunt (1)		Objet de l'emprunt garanti	Organisme prêteur ou chef de file	Montant initial	Capital restant dû au 31/12/N	Durée résiduelle	Périodicité des remboursements (2)	Taux initial			Taux moyen constaté sur l'année (6)			Catégorie d'emprunt (7)	Indices ou devises pouvant modifier l'emprunt	Annuité garantie au cours de l'exercice	
	Année	Profil							Taux (3)	Index (4)	Taux actuariel (5)	Taux (3)	Index (4)	Niveau de taux			En intérêts (8)	En capital
Total des emprunts contractés par des collectivités ou des EP (hors logements sociaux)					0,00	0,00										0,00	0,00	
Total des emprunts autres que ceux contractés par des collectivités ou des EP (hors logements sociaux)					0,00	0,00										0,00	0,00	
Total des emprunts contractés pour des opérations de logement social					0,00	0,00										0,00	0,00	
TOTAL GENERAL					0,00	0,00										0,00	0,00	

(1) Indiquer C pour amortissement constant, P pour amortissement progressif, F pour in fine, X pour autres (à préciser).

(2) Indiquer la périodicité des remboursements A : annuelle ; M : mensuelle ; B : bimestrielle ; S : semestrielle ; T : trimestrielle ; X : autre.

(3) Type de taux d'intérêt : F : fixe ; V : variable simple ; C : complexe (c'est-à-dire un taux variable qui n'est pas seulement défini comme la simple addition d'un taux usuel de référence et d'une marge exprimée en point de pourcentage).

(4) Indiquer le type d'index (ex. EURIBOR 3 mois ...).

(5) Taux annuel, tous frais compris.

(6) Taux hors opération de couverture. Pour les emprunts à taux variable, indiquer le niveau moyen du taux constaté sur l'année.

(7) Catégorie d'emprunt hors opération de couverture. Exemple A-1 (cf. la classification des emprunts suivant la typologie de la circulaire IOCB1015077C du 25 juin 2010 sur les produits financiers offerts aux collectivités territoriales).

(8) Il s'agit des intérêts dus au titre du contrat initial et comptabilisés à l'article 66111 « Intérêts réglés à l'échéance » (intérêts décaissés).

IV – ANNEXES	IV
ENGAGEMENTS HORS BILAN – CALCUL DU RATIO D'ENDETTEMENT RELATIF AUX GARANTIES D'EMPRUNT	B1.2

B1.2 – CALCUL DU RATIO D'ENDETTEMENT RELATIF AUX GARANTIES D'EMPRUNT

Calcul du ratio de l'article L. 2252-1 du CGCT	Valeur en euros	
Total des annuités déjà garanties échues dans l'exercice (1)	A	0,00
Total des premières annuités entières des nouvelles garanties de l'exercice (1)	B	0,00
Annuité nette de la dette de l'exercice (2)	C	0,00
Provisions pour garanties d'emprunts	D	0,00
Total des annuités d'emprunts garantis de l'exercice	I = A+ B + C - D	0,00
Recettes réelles de fonctionnement	II	4 019 701,57

Part des garanties d'emprunt accordées au titre de l'exercice en % (3)	I / II	0,00
---	---------------	-------------

(1) Hors opérations visées par l'article L. 2252-2 du CGCT.

(2) Cf. définition de l'article D. 1511-30 du CGCT.

(3) Les garanties d'emprunt accordées au titre d'un exercice ne doivent pas représenter plus de 50 % des recettes réelles de fonctionnement de ce même exercice.

IV – ANNEXES	IV
ENGAGEMENTS HORS BILAN – ENGAGEMENTS DONNES ET RECUS ETAT DES CONTRATS DE CREDIT-BAIL	B1.3

B1.3 – 8016 ETAT DES CONTRATS DE CREDIT-BAIL

(1) Indiquer l'objet du bien mobilier ou immobilier.

(2) Total = (N+1, N+2, N+3, N+4) + restant cumul.

IV – ANNEXES	IV
ENGAGEMENTS HORS BILAN – ENGAGEMENTS DONNES ET RECUS ETAT DES CONTRATS DE PARTENARIAT PUBLIC-PRIVE	B1.4

B1.4 – ETAT DES CONTRATS DE PARTENARIAT PUBLIC-PRIVE

(1) Somme des rémunérations relatives à l'investissement restant à verser au cocontractant pour la durée restante du contrat de PPP au 31/12/N.

(2) Montant inscrit à la colonne précédente déduction faite de la somme des participations reçues d'autres collectivités publiques au titre de la part investissement.

IV – ANNEXES	IV
ENGAGEMENTS HORS BILAN – ENGAGEMENTS DONNES ET RECUS ETAT DES AUTRES ENGAGEMENTS DONNES	B1.5

B1.5 – ETAT DES AUTRES ENGAGEMENTS DONNES

Année d'origine	Nature de l'engagement	Organisme bénéficiaire	Durée en années	Périodicité	Dettes en capital à l'origine	Dettes en capital 31/12/N	Annuité versée au cours de l'exercice
	8017 Subventions à verser en annuités				0,00	0,00	0,00
	8018 Autres engagements donnés				0,00	0,00	0,00
	Au profit d'organismes publics				0,00	0,00	0,00
	Au profit d'organismes privés (1)				0,00	0,00	0,00
	TOTAL				0,00	0,00	0,00

(1) Concernant les garanties accordées à l'Agence France Locale (Article L.1611-3-2 du CGCT) :

- l' « Organisme bénéficiaire » de la garantie est toute personne titulaire d'un « titre éligible » émis ou créé par l'Agence France Locale ;
- la rubrique « Périodicité » n'est pas remplie car la garantie n'a pas de périodicité. La garantie est d'une durée totale indiquée à la colonne qui précède ;
- la colonne « Dette en capital à l'origine » correspond au montant total de la garantie accordée aux titulaires d'un titre éligible ;
- la colonne « Dette en capital 31/12/N » correspond au montant résiduel de la garantie au 31/12/N ;
- la colonne « Annuité versée au cours de l'exercice » n'est pas remplie car l'octroi de la garantie n'implique pas que des versements annuels aient lieu. Des versements ne seront effectués qu'en cas d'appel de la garantie.

IV – ANNEXES	IV
ENGAGEMENTS HORS BILAN – ENGAGEMENTS DONNES ET RECUS ETAT DES ENGAGEMENTS RECUS	B1.6

B1.6 – ETAT DES ENGAGEMENTS RECUS

Année d'origine	Nature de l'engagement	Organisme émetteur	Durée en années	Périodicité	Créance en capital à l'origine	Créance en capital 31/12/N	Annuité reçue au cours de l'exercice
	8026	Redevance de crédit-bail restant à recevoir (crédit-bail immobilier)			0,00	0,00	0,00
	8027	Subventions à recevoir par annuités (annuités restant à recevoir)			0,00	0,00	0,00
	8028	Autres engagements reçus			0,00	0,00	0,00
	A l'exception de ceux reçus des entreprises				0,00	0,00	0,00
	Engagements reçus des entreprises				0,00	0,00	0,00
	TOTAL				0,00	0,00	0,00

IV – ANNEXES	IV
ENGAGEMENTS HORS BILAN – ENGAGEMENTS DONNES ET RECUS LISTE DES CONCOURS ATTRIBUES A DES TIERS	B1.7

**B1.7 – LISTE DES CONCOURS ATTRIBUES A DES TIERS EN NATURE OU EN SUBVENTIONS
(Article L. 2313-1 du CGCT)**

Nom des bénéficiaires	Montant du fonds de concours ou de la subvention (numéraire)	Prestations en nature
Personnes de droit privé <u>Associations</u> <u>Entreprises</u> <u>Personnes physiques</u> <u>Autres</u>		
Personnes de droit public <u>Etat</u> <u>Régions</u> <u>Départements</u> <u>Communes</u> <u>Etablissements publics (EPCI, EPA, EPIC....)</u> <u>Autres</u>		
TOTAL GENERAL	0,00	

IV – ANNEXES	IV
ENGAGEMENTS HORS BILAN AUTORISATIONS DE PROGRAMME ET CREDITS DE PAIEMENT	B2.1

B2.1 – SITUATION DES AUTORISATIONS DE PROGRAMME ET CREDITS DE PAIEMENT

(1) Il s'agit des réalisations effectives correspondant aux mandats émis.

(2) Il s'agit du montant prévu initialement par l'échéancier corrigé des révisions.

IV – ANNEXES	IV
ENGAGEMENTS HORS BILAN AUTORISATIONS D'ENGAGEMENT ET CREDITS DE PAIEMENT	B2.2

B2.2 – SITUATION DES AUTORISATIONS D'ENGAGEMENT ET CREDITS DE PAIEMENT

(1) Il s'agit des réalisations effectives correspondant aux mandats émis.

(2) Il s'agit du montant prévu initialement par l'échéancier corrigé des révisions.

IV – ANNEXES	IV
ENGAGEMENTS HORS BILAN ETAT DES RECETTES GREVEES D'UNE AFFECTATION SPECIALE	B3

TOTAL Reste à employer au 01/01/N :		0,00	
TOTAL Recettes	0,00	Total Dépenses	0,00
TOTAL Reste à employer au 31/12/N :		0,00	

IV – ANNEXES	IV
AUTRES ELEMENTS D'INFORMATIONS – ETAT DU PERSONNEL AU 31/12/N	C1.1

C1.1 – ETAT DU PERSONNEL AU 31/12/N

GRADES OU EMPLOIS (1)	CATEGORIES (2)	EMPLOIS BUDGETAIRES (3)			EFFECTIFS POURVUS SUR EMPLOIS BUDGETAIRES EN ETPT (4)		
		EMPLOIS PERMANENTS À TEMPS COMPLET	EMPLOIS PERMANENTS À TEMPS NON COMPLET	TOTAL	AGENTS TITULAIRES	AGENTS NON TITULAIRES	TOTAL
EMPLOIS FONCTIONNELS (a)		0,00	0,00	0,00	0,00	0,00	0,00
Directeur général des services		0,00	0,00	0,00	0,00	0,00	0,00
Directeur général adjoint des services		0,00	0,00	0,00	0,00	0,00	0,00
Directeur général des services techniques		0,00	0,00	0,00	0,00	0,00	0,00
Emplois créés au titre de l'article 6-1 de la loi n° 84-53		0,00	0,00	0,00	0,00	0,00	0,00
FILIERE ADMINISTRATIVE (b)		3,00	0,00	3,00	3,00	0,00	3,00
ADJOINT ADMINISTRATIF	C	3,00	0,00	3,00	3,00	0,00	3,00
FILIERE TECHNIQUE (c)		18,00	0,88	18,88	17,00	1,88	18,88
ADJOINT TECHNIQUE	C	14,00	0,88	14,88	13,00	1,88	14,88
ADJOINT TECHNIQUE (Av. Janv. 2022)	C	1,00	0,00	1,00	1,00	0,00	1,00
ADJOINT TECHNIQUE PRINCIPAL DE 1ERE CL.	C	1,00	0,00	1,00	1,00	0,00	1,00
ADJOINT TECHNIQUE PRINCIPAL DE 2EME CL.	C	1,00	0,00	1,00	1,00	0,00	1,00
TECHNICIEN PRINCIPAL 1ERE CLASSE	B	1,00	0,00	1,00	1,00	0,00	1,00
FILIERE SOCIALE (d)		0,00	0,00	0,00	0,00	0,00	0,00
FILIERE MEDICO-SOCIALE(e)		0,00	0,00	0,00	0,00	0,00	0,00
FILIERE MEDICO-TECHNIQUE (f)		0,00	0,00	0,00	0,00	0,00	0,00
FILIERE SPORTIVE (g)		0,00	0,00	0,00	0,00	0,00	0,00
FILIERE CULTURELLE (h)		0,00	0,00	0,00	0,00	0,00	0,00
FILIERE ANIMATION (i)		0,00	0,00	0,00	0,00	0,00	0,00
FILIERE POLICE (j)		0,00	0,00	0,00	0,00	0,00	0,00
EMPLOIS NON CITES (k) (5)		0,00	0,00	0,00	0,00	0,00	0,00
TOTAL GENERAL (b + c + d + e + f + g + h + i + j + k)		21,00	0,88	21,88	20,00	1,88	21,88

(1) Les grades ou emplois sont désignés conformément à la circulaire n° NOR : INTB9500102C du 23 mars 1995. Les emplois fonctionnels sont également comptabilisés dans leur filière d'origine.

(2) Catégories : A, B ou C.

(3) Emplois budgétaires créés par l'assemblée délibérante. Les emplois permanents à temps complet sont comptabilisés pour une unité, les emplois à temps non complet sont comptabilisés à hauteur de la quotité de travail prévue par la délibération créant l'emploi.

(4) Equivalent temps plein annuel travaillé (ETPT). Le décompte est proportionnel à l'activité des agents, mesurée par leur quotité de temps de travail et par leur période d'activité sur l'année :

ETPT = Effectifs physiques * quotité de temps de travail * période d'activité dans l'année

Exemple : un agent à temps plein (quotité de travail = 100 %) présent toute l'année correspond à 1 ETPT ; un agent à temps partiel, à 80 % (quotité de travail = 80 %) présent toute l'année correspond à 0,8 ETPT ; un agent à temps partiel, à 80 % (quotité de travail = 80 %) présent la moitié de l'année (ex : CDD de 6 mois, recrutement à mi-année) correspond à 0,4 ETPT (0,8 * 6 / 12).

(5) Par exemple : emplois dont les missions ne correspondent pas à un cadre d'emploi existant, « emplois spécifiques » régis par l'article 139 ter de la loi n° 84-53 du 26 janvier 1984 etc.

IV – ANNEXES	IV
AUTRES ELEMENTS D'INFORMATIONS – ETAT DU PERSONNEL AU 31/12/N	C1.1

C1.1 – ETAT DU PERSONNEL AU 31/12/N (suite)

AGENTS NON TITULAIRES EN FONCTION AU 31/12/N	CATEGORIES (1)	SECTEUR (2)	REMUNERATION (3)		CONTRAT	
			Indice (8)	Euros	Fondement du contrat (4)	Nature du contrat (5)
Agents occupant un emploi permanent (6)				0,00		
Agents occupant un emploi non permanent (7)				0,00		
TOTAL GENERAL				0,00		

(1) CATEGORIES: A, B et C.

(2) SECTEUR ADM : Administratif.
 TECH : Technique.
 URB : Urbanisme (dont aménagement urbain).
 S : Social.
 MS : Médico-social.
 MT : Médico-technique.
 SP : Sportif.
 CULT : Culturel
 ANIM : Animation.
 PM : Police.
 OTR : Missions non rattachables à une filière.

(3) REMUNERATION : Référence à un indice brut (indiquer le niveau de l'indice brut) de la fonction publique ou en euros annuels bruts (indiquer l'ensemble des éléments de la rémunération brute annuelle).

(4) CONTRAT : Motif du contrat (loi du 26 janvier 1984 modifiée) :
 3-a° : article 3, 1er alinéa : accroissement temporaire d'activité.
 3-b : article 3, 2ème alinéa : accroissement saisonnier d'activité.
 3-1 : remplacement d'un fonctionnaire autorisé à servir à temps partiel ou indisponible (maladie, maternité...).
 3-2 : vacance temporaire d'un emploi.
 3-3-1° : absence de cadre d'emplois de fonctionnaires susceptibles d'assurer les fonctions correspondantes.
 3-3-2° : emplois du niveau de la catégorie A lorsque les besoins des services ou la nature des fonctions le justifient.
 3-3-3° : emplois de secrétaire de mairie des communes de moins de 1 000 habitants et de secrétaire des groupements composés de communes dont la population moyenne est inférieure à ce seuil.
 3-3-4° : emplois à temps non complet des communes de moins de 1 000 habitants et des groupements composés de communes dont la population moyenne est inférieure à ce seuil, lorsque la quotité de temps de travail est inférieure à 50 %.
 3-3-5° : emplois des communes de moins de 2 000 habitants et des groupements de communes de moins de 10 000 habitants dont la création ou la suppression dépend de la décision d'une autorité qui s'impose à la collectivité ou à l'établissement en matière de création, de changement de périmètre ou de suppression d'un service public.
 3-4 : article 21 de la loi n° 2012-347 : contrat à durée indéterminée obligatoirement proposée à un agent contractuel.
 38 : article 38 travailleurs handicapés catégorie C.
 47 : article 47 recrutements directs sur emplois fonctionnels
 110 : article 110 collaborateurs de groupes de cabinets.
 110-1 : collaborateurs de groupes d'élus.
 A : autres (préciser).

(5) Indiquer si l'agent contractuel est titulaire d'un contrat à durée déterminée (CDD) ou d'un contrat à durée indéterminée (CDI). Les contrats particuliers devront être labellisés « A / autres » et feront l'objet d'une précision (ex : « contrats aidés »).

(6) Occupent un emploi permanent de la fonction publique territoriale, les agents non titulaires recrutés sur le fondement des articles 3-1, 3-2, 3-3, 38 et 47 de la loi n° 84-53 du 26 janvier 1984, ainsi que les agents qui sont titulaires d'un contrat à durée indéterminée pris sur le fondement de l'article 21 de la loi n° 2012-347.

(7) Occupent un emploi non permanent de la fonction publique territoriale, les agents non titulaires recrutés sur le fondement des articles 3, 110 et 110-1.

(8) Si un contrat fixe comme référence de rémunération un traitement hors échelle, il convient de mentionner le chevron conformément à l'article 6 décret 85-1148 du 20 octobre 1985.

IV – ANNEXES	IV
AUTRES ELEMENTS D'INFORMATION ACTIONS DE FORMATION DES ELUS AU 31/12/N	C1.2

C1.2 – ACTIONS DE FORMATION DES ELUS AU 31/12/N (1)

(1) Articles L. 2123-12 et L. 2123-14-1 du CGCT.

IV – ANNEXES	IV
AUTRES ELEMENTS D'INFORMATIONS LISTE DES ORGANISMES DANS LESQUELS LA COLLECTIVITE A PRIS UN ENGAGEMENT FINANCIER	C2

C2 – LISTES DES ORGANISMES DANS LESQUELS A ETE PRIS UN ENGAGEMENT FINANCIER (articles L. 2313-1 et L. 2313-1-1 du CGCT)

Les documents financiers et comptables de ces organismes sont mis à la disposition du public à (1). Toute personne a le droit de demander communication.				
La nature de l'engagement (2)	Nom de l'organisme	Raison sociale de l'organisme	Nature juridique de l'organisme	Montant de l'engagement
<u>Délégation de service public (3)</u>				
<u>Détention d'une part du capital</u>				
<u>Garantie ou cautionnement d'un emprunt</u>				
<u>Subventions supérieures à 75 000 € ou représentant plus de 50 % du produit figurant au compte de résultat de l'organisme</u>				
<u>Autres</u>				

(1) Hôtel de ville pour les communes et siège de l'établissement pour les EPCI, syndicat etc... et autres lieux publics désignés par la commune ou l'établissement.

(2) Indiquer la date de la décision (délibérations, contrats ou décisions de l'exécutif).

(3) Préciser la nature de la délégation (concession, affermage, régie intéressée ...).

IV – ANNEXES	IV
AUTRES ELEMENTS D'INFORMATIONS LISTE DES ORGANISMES DE REGROUPEMENT	C3.1

**C3.1 – LISTE DES ORGANISMES DE REGROUPEMENT AUXQUELS ADHERE LA COMMUNE OU
L'ETABLISSEMENT**

DESIGNATION DES ORGANISMES	DATE D'ADHESION	MODE DE FINANCEMENT (1)	MONTANT DU FINANCEMENT
Etablissements publics de coopération intercommunale			
Autres organismes de regroupement			

(1) Indiquer si le financement est fait par TPZ, TPU, TPU + fiscalité additionnelle, fiscalité additionnelle ou sans fiscalité propre.

IV – ANNEXES	IV
AUTRES ELEMENTS D'INFORMATIONS LISTE DES ETABLISSEMENTS PUBLICS CREES PAR LA COMMUNE	C3.2

C3.2 – LISTE DES ETABLISSEMENTS PUBLICS CREES (1)

(1) Il s'agit de recenser les établissements publics créés par la collectivité pour l'exploitation directe d'un service public relevant de sa compétence.

Pour rappel, la collectivité a l'obligation de constituer une régie si le service concerné est de nature industrielle et commerciale (cf. article L. 1412-1 du CGCT) ou la faculté de constituer une régie si le service concerné est de nature administrative et n'est pas de ceux qui, par leur nature ou par la loi, ne peuvent être assurés que par la collectivité elle-même (cf. article L. 1412-2 du CGCT).

Les régies ainsi créées peuvent, au choix de la collectivité, être dotées :

- soit de la personnalité morale et de l'autonomie financière ;
- soit de la seule autonomie financière.

Cependant, il convient de préciser que seules les régies dotées de la personnalité morale et de l'autonomie financière sont dénommées établissement public et doivent être recensées dans cet état.

IV – ANNEXES	IV
AUTRES ELEMENTS D'INFORMATIONS LISTE DES SERVICES INDIVIDUALISES DANS UN BUDGET ANNEXE	C3.3

C3.3 – LISTE DES SERVICES INDIVIDUALISES DANS UN BUDGET ANNEXE

IV – ANNEXES	IV
AUTRES ELEMENTS D'INFORMATIONS LISTE DES SERVICES ASSUJETTIS A LA TVA ET NON ERIGES EN BUDGET ANNEXE	C3.4

C3.4 – LISTE DES SERVICES ASSUJETTIS A LA TVA ET NON ERIGES EN BUDGET ANNEXE

IV – ANNEXES	IV
AUTRES ELEMENTS D'INFORMATION PRESENTATION AGREGÉE DU BUDGET PRINCIPAL ET DES BUDGETS ANNEXES	C3.5

C3.5 – PRESENTATION AGREGÉE DU BUDGET PRINCIPAL ET DES BUDGETS ANNEXES**1 – BUDGET PRINCIPAL**

SECTION	Crédits ouverts (BP+DM+RAR N-1)	Réalisations - mandats ou titres (1)	Restes à réaliser au 31/12	Crédits annulés
INVESTISSEMENT				
DEPENSES	556 363,00	358 810,48	114 300,00	83 252,52
RECETTES	556 363,00	614 460,38	0,00	-58 097,38
FONCTIONNEMENT				
DEPENSES	4 006 445,77	4 053 103,55	0,00	-46 657,78
RECETTES	4 006 445,77	4 060 805,66	0,00	-54 359,89

(1) Y compris les rattachements.

2 – BUDGETS ANNEXES (autant de tableaux que de budget) (1)

(1) Ne sont pas pris en compte les CCAS et caisses des écoles, régies personnalisées ...qui sont des personnes morales distinctes de la commune ou de l'établissement de rattachement juridique.

(2) Y compris les rattachements.

3 – PRESENTATION AGRÉGÉE DU BUDGET PRIMITIF ET DES BUDGETS ANNEXES (avant la neutralisation des flux réciproques)

SECTION	Crédits ouverts (BP+DM+RAR N-1)	Réalisations - mandats ou titres (1)	Restes à réaliser au 31/12	Crédits annulés
INVESTISSEMENT				
DEPENSES	556 363,00	358 810,48	114 300,00	83 252,52
RECETTES	556 363,00	614 460,38	0,00	-58 097,38
FONCTIONNEMENT				
DEPENSES	4 006 445,77	4 053 103,55	0,00	-46 657,78
RECETTES	4 006 445,77	4 060 805,66	0,00	-54 359,89
TOTAL GENERAL DES DEPENSES	4 562 808,77	4 411 914,03	114 300,00	36 594,74
TOTAL GENERAL DES RECETTES	4 562 808,77	4 675 266,04	0,00	-112 457,27

(1) Y compris les rattachements.

IV – ANNEXES	IV
AUTRES ELEMENTS D'INFORMATION PRESENTATION AGREGÉE ET CONSOLIDÉE DU BUDGET PRINCIPAL ET DES BUDGETS ANNEXES	C3.5

4 – FLUX RECIPROQUES ENTRE LE BUDGET PRINCIPAL ET LES BUDGETS ANNEXES (Cf. liste des principales opérations en annexe de la M14) (1)

SECTION	Crédits ouverts (BP+DM+RAR N-1)	Réalisations - mandats ou titres (2)	Restes à réaliser au 31/12	Crédits annulés
INVESTISSEMENT				
DEPENSES	0,00	0,00	0,00	0,00
RECETTES	0,00	0,00	0,00	0,00
FONCTIONNEMENT				
DEPENSES	0,00	0,00	0,00	0,00
RECETTES	0,00	0,00	0,00	0,00

(1) La présentation de ce tableau des flux réciproques est facultative.

(2) Y compris les rattachements.

5 – PRESENTATION CONSOLIDEE DU BUDGET PRIMITIF ET DES BUDGETS ANNEXES (après la neutralisation des flux réciproques) (1)

SECTION	Crédits ouverts (BP+DM+RAR N-1)	Réalisations - mandats ou titres (2)	Restes à réaliser au 31/12	Crédits annulés
INVESTISSEMENT				
DEPENSES	556 363,00	358 810,48	114 300,00	83 252,52
RECETTES	556 363,00	614 460,38	0,00	-58 097,38
FONCTIONNEMENT				
DEPENSES	4 006 445,77	4 053 103,55	0,00	-46 657,78
RECETTES	4 006 445,77	4 060 805,66	0,00	-54 359,89
TOTAL GENERAL DES DEPENSES	4 562 808,77	4 411 914,03	114 300,00	36 594,74
TOTAL GENERAL DES RECETTES	4 562 808,77	4 675 266,04	0,00	-112 457,27

(1) La présentation de ce tableau est obligatoire si celui des flux réciproques est produit.

(2) Y compris les rattachements.

IV – ANNEXES	IV
DECISIONS EN MATIERE DE TAUX DE CONTRIBUTIONS DIRECTES	D1

D1 – TAUX DE CONTRIBUTIONS DIRECTES

Libellés	Bases notifiées (si connues à la date de vote)	Variation des bases/N-1 (%)	Taux appliqués par décision de l'assemblée délibérante (%)	Variation de taux/N-1 (%)	Produit voté par l'assemblée délibérante	Variation du produit/N-1 (%)
Taxe d'habitation	0,00	0,00	0,00	0,00	0,00	0,00
TFPB	0,00	0,00	0,00	0,00	0,00	0,00
TFPNB	0,00	0,00	0,00	0,00	0,00	0,00
CFE	0,00	0,00	0,00	0,00	0,00	0,00
TOTAL	0,00	0,00			0,00	0,00

IV – ANNEXES	IV
ARRETE ET SIGNATURES	D2

Nombre de membres en exercice : 44
 Nombre de membres présents : 35
 Nombre de suffrages exprimés : 39
 VOTES :
 Pour : 39
 Contre : 0
 Abstentions : 0

Date de convocation : 31/03/2022

Présenté par (1) le Président.
 A Ardres, le 07/04/2022
 le Président

Délibéré par l'assemblée (2), réunie en session Ordinaire.
 A Ardres, le 07/04/2022
 Les membres de l'assemblée délibérante (2),

Certifié exécutoire par (1) le Président, compte tenu de la transmission en préfecture, le , et de la publication le

A Ardres, le

(1) Indiquer le maire ou le président de l'organisme.

(2) L'assemblée délibérante étant : Les membres l'Assemblée délibérante réuni(e) en session Ordinaire.

IV - ANNEXES	IV
ARRÊTÉ ET SIGNATURES	D2

	Nombre de membres en exercice :	44
	Nombre de membres présents:	35
	Nombre de suffrages exprimés :	39
	VOTES - Pour :	39
	Contre :
	Abstentions :
	Date de convocation :	31/03/2022
Présenté par le Président , A Ardres, le 07/04/2022 le Président , Délibéré par l'Assemblée délibérante en session Ordinaire Le Président s'étant retiré lors du vote. A Ardres, le 07/04/2022		
Les membres du Conseil Communautaire,		

--	--

Le Président

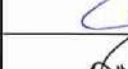












Certifié exécutoire par le Président, compte tenu de la transmission en Sous-Préfecture
le ___/___/___, et de la publication le ___/___/___

Ludovic LOQUET

A Ardres, le 08/04/2022



ARRETE - SIGNATURES
Compte administratif 2021 du service "Ordures Ménagères"

COMMUNE	Délégué titulaire	SIGNATURE	Délégué suppléant	SIGNATURE
GUINES	BAILLEUX Valentin			
LANDRETHUN-LEZ-ARDRES	BERLY Gabriel		LECLERCQ Anne-Charlotte	
ARDRES	BONNIERE Sylvie			
FIENNES	BONNINGUES Eloi		LELEU Jean-Philippe	
LICQUES	BOULOGNE Delphin			
ARDRES	BRISSAUD Chantal			
GUINES	BUY Eric			
ANDRES	CADET Olivier			
NIELLES-LES-ARDRES	CALAIS Pierre-Eloi		RAMBOUR Jérôme	
GUINES	CHARPENTIER Laurence			
ARDRES	COTTREZ Gilles			
AUTINGUES	DE SAINT JUST Blaise		LARUE Etienne	
GUINES	DECAESTECKER Anne			
HOCQUINGHEN	DEFACHELLES Laurent		TERLUTTE Joël	
ARDRES	DEJONGHE Bruno			
LOUCHES	DELABASSERUE Franck		CATEZ Christophe	
CAMPAGNE LES GUINES	DEMILLY Bruno		HENNEBERT Philippe	
SANGHEN	DOYE Jean Pierre		MALLE Sophie	
HERMELINGHEN	DUPONT Christophe		CANLER Matthieu	
ARDRES	FEYS Frédéric			
CAFFIERS	GAVOIS Pascal		BOUTILLIER Marc-Antoine	
GUINES	GREVIN Patricia			
ALEMBON	GUILBERT Thierry		MERVILLE Sandrine	
LICQUES	HAVART Brigitte			
GUINES	HOUDAYER Eric			
GUINES	JOLY Edith			
BOURSIN	KIDAD Claude		GUYS Ludovic	
ARDRES	LABRE Marie-Hélène			
HARDINGHEN	LEPRINCE Alexandre			
BALINGHEM	LEPRINCE Jacqueline			
ARDRES	LOQUET Ludovic			
BREMES	MARCQ Brigitte			
GUINES	MICHAUX Pierre			
BOUQUEHAULT	PERALDI Antoine			
GUINES	PONTHIEU Fabrice			
BREMES	POUSSIÈRE Thierry			
HERBINGHEM	ROHART Marie-Andrée		DERTHE Ludovic	
GUINES	SEILLER Guy			
HARDINGHEN	TELLIEZ Nathalie			
BAINGHEN	TERLUTTE Thierry		DUFOUR Aurélie	
BALINGHEM	VANDBERGUE Jean-Claude			
ANDRES	VANHAECKE Mathilde			
ARDRES	VANHAECKE Sophie			
RODELINGHEM	VASSEUR Guy		DECLÉMY Sylvie	