

BUDGET PREVISIONNEL OM 2022

PRESENTATION SYNTHETIQUE

- Budget global (budget principal et budgets annexes) -

	Fonctionnement	Investissement	Total
CC PAYS D OPALE Ordures Ménagères	4 224 303,90	329 865,25	4 554 169,15
Total	4 224 303,90	329 865,25	4 554 169,15

* Selon les règles budgétaires, pour chaque section (fonctionnement et investissement), les montants en dépense et en recette sont identiques

- Représentation graphique du budget principal -

SECTION DE FONCTIONNEMENT

Dépenses	Recettes
Charges à caractère général : 1706.65 k€	Contributions directes : 2928.00 k€
Charges de personnel : 993.40 k€	
Subventions et participations : 1102.69 k€	Dotations et participations : 350.00 k€
Autre : 421.56 k€	Produit des services : 350.00 k€
	Autre : 596.30 k€

SECTION D'INVESTISSEMENT

Dépenses	Recettes
Dépenses d'équipement : 205.80 k€	Excédent antérieur : 255.65 k€
Autre : 124.07 k€	Autre : 430.85 k€

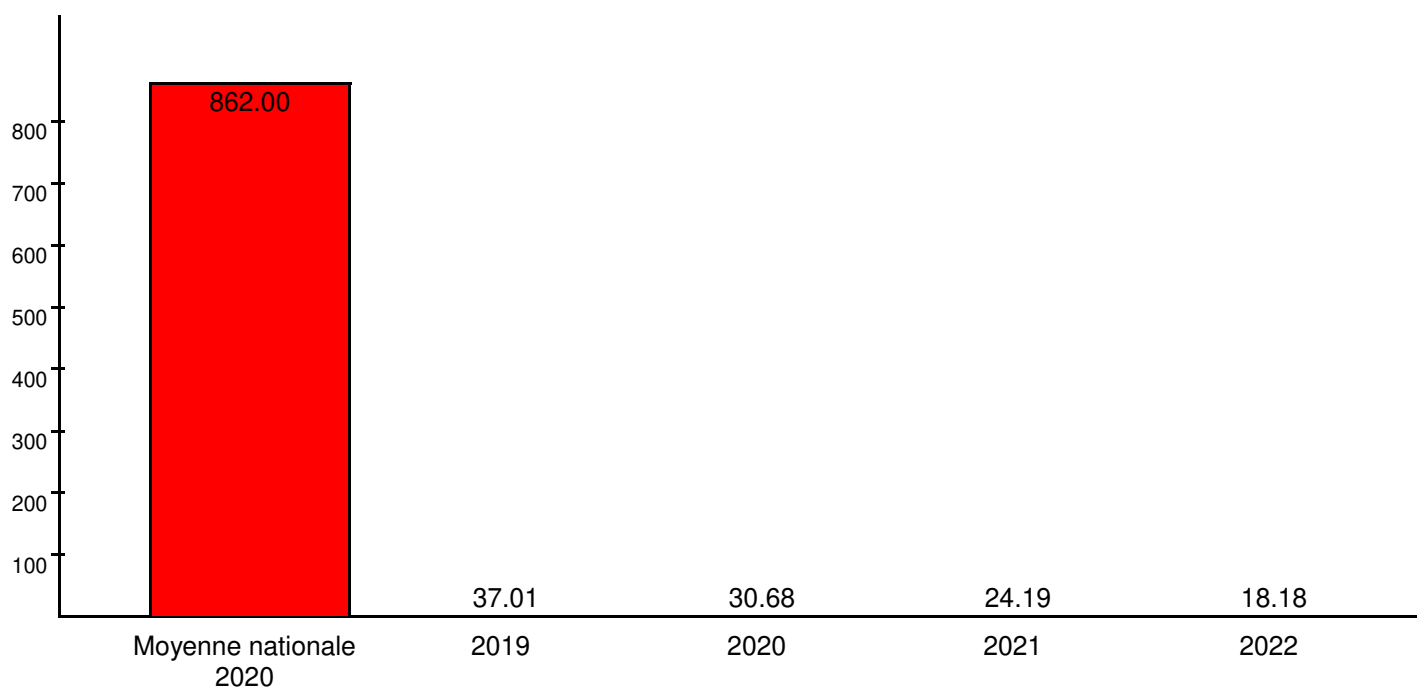
- Dette -

Tableau synthétique

	Encours de la dette
CC PAYS D OPALE Ordures Ménagères	508 974,62
Total	508974.62

Capacité de désendettement (Encours de la dette / capacité d'autofinancement) tous budgets confondus : 3,05 an(s)

Encours de la dette en euros par habitant tous budgets confondus



REPUBLIQUE FRANÇAISE

**CC PAYS D OPALE Ordures Ménagères - CC PAYS D OPALE Ordures
Ménagères (1)**

AGREGE AU BUDGET PRINCIPAL DE (2)

Numéro SIRET : 20007247800031

POSTE COMPTABLE : TRESORERIE DE GUINES

M. 14

**Budget primitif
voté par nature**

BUDGET : CC PAYS D OPALE Ordures Ménagères (3)

ANNEE 2022

(1) Indiquer la nature juridique et le nom de la collectivité ou de l'établissement (commune, CCAS, EPCI, syndicat mixte, etc).

(2) A renseigner uniquement pour les budgets annexes.

(3) Indiquer le budget concerné : budget principal ou libellé du budget annexe.

Sommaire

I - Informations générales (6)

A - Informations statistiques, fiscales et financières	4
B - Modalités de vote du budget	5

II - Présentation générale du budget

A1 - Vue d'ensemble - Sections	6
A2 - Vue d'ensemble - Section de fonctionnement - Chapitres	7
A3 - Vue d'ensemble - Section d'investissement - Chapitres	9
B1 - Balance générale du budget - Dépenses	11
B2 - Balance générale du budget - Recettes	13

III - Vote du budget

A1 - Section de fonctionnement - Détail des dépenses	15
A2 - Section de fonctionnement - Détail des recettes	17
B1 - Section d'investissement - Détail des dépenses	18
B2 - Section d'investissement - Détail des recettes	19
B3 - Opérations d'équipement - Détail des chapitres et articles	20

IV - Annexes (7)

A - Eléments du bilan

A1 - Présentation croisée par fonction (1)	21
A1.1 - Présentation croisée par fonction - Détail fonctionnement	Sans Objet
A1.2 - Présentation croisée par fonction - Détail investissement	Sans Objet
A2.1 - Etat de la dette - Détail des crédits de trésorerie	25
A2.2 - Etat de la dette - Répartition par nature de dette	26
A2.3 - Etat de la dette - Répartition des emprunts par structure de taux	30
A2.4 - Etat de la dette - Typologie de la répartition de l'encours	31
A2.5 - Etat de la dette - Détail des opérations de couverture	32
A2.6 - Etat de la dette - Dette pour financer l'emprunt d'un autre organisme	34
A2.7 - Etat de la dette - Autres dettes	35
A3 - Méthodes utilisées pour les amortissements	36
A4 - Etat des provisions	37
A5 - Etalement des provisions	38
A6.1 - Equilibre des opérations financières - Dépenses	39
A6.2 - Equilibre des opérations financières - Recettes	40
A7.1.1 - Etats des dépenses et recettes des services d'eau et d'assainissement - Fonctionnement (2)	Sans Objet
A7.1.2 - Etats des dépenses et recettes des services d'eau et d'assainissement - Investissement (2)	Sans Objet
A7.2.1 - Etats de la répartition de la TEOM - Fonctionnement (3)	42
A7.2.2 - Etats de la répartition de la TEOM - Investissement (3)	43
A8 - Etat des charges transférées	44
A9 - Détail des opérations pour le compte de tiers	45

B - Engagements hors bilan

B1.1 - Etat des emprunts garantis par la commune ou l'établissement (4)	46
B1.2 - Calcul du ratio d'endettement relatif aux garanties d'emprunt	47
B1.3 - Etat des contrats de crédit-bail	48
B1.4 - Etat des contrats de partenariat public-privé	49
B1.5 - Etat des autres engagements donnés	50
B1.6 - Etat des engagements reçus	51
B1.7 - Subventions versées dans le cadre du vote du budget (5)	52
B2.1 - Etat des autorisations de programme et des crédits de paiement afférents	53
B2.2 - Etat des autorisations d'engagement et des crédits de paiement afférents	54
B3 - Emploi des recettes grevées d'une affectation spéciale	55

C - Autres éléments d'informations

C1 - Etat du personnel	56
C2 - Liste des organismes dans lesquels a été pris un engagement financier (4)	58
C3.1 - Liste des organismes de regroupement auxquels adhère la commune ou l'établissement	59
C3.2 - Liste des établissements publics créés	60
C3.3 - Liste des services individualisés dans un budget annexe	61
C3.4 - Liste des services assujettis à la TVA et non érigés en budget annexe	62

D - Décision en matière de taux de contributions directes - Arrêté et signatures

D1 - Décision en matière de taux de contributions directes	63
--	----

- (1) Cette présentation est obligatoire pour les communes de 3 500 habitants et plus (art. L. 2312-3 du CGCT), les groupements comprenant au moins une commune de 3 500 habitants et plus (art. R. 5211-14 du CGCT) et leurs établissements publics. Elle n'a cependant pas à être produite par les services et activité unique érigés en établissement public ou budget annexe. Les autres communes et établissements peuvent les présenter de manière facultative.
- (2) Cet état ne peut être produit que par les communes dont la population est inférieure à 500 habitants et qui gèrent les services de distribution de l'eau potable et d'assainissement sous forme de régie simple sans budget annexe (art. L. 2221-11 du CGCT).
- (3) Cet état est obligatoirement produit par les communes et groupements de communes de 10 000 habitants et plus ayant institué la TEOM et assurant au moins la collecte des déchets ménagers (art. L. 2313-1 du CGCT).
- (4) Ces états ne sont obligatoires que pour les communes de 3 500 habitants et plus (art. L. 2313-1 du CGCT), les groupements comprenant au moins une commune de 3 500 habitants et plus (art. L. 5211-36 du CGCT, art. L. 5711-1 du CGCT) et leurs établissements publics.
- (5) Si la commune ou l'établissement décide d'attribuer des subventions dans le cadre du budget dans les conditions décrites à l'article L. 2311-7 du CGCT.
- (6) Les associations syndicales autorisées doivent utiliser leur état particulier « *Informations générales* » annexé à l'arrêté n° NOR : INTB1237402A, relatif au cadre budgétaire et comptable applicable aux associations syndicales autorisées.
- (7) Les associations syndicales autorisées remplissent et joignent uniquement les états qui les concernent au titre de l'exercice et au titre du détail des comptes de bilan.

Préciser, pour chaque annexe, si l'état est sans objet le cas échéant.


Code INSEE	CC PAYS D OPALE Ordures Ménagères CC PAYS D OPALE Ordures Ménagères	BP 2022
-------------------	--	--------------------

I – INFORMATIONS GENERALES	I
INFORMATIONS STATISTIQUES, FISCALES ET FINANCIERES	A

Informations statistiques	Valeurs
Population totale (colonne h du recensement INSEE) :	
Nombre de résidences secondaires (article R. 2313-1 <i>in fine</i>) :	
Nom de l'EPCI à fiscalité propre auquel la commune adhère :	

Potentiel fiscal et financier (1)		Valeurs par hab. (population DGF)	Moyennes nationales du potentiel financier par habitants de la strate
Fiscal	Financier		

Informations financières – ratios (2)		Valeurs	Moyennes nationales de la strate (3)
1	Dépenses réelles de fonctionnement/population		
2	Produit des impositions directes/population		
3	Recettes réelles de fonctionnement/population		
4	Dépenses d'équipement brut/population		
5	Encours de dette/population		
6	DGF/population		
7	Dépenses de personnel/dépenses réelles de fonctionnement (2)		
8	Dépenses de fonct. et remb. dette en capital/recettes réelles de fonct. (2)		
9	Dépenses d'équipement brut/recettes réelles de fonctionnement (2)		
10	Encours de la dette/recettes réelles de fonctionnement (2)		

 Dans l'ensemble des tableaux, les cases grisées ne doivent pas être remplies.

(1) Il s'agit du potentiel fiscal et du potentiel financier définis à l'article L. 2334-4 du code général des collectivités territoriales qui figurent sur la fiche de répartition de la DGF de l'exercice N-1 établie sur la base des informations N-2 (transmise par les services préfectoraux).

(2) Les ratios 1 à 6 sont obligatoires pour les communes de 3 500 habitants et plus et leurs établissements publics administratifs ainsi que pour les EPCI dotés d'une fiscalité propre comprenant au moins une commune de 3 500 habitants et plus.

Les ratios 7 à 10 sont obligatoires pour les communes de 10 000 habitants et plus et leurs établissements publics administratifs ainsi que pour les EPCI dotés d'une fiscalité propre comprenant au moins une commune de 10 000 habitants et plus (cf. articles L. 2313-1, L. 2313-2, R. 2313-1, R. 2313-2 et R. 5211-15 du CGCT). Pour les caisses des écoles, les EPCI non dotés d'une fiscalité propre et les syndicats mixtes associant exclusivement des communes et des EPCI, il conviendra d'appliquer les ratios prévus respectivement par les articles R. 2313-7, R. 5211-15 et R. 5711-3 du CGCT.

(3) Il convient d'indiquer les moyennes de la catégorie de l'organisme en cause (commune, communauté urbaine, communauté d'agglomération, ...) et les sources d'où sont tirées les informations (statistiques de la direction générale des collectivités locales ou de la direction générale de la comptabilité publique). Il s'agit des moyennes de la dernière année connue.

I – INFORMATIONS GENERALES	I
MODALITES DE VOTE DU BUDGET	B

I – L'assemblée délibérante a voté le présent budget par nature :

- au niveau (1) du chapitre pour la section de fonctionnement,
- au niveau (1) du chapitre pour la section d'investissement.
 - sans (2) les chapitres « opérations d'équipement » de l'état III B 3.
 - sans (3) vote formel sur chacun des chapitres.

La liste des articles spécialisés sur lesquels l'ordonnateur ne peut procéder à des virements d'article à article est la suivante :

II – En l'absence de mention au paragraphe I ci-dessus, le budget est réputé voté par chapitre, et, en section d'investissement, sans chapitre de dépense « opération d'équipement ».

III – Les provisions sont (4) semi-budgétaires (pas d'inscriptions en recettes de la section d'investissement) .

IV – La comparaison avec le budget précédent (cf. colonne « Pour mémoire ») s'effectue par rapport à la colonne du budget (5) cumulé de l'exercice précédent.

V – Le présent budget a été voté (6) avec reprise des résultats de l'exercice N-1 après le vote du compte administratif N-1.

(1) A compléter par « du chapitre » ou « de l'article ».

(2) Indiquer « avec » ou « sans » les chapitres opérations d'équipement.

(3) Indiquer « avec » ou « sans » vote formel.

(4) A compléter par un seul des deux choix suivants :

- semi-budgétaires (pas d'inscription en recette de la section d'investissement),
- budgétaires (délibération n° du).

(5) Indiquer « primitif de l'exercice précédent » ou « cumulé de l'exercice précédent ».

(6) A compléter par un seul des trois choix suivants :

- sans reprise des résultats de l'exercice N-1,
- avec reprise des résultats de l'exercice N-1 après le vote du compte administratif N-1,
- avec reprise anticipée des résultats de l'exercice N-1.

II – PRESENTATION GENERALE DU BUDGET	II
VUE D'ENSEMBLE	A1

FONCTIONNEMENT

		DEPENSES DE LA SECTION DE FONCTIONNEMENT	RECETTES DE LA SECTION DE FONCTIONNEMENT
V O T E	CREDITS DE FONCTIONNEMENT VOTES AU TITRE DU PRESENT BUDGET (1)	4 224 303,90	4 216 601,79

+

+

+

R E P O R T S	RESTES A REALISER (R.A.R) DE L'EXERCICE PRECEDENT (2)	0,00	0,00
	002 RESULTAT DE FONCTIONNEMENT REPORTE (2)	(si déficit) 0,00	(si excédent) 7 702,11

=

=

=

TOTAL DE LA SECTION DE FONCTIONNEMENT (3)	4 224 303,90	4 224 303,90
--	---------------------	---------------------

INVESTISSEMENT

		DEPENSES DE LA SECTION D'INVESTISSEMENT	RECETTES DE LA SECTION D'INVESTISSEMENT
V O T E	CREDITS D'INVESTISSEMENT (1) VOTES AU TITRE DU PRESENT BUDGET (y compris le compte 1068)	215 565,25	430 850,00

+

+

+

R E P O R T S	RESTES A REALISER (R.A.R) DE L'EXERCICE PRECEDENT (2)	114 300,00	0,00
	001 SOLDE D'EXECUTION DE LA SECTION D'INVESTISSEMENT REPORTE (2)	(si solde négatif) 0,00	(si solde positif) 255 649,90

=

=

=

TOTAL DE LA SECTION D'INVESTISSEMENT (3)	329 865,25	686 499,90
---	-------------------	-------------------

TOTAL

TOTAL DU BUDGET (3)	4 554 169,15	4 910 803,80
----------------------------	---------------------	---------------------

(1) Au budget primitif, les crédits votés correspondent aux crédits votés lors de cette étape budgétaire. De même, pour les décisions modificatives et le budget supplémentaire, les crédits votés correspondent aux crédits votés lors de l'étape budgétaire sans sommation avec ceux antérieurement votés lors du même exercice.

(2) A servir uniquement en cas de reprise des résultats de l'exercice précédent, soit après le vote du compte administratif, soit en cas de reprise anticipée des résultats.

Les restes à réaliser de la section de fonctionnement correspondent en dépenses, aux dépenses engagées non mandatées et non rattachées telles qu'elles ressortent de la comptabilité des engagements et en recettes, aux recettes certaines n'ayant pas donné lieu à l'émission d'un titre et non rattachées (R. 2311-11 du CGCT).

Les restes à réaliser de la section d'investissement correspondent en dépenses, aux dépenses engagées non mandatées au 31/12 de l'exercice précédent telles qu'elles ressortent de la comptabilité des engagements et aux recettes certaines n'ayant pas donné lieu à l'émission d'un titre au 31/12 de l'exercice précédent (R. 2311-11 du CGCT).

(3) Total de la section de fonctionnement = RAR + résultat reporté + crédits de fonctionnement votés.

Total de la section d'investissement = RAR + solde d'exécution reporté + crédits d'investissement votés.

Total du budget = Total de la section de fonctionnement + Total de la section d'investissement.

II - PRESENTATION GENERALE DU BUDGET	II
SECTION DE FONCTIONNEMENT – CHAPITRES	A2

DEPENSES DE FONCTIONNEMENT

Chap.	Libellé	Pour mémoire budget précédent (1)	Restes à réaliser N-1 (2)	Propositions nouvelles	VOTE (3)	TOTAL (= RAR + vote)
011	Charges à caractère général	1 495 650,00	0,00	1 706 647,00	1 706 647,00	1 706 647,00
012	Charges de personnel, frais assimilés	963 700,00	0,00	993 405,00	993 405,00	993 405,00
014	Atténuations de produits	0,00	0,00	0,00	0,00	0,00
65	Autres charges de gestion courante	1 101 543,50	0,00	1 102 690,00	1 102 690,00	1 102 690,00
656	Frais fonctionnement des groupes d'élus	0,00	0,00	0,00	0,00	0,00
Total des dépenses de gestion courante		3 560 893,50	0,00	3 802 742,00	3 802 742,00	3 802 742,00
66	Charges financières	19 005,78	0,00	15 711,90	15 711,90	15 711,90
67	Charges exceptionnelles	6 090,00	0,00	0,00	0,00	0,00
68	Dotations provisions semi-budgétaires (4)	0,00		0,00	0,00	0,00
022	Dépenses imprévues	0,00		0,00	0,00	0,00
Total des dépenses réelles de fonctionnement		3 585 989,28	0,00	3 818 453,90	3 818 453,90	3 818 453,90
023	Virement à la section d'investissement (5)	0,00		0,00	0,00	0,00
042	Opérat° ordre transfert entre sections (5)	420 456,49		405 850,00	405 850,00	405 850,00
043	Opérat° ordre intérieur de la section (5)	0,00		0,00	0,00	0,00
Total des dépenses d'ordre de fonctionnement		420 456,49		405 850,00	405 850,00	405 850,00
TOTAL		4 006 445,77	0,00	4 224 303,90	4 224 303,90	4 224 303,90

+

D 002 RESULTAT REPORTE OU ANTICIPE (2)	0,00
---	-------------

=

TOTAL DES DEPENSES DE FONCTIONNEMENT CUMULEES	4 224 303,90
--	---------------------

RECETTES DE FONCTIONNEMENT

Chap.	Libellé	Pour mémoire budget précédent (1)	Restes à réaliser N-1 (2)	Propositions nouvelles	VOTE (3)	TOTAL (= RAR + vote)
013	Atténuations de charges	50 000,00	0,00	35 000,00	35 000,00	35 000,00
70	Produits services, domaine et ventes div	255 000,00	0,00	350 000,00	350 000,00	350 000,00
73	Impôts et taxes	2 800 000,00	0,00	2 928 000,00	2 928 000,00	2 928 000,00
74	Dotations et participations	330 000,00	0,00	350 000,00	350 000,00	350 000,00
75	Autres produits de gestion courante	550 228,00	0,00	533 291,79	533 291,79	533 291,79
Total des recettes de gestion courante		3 985 228,00	0,00	4 196 291,79	4 196 291,79	4 196 291,79
76	Produits financiers	0,00	0,00	0,00	0,00	0,00
77	Produits exceptionnels	12 580,00	0,00	17 580,00	17 580,00	17 580,00
78	Reprises provisions semi-budgétaires (4)	0,00		0,00	0,00	0,00
Total des recettes réelles de fonctionnement		3 997 808,00	0,00	4 213 871,79	4 213 871,79	4 213 871,79
042	Opérat° ordre transfert entre sections (5)	8 410,00		2 730,00	2 730,00	2 730,00
043	Opérat° ordre intérieur de la section (5)	0,00		0,00	0,00	0,00
Total des recettes d'ordre de fonctionnement		8 410,00		2 730,00	2 730,00	2 730,00
TOTAL		4 006 218,00	0,00	4 216 601,79	4 216 601,79	4 216 601,79

+

R 002 RESULTAT REPORTE OU ANTICIPE (2)	7 702,11
---	-----------------

=

TOTAL DES RECETTES DE FONCTIONNEMENT CUMULEES	4 224 303,90
--	---------------------

Pour information :

AUTOFINANCEMENT PREVISIONNEL DÉGAGÉ AU PROFIT DE LA SECTION D'INVESTISSEMENT (6)	403 120,00
---	-------------------

Il s'agit, pour un budget voté en équilibre, des ressources propres correspondant à l'excédent des recettes réelles de fonctionnement sur les dépenses réelles de fonctionnement. Il sert à financer le remboursement du capital de la dette et les nouveaux investissements de la commune ou de l'établissement.

(1) Cf. Modalités de vote I-B.

(2) Inscrire en cas de reprise des résultats de l'exercice précédent (après vote du compte administratif) ou si reprise anticipée des résultats.

(3) Le vote de l'organe délibérant porte uniquement sur les propositions nouvelles.

(4) Si la commune ou l'établissement applique le régime des provisions semi-budgétaires.

(5) $DF\ 023 = RI\ 021$; $DI\ 040 = RF\ 042$; $RI\ 040 = DF\ 042$; $DI\ 041 = RI\ 041$; $DF\ 043 = RF\ 043$.

(6) Solde de l'opération $DF\ 023 + DF\ 042 - RF\ 042$ ou solde de l'opération $RI\ 021 + RI\ 040 - DI\ 040$.

II – PRESENTATION GENERALE DU BUDGET	II
SECTION D'INVESTISSEMENT – CHAPITRES	A3

DEPENSES D'INVESTISSEMENT

Chap.	Libellé	Pour mémoire budget précédent (1)	Restes à réaliser N-1 (2)	Propositions nouvelles	VOTE (3)	TOTAL (= RAR + vote)
010	Stocks (5)	0,00	0,00	0,00	0,00	0,00
20	Immobilisations incorporelles (sauf 204)	1 300,00	0,00	1 800,00	1 800,00	1 800,00
204	Subventions d'équipement versées	0,00	0,00	0,00	0,00	0,00
21	Immobilisations corporelles	276 773,00	114 300,00	84 700,00	84 700,00	199 000,00
22	Immobilisations reçues en affectation (6)	0,00	0,00	0,00	0,00	0,00
23	Immobilisations en cours	60 314,00	0,00	5 000,00	5 000,00	5 000,00
	Total des opérations d'équipement	0,00	0,00	0,00	0,00	0,00
	Total des dépenses d'équipement	338 387,00	114 300,00	91 500,00	91 500,00	205 800,00
10	Dotations, fonds divers et réserves	0,00	0,00	0,00	0,00	0,00
13	Subventions d'investissement	0,00	0,00	0,00	0,00	0,00
16	Emprunts et dettes assimilées	168 474,00	0,00	121 335,25	121 335,25	121 335,25
18	Compte de liaison : affectat° (BA,régie) (7)	0,00	0,00	0,00	0,00	0,00
26	Participat° et créances rattachées	0,00	0,00	0,00	0,00	0,00
27	Autres immobilisations financières	0,00	0,00	0,00	0,00	0,00
020	Dépenses imprévues	41 092,00		0,00	0,00	0,00
	Total des dépenses financières	209 566,00	0,00	121 335,25	121 335,25	121 335,25
45...	Total des opé. pour compte de tiers (8)	0,00	0,00	0,00	0,00	0,00
	Total des dépenses réelles d'investissement	547 953,00	114 300,00	212 835,25	212 835,25	327 135,25
040	Opérat° ordre transfert entre sections (4)	8 410,00		2 730,00	2 730,00	2 730,00
041	Opérations patrimoniales (4)	0,00		0,00	0,00	0,00
	Total des dépenses d'ordre d'investissement	8 410,00		2 730,00	2 730,00	2 730,00
	TOTAL	556 363,00	114 300,00	215 565,25	215 565,25	329 865,25

+

D 001 SOLDE D'EXECUTION NEGATIF REPORTE OU ANTICIPE (2)	0,00
--	-------------

=

TOTAL DES DEPENSES D'INVESTISSEMENT CUMULEES	329 865,25
---	-------------------

RECETTES D'INVESTISSEMENT

Chap.	Libellé	Pour mémoire budget précédent (1)	Restes à réaliser N-1 (2)	Propositions nouvelles	VOTE (3)	TOTAL (= RAR + vote)
010	Stocks (5)	0,00	0,00	0,00	0,00	0,00
13	Subventions d'investissement (hors 138)	0,00	0,00	0,00	0,00	0,00
16	Emprunts et dettes assimilées (hors 165)	0,00	0,00	0,00	0,00	0,00
20	Immobilisations incorporelles (sauf 204)	0,00	0,00	0,00	0,00	0,00
204	Subventions d'équipement versées	0,00	0,00	0,00	0,00	0,00
21	Immobilisations corporelles	0,00	0,00	0,00	0,00	0,00
22	Immobilisations reçues en affectation (6)	0,00	0,00	0,00	0,00	0,00
23	Immobilisations en cours	0,00	0,00	0,00	0,00	0,00
	Total des recettes d'équipement	0,00	0,00	0,00	0,00	0,00
10	Dotations, fonds divers et réserves (hors 1068)	53 933,59	0,00	25 000,00	25 000,00	25 000,00
1068	Excédents de fonctionnement capitalisés (9)	0,00	0,00	0,00	0,00	0,00
138	Autres subvent° invest. non transf.	0,00	0,00	0,00	0,00	0,00
165	Dépôts et cautionnements reçus	0,00	0,00	0,00	0,00	0,00
18	Compte de liaison : affectat° (BA,régie) (7)	0,00	0,00	0,00	0,00	0,00
26	Participat° et créances rattachées	0,00	0,00	0,00	0,00	0,00
27	Autres immobilisations financières	0,00	0,00	0,00	0,00	0,00
024	Produits des cessions d'immobilisations	0,00	0,00	0,00	0,00	0,00
	Total des recettes financières	53 933,59	0,00	25 000,00	25 000,00	25 000,00
45...	Total des opé. pour le compte de tiers (8)	0,00	0,00	0,00	0,00	0,00
	Total des recettes réelles d'investissement	53 933,59	0,00	25 000,00	25 000,00	25 000,00
021	Virement de la sect° de fonctionnement (4)	0,00		0,00	0,00	0,00
040	Opérat° ordre transfert entre sections (4)	420 456,49		405 850,00	405 850,00	405 850,00
041	Opérations patrimoniales (4)	0,00		0,00	0,00	0,00
	Total des recettes d'ordre d'investissement	420 456,49		405 850,00	405 850,00	405 850,00

Chap.	Libellé	Pour mémoire budget précédent (1)	Restes à réaliser N-1 (2)	Propositions nouvelles	VOTE (3)	TOTAL (= RAR + vote)
	TOTAL	474 390,08	0,00	430 850,00	430 850,00	430 850,00

+

R 001 SOLDE D'EXECUTION POSITIF REPORTE OU ANTICIPE (2)					255 649,90
--	--	--	--	--	------------

=

TOTAL DES RECETTES D'INVESTISSEMENT CUMULEES					686 499,90
---	--	--	--	--	------------

Pour information :

Il s'agit, pour un budget voté en équilibre, des ressources propres correspondant à l'excédent des recettes réelles de fonctionnement sur les dépenses réelles de fonctionnement. Il sert à financer le remboursement du capital de la dette et les nouveaux investissements de la commune ou de l'établissement.

AUTOFINANCEMENT PREVISIONNEL DÉGAGÉ PAR LA SECTION DE FONCTIONNEMENT (10)	403 120,00
--	------------

(1) Cf. Modalités de vote I-B.

(2) Inscrire en cas de reprise des résultats de l'exercice précédent (après vote du compte administratif) ou si reprise anticipée des résultats.

(3) Le vote de l'organe délibérant porte uniquement sur les propositions nouvelles.

(4) *DF 023 = RI 021 ; DI 040 = RF 042 ; RI 040 = DF 042 ; DI 041 = RI 041 ; DF 043 = RF 043.*

(5) A servir uniquement dans le cadre d'un suivi des stocks selon la méthode de l'inventaire permanent simplifié autorisée pour les seules opérations d'aménagements (lotissement, ZAC...) par ailleurs retracées dans le cadre de budgets annexes.

(6) En dépenses, le chapitre 22 retrace les travaux d'investissement réalisés sur les biens reçus en affectation. En recette, il retrace, le cas échéant, l'annulation de tels travaux effectués sur un exercice antérieur.

(7) A servir uniquement lorsque la commune ou l'établissement effectue une dotation initiale en espèces au profit d'un service public non personnalisé qu'elle ou qu'il crée.

(8) Seul le total des opérations pour compte de tiers figure sur cet état (voir le détail Annexe IV A9).

(9) Le compte 1068 n'est pas un chapitre mais un article du chapitre 10.

(10) Solde de l'opération *DF 023 + DF 042 – RF 042* ou solde de l'opération *RI 021+ RI 040 – DI 040*.

II – PRESENTATION GENERALE DU BUDGET	II
BALANCE GENERALE DU BUDGET	B1

1 – DEPENSES (du présent budget + restes à réaliser)

	FONCTIONNEMENT	Opérations réelles (1)	Opérations d'ordre (2)	TOTAL
011	Charges à caractère général	1 706 647,00		1 706 647,00
012	Charges de personnel, frais assimilés	993 405,00		993 405,00
014	Atténuations de produits	0,00		0,00
60	<i>Achats et variation des stocks (3)</i>		0,00	0,00
65	Autres charges de gestion courante	1 102 690,00		1 102 690,00
656	Frais fonctionnement des groupes d'élus (4)	0,00		0,00
66	Charges financières	15 711,90	0,00	15 711,90
67	Charges exceptionnelles	0,00	0,00	0,00
68	Dot. aux amortissements et provisions	0,00	405 850,00	405 850,00
71	<i>Production stockée (ou déstockage) (3)</i>		0,00	0,00
022	Dépenses imprévues	0,00		0,00
023	<i>Virement à la section d'investissement</i>		0,00	0,00
Dépenses de fonctionnement – Total		3 818 453,90	405 850,00	4 224 303,90

+

D 002 RESULTAT REPORTE OU ANTICIPE	0,00
---	-------------

=

TOTAL DES DEPENSES DE FONCTIONNEMENT CUMULEES	4 224 303,90
--	---------------------

	INVESTISSEMENT	Opérations réelles (1)	Opérations d'ordre (2)	TOTAL
10	Dotations, fonds divers et réserves	0,00	0,00	0,00
13	Subventions d'investissement	0,00	2 730,00	2 730,00
15	<i>Provisions pour risques et charges (5)</i>		0,00	0,00
16	Emprunts et dettes assimilées (sauf 1688 non budgétaire)	121 335,25	0,00	121 335,25
18	Compte de liaison : affectat° (BA,régie)	(8) 0,00		0,00
	Total des opérations d'équipement	0,00		0,00
198	<i>Neutral. amort. subv. équip. versées</i>		0,00	0,00
20	Immobilisations incorporelles(sauf 204) (6)	1 800,00	0,00	1 800,00
204	Subventions d'équipement versées	0,00	0,00	0,00
21	Immobilisations corporelles (6)	199 000,00	0,00	199 000,00
22	Immobilisations reçues en affectation (6)	(9) 0,00	0,00	0,00
23	Immobilisations en cours (6)	5 000,00	0,00	5 000,00
26	Participations et créances rattachées	0,00	0,00	0,00
27	Autres immobilisations financières	0,00	0,00	0,00
28	<i>Amortissement des immobilisations (reprises)</i>		0,00	0,00
29	<i>Prov. pour dépréciat° immobilisations (5)</i>		0,00	0,00
39	<i>Prov. dépréciat° des stocks et en-cours (5)</i>		0,00	0,00
45...	Total des opérations pour compte de tiers (7)	0,00	0,00	0,00
481	<i>Charges à rép. sur plusieurs exercices</i>		0,00	0,00
49	<i>Prov. dépréc. comptes de tiers (5)</i>		0,00	0,00
59	<i>Prov. dépréc. comptes financiers (5)</i>		0,00	0,00
3...	Stocks	0,00	0,00	0,00
020	Dépenses imprévues	0,00		0,00
Dépenses d'investissement – Total		327 135,25	2 730,00	329 865,25

+

D 001 SOLDE D'EXECUTION NEGATIF REPORTE OU ANTICIPE	0,00
--	-------------

=

TOTAL DES DEPENSES D'INVESTISSEMENT CUMULEES	329 865,25
---	-------------------

- (1) Y compris les opérations relatives au rattachement des charges et des produits et les opérations d'ordre semi-budgétaires.
- (2) Voir liste des opérations d'ordre.
- (3) Permet de retracer des opérations particulières telles que les opérations de stocks liées à la tenue d'un inventaire permanent simplifié.
- (4) Communes, communautés d'agglomération et communautés urbaines de plus de 100 000 habitants.
- (5) Si la commune ou l'établissement applique le régime des provisions budgétaires.
- (6) Hors chapitres « opérations d'équipement ».
- (7) Seul le total des opérations pour compte de tiers figure sur cet état (voir le détail Annexe IV A9).
- (8) A servir uniquement lorsque la commune ou l'établissement effectue une dotation initiale en espèces au profit d'un service public non personnalisé qu'elle ou qu'il crée.
- (9) En dépenses, le chapitre 22 retrace les travaux d'investissement réalisés sur les biens reçus en affectation. En recette, il retrace, le cas échéant, l'annulation de tels travaux effectués sur un exercice antérieur.

II – PRESENTATION GENERALE DU BUDGET	II
BALANCE GENERALE DU BUDGET	B2

2 – RECETTES (du présent budget + restes à réaliser)

	FONCTIONNEMENT	Opérations réelles (1)	Opérations d'ordre (2)	TOTAL
013	Atténuations de charges	35 000,00		35 000,00
60	<i>Achats et variation des stocks (3)</i>		0,00	0,00
70	Produits services, domaine et ventes div	350 000,00		350 000,00
71	<i>Production stockée (ou déstockage)</i>		0,00	0,00
72	<i>Production immobilisée</i>		0,00	0,00
73	Impôts et taxes	2 928 000,00		2 928 000,00
74	Dotations et participations	350 000,00		350 000,00
75	Autres produits de gestion courante	533 291,79	0,00	533 291,79
76	Produits financiers	0,00	0,00	0,00
77	Produits exceptionnels	17 580,00	2 730,00	20 310,00
78	Reprise sur amortissements et provisions	0,00	0,00	0,00
79	<i>Transferts de charges</i>		0,00	0,00
Recettes de fonctionnement – Total		4 213 871,79	2 730,00	4 216 601,79

+

R 002 RESULTAT REPORTE OU ANTICIPE	7 702,11
---	-----------------

=

TOTAL DES RECETTES DE FONCTIONNEMENT CUMULEES	4 224 303,90
--	---------------------

	INVESTISSEMENT	Opérations réelles (1)	Opérations d'ordre (2)	TOTAL
10	Dotations, fonds divers et réserves (sauf 1068)	25 000,00	0,00	25 000,00
13	Subventions d'investissement	0,00	0,00	0,00
15	<i>Provisions pour risques et charges (4)</i>		0,00	0,00
16	Emprunts et dettes assimilées (sauf 1688 non budgétaires)	0,00	0,00	0,00
18	Compte de liaison : affectat° (BA,régie)	(6) 0,00		0,00
20	Immobilisations incorporelles (sauf 204)	0,00	0,00	0,00
204	Subventions d'équipement versées	0,00	0,00	0,00
21	Immobilisations corporelles	0,00	0,00	0,00
22	Immobilisations reçues en affectation	(7) 0,00	0,00	0,00
23	Immobilisations en cours	0,00	0,00	0,00
26	Participations et créances rattachées	0,00	0,00	0,00
27	Autres immobilisations financières	0,00	0,00	0,00
28	<i>Amortissement des immobilisations</i>		404 713,07	404 713,07
29	<i>Prov. pour dépréciat° immobilisations (4)</i>		0,00	0,00
39	<i>Prov. dépréciat° des stocks et en-cours (4)</i>		0,00	0,00
45...	Opérations pour compte de tiers (5)	0,00	0,00	0,00
481	<i>Charges à rép. sur plusieurs exercices</i>		1 136,93	1 136,93
49	<i>Prov. dépréc. comptes de tiers (4)</i>		0,00	0,00
59	<i>Prov. dépréc. comptes financiers (4)</i>		0,00	0,00
3...	Stocks	0,00	0,00	0,00
021	<i>Virement de la sect° de fonctionnement</i>		0,00	0,00
024	Produits des cessions d'immobilisations	0,00		0,00
Recettes d'investissement – Total		25 000,00	405 850,00	430 850,00

+

R 001 SOLDE D'EXECUTION POSITIF REPORTE OU ANTICIPE	255 649,90
--	-------------------

+

AFFECTATION AU COMPTE 1068	0,00
-----------------------------------	-------------

=

TOTAL DES RECETTES D'INVESTISSEMENT CUMULEES	686 499,90
---	-------------------

- (1) Y compris les opérations relatives au rattachement des charges et des produits et les opérations d'ordre semi-budgétaires.
- (2) Voir liste des opérations d'ordre.
- (3) Permet de retracer des opérations particulières telles que les opérations de stocks liées à la tenue d'un inventaire permanent simplifié.
- (4) Si la commune ou l'établissement applique le régime des provisions budgétaires.
- (5) Seul le total des opérations pour compte de tiers figure sur cet état (voir le détail Annexe IV A9).
- (6) A servir uniquement lorsque la commune ou l'établissement effectue une dotation initiale en espèces au profit d'un service public non personnalisé qu'elle ou qu'il crée.
- (7) En dépenses, le chapitre 22 retrace les travaux d'investissement réalisés sur les biens reçus en affectation. En recette, il retrace, le cas échéant, l'annulation de tels travaux effectués sur un exercice antérieur.

III – VOTE DU BUDGET				III
SECTION DE FONCTIONNEMENT – DETAIL DES DEPENSES				A1
Chap / art (1)	Libellé (1)	Pour mémoire budget précédent (2)	Propositions nouvelles (3)	Vote (4)
011	Charges à caractère général	1 495 650,00	1 706 647,00	1 706 647,00
6042	Achats prestat° services (hors terrains)	8 600,00	9 200,00	9 200,00
60611	Eau et assainissement	700,00	1 000,00	1 000,00
60612	Energie - Electricité	7 000,00	10 100,00	10 100,00
60622	Carburants	162 500,00	195 000,00	195 000,00
60623	Alimentation	200,00	2 500,00	2 500,00
60628	Autres fournitures non stockées	300,00	800,00	800,00
60631	Fournitures d'entretien	1 500,00	1 500,00	1 500,00
60632	Fournitures de petit équipement	1 500,00	1 500,00	1 500,00
60636	Vêtements de travail	7 000,00	7 500,00	7 500,00
6064	Fournitures administratives	1 500,00	300,00	300,00
6068	Autres matières et fournitures	0,00	500,00	500,00
611	Contrats de prestations de services	1 137 250,00	1 300 000,00	1 300 000,00
6135	Locations mobilières	1 000,00	7 000,00	7 000,00
615221	Entretien, réparations bâtiments publics	1 000,00	1 000,00	1 000,00
615232	Entretien, réparations réseaux	1 000,00	500,00	500,00
61551	Entretien matériel roulant	72 500,00	75 000,00	75 000,00
61558	Entretien autres biens mobiliers	50 000,00	45 000,00	45 000,00
6156	Maintenance	10 000,00	15 000,00	15 000,00
6161	Multirisques	16 000,00	20 000,00	20 000,00
6184	Versements à des organismes de formation	3 000,00	3 000,00	3 000,00
6228	Divers	2 000,00	1 500,00	1 500,00
6232	Fêtes et cérémonies	200,00	0,00	0,00
6236	Catalogues et imprimés	1 500,00	2 000,00	2 000,00
6256	Missions	500,00	700,00	700,00
6261	Frais d'affranchissement	100,00	100,00	100,00
6262	Frais de télécommunications	6 000,00	5 142,00	5 142,00
627	Services bancaires et assimilés	0,00	700,00	700,00
63513	Autres impôts locaux	0,00	105,00	105,00
6355	Taxes et impôts sur les véhicules	2 800,00	0,00	0,00
012	Charges de personnel, frais assimilés	963 700,00	993 405,00	993 405,00
6331	Versement mobilité	11 000,00	11 025,00	11 025,00
6332	Cotisations versées au F.N.A.L.	2 600,00	2 730,00	2 730,00
6336	Cotisations CNFPT et CDGFPT	10 500,00	11 655,00	11 655,00
6338	Autres impôts, taxes sur rémunérations	1 600,00	1 680,00	1 680,00
64111	Rémunération principale titulaires	395 000,00	410 550,00	410 550,00
64112	NBI, SFT, indemnité résidence	11 000,00	12 075,00	12 075,00
64118	Autres indemnités titulaires	125 000,00	131 250,00	131 250,00
64131	Rémunérations non tit.	99 000,00	97 650,00	97 650,00
64138	Autres indemnités non tit.	20 000,00	16 800,00	16 800,00
6451	Cotisations à l'U.R.S.S.A.F.	100 000,00	97 650,00	97 650,00
6453	Cotisations aux caisses de retraites	130 000,00	141 750,00	141 750,00
6454	Cotisations aux A.S.S.E.D.I.C.	5 000,00	4 725,00	4 725,00
6455	Cotisations pour assurance du personnel	45 000,00	45 150,00	45 150,00
6458	Cotis. aux autres organismes sociaux	6 500,00	7 140,00	7 140,00
6475	Médecine du travail, pharmacie	1 500,00	1 575,00	1 575,00
014	Atténuations de produits	0,00	0,00	0,00
65	Autres charges de gestion courante	1 101 543,50	1 102 690,00	1 102 690,00
6512	Droits d'utilisat° informatique nuage	0,00	2 690,00	2 690,00
65548	Autres contributions	1 099 543,50	1 100 000,00	1 100 000,00
6574	Subv. fonct. Associat°, personnes privée	2 000,00	0,00	0,00
656	Frais fonctionnement des groupes d'élus	0,00	0,00	0,00
TOTAL = DEPENSES DE GESTION DES SERVICES (a) = (011 + 012 + 014 + 65 + 656)		3 560 893,50	3 802 742,00	3 802 742,00
66	Charges financières (b)	19 005,78	15 711,90	15 711,90
66111	Intérêts réglés à l'échéance	22 038,65	15 561,21	15 561,21
66112	Intérêts - Rattachement des ICNE	-3 032,87	0,00	0,00
6688	Autres	0,00	150,69	150,69
67	Charges exceptionnelles (c)	6 090,00	0,00	0,00
673	Titres annulés (sur exercices antérieurs)	5 000,00	0,00	0,00
678	Autres charges exceptionnelles	1 090,00	0,00	0,00
68	Dotations provisions semi-budgétaires (d) (6)	0,00	0,00	0,00
022	Dépenses imprévues (e)	0,00	0,00	0,00
TOTAL DES DEPENSES REELLES = a + b + c + d + e		3 585 989,28	3 818 453,90	3 818 453,90
023	Virement à la section d'investissement	0,00	0,00	0,00

Chap / art (1)	Libellé (1)	Pour mémoire budget précédent (2)	Propositions nouvelles (3)	Vote (4)
042	<i>Opérat° ordre transfert entre sections (7) (8) (9)</i>	420 456,49	405 850,00	405 850,00
6811	<i>Dot. amort. et prov. Immos incorporelles</i>	419 319,56	404 713,07	404 713,07
6812	<i>Dot. amort. et prov. Charges à répartir</i>	1 136,93	1 136,93	1 136,93
TOTAL DES PRELEVEMENTS AU PROFIT DE LA SECTION D'INVESTISSEMENT		420 456,49	405 850,00	405 850,00
043	<i>Opérat° ordre intérieur de la section (10)</i>	0,00	0,00	0,00
TOTAL DES DEPENSES D'ORDRE		420 456,49	405 850,00	405 850,00
TOTAL DES DEPENSES DE FONCTIONNEMENT DE L'EXERCICE (= Total des opérations réelles et d'ordre)		4 006 445,77	4 224 303,90	4 224 303,90

+

RESTES A REALISER N-1 (11)	0,00
-----------------------------------	-------------

+

D 002 RESULTAT REPORTE OU ANTICIPE (11)	0,00
--	-------------

=

TOTAL DES DEPENSES DE FONCTIONNEMENT CUMULEES	4 224 303,90
--	---------------------

Détail du calcul des ICNE au compte 66112 (5)

Montant des ICNE de l'exercice	0,00
Montant des ICNE de l'exercice N-1	0,00
= Différence ICNE N – ICNE N-1	0,00

(1) Détailler les chapitres budgétaires par article conformément au plan de comptes appliqué par la commune ou l'établissement.

(2) Cf. Modalités de vote I-B.

(3) Hors restes à réaliser.

(4) Le vote de l'organe délibérant porte uniquement sur les propositions nouvelles.

(5) Si le mandatement des ICNE de l'exercice est inférieur au montant de l'exercice N-1, le montant du compte 66112 sera négatif.

(6) Si la commune ou l'établissement applique le régime des provisions semi-budgétaires.

(7) Cf. définitions du chapitre des opérations d'ordre, *DF 042 = RI 040*.

(8) Aucune prévision budgétaire ne doit figurer aux articles 675 et 676 (cf. chapitre 024 « produit des cessions d'immobilisation »).

(9) Le compte 6815 peut figurer dans le détail du chapitre 042 si la commune ou l'établissement applique le régime des provisions budgétaires.

(10) Chapitre destiné à retracer les opérations particulières telles que les opérations de stocks ou liées à la tenue d'un inventaire permanent simplifié.

(11) Inscrire en cas de reprise des résultats de l'exercice précédent (après vote du compte administratif ou si reprise anticipée des résultats).

III – VOTE DU BUDGET				III
SECTION DE FONCTIONNEMENT – DETAIL DES RECETTES				A2
Chap / art(1)	Libellé (1)	Pour mémoire budget précédent (2)	Propositions nouvelles (3)	Vote (4)
013	Atténuations de charges	50 000,00	35 000,00	35 000,00
6419	Remboursements rémunérations personnel	50 000,00	35 000,00	35 000,00
70	Produits services, domaine et ventes div	255 000,00	350 000,00	350 000,00
70612	Redevance spéciale enlèvement ordures	100 000,00	100 000,00	100 000,00
70688	Autres prestations de services	40 000,00	50 000,00	50 000,00
7088	Produits activités annexes (abonnements)	115 000,00	200 000,00	200 000,00
73	Impôts et taxes	2 800 000,00	2 928 000,00	2 928 000,00
7331	Taxe enlèvement ordures ménagères et ass	2 800 000,00	2 928 000,00	2 928 000,00
74	Dotations et participations	330 000,00	350 000,00	350 000,00
7478	Participat° Autres organismes	330 000,00	350 000,00	350 000,00
75	Autres produits de gestion courante	550 228,00	533 291,79	533 291,79
7552	Prise en charge déficit BA administratif	550 228,00	533 291,79	533 291,79
TOTAL = RECETTES DE GESTION DES SERVICES (a) = 70 + 73 + 74 + 75 + 013		3 985 228,00	4 196 291,79	4 196 291,79
76	Produits financiers (b)	0,00	0,00	0,00
77	Produits exceptionnels (c)	12 580,00	17 580,00	17 580,00
7718	Autres produits except. opérat° gestion	12 580,00	12 580,00	12 580,00
7788	Produits exceptionnels divers	0,00	5 000,00	5 000,00
78	Reprises provisions semi-budgétaires (d) (5)	0,00	0,00	0,00
TOTAL DES RECETTES REELLES = a+b+c+d		3 997 808,00	4 213 871,79	4 213 871,79
042	Opérat° ordre transfert entre sections (6) (7) (8)	8 410,00	2 730,00	2 730,00
777	Quote-part subv invest transf cpte résul	8 410,00	2 730,00	2 730,00
043	Opérat° ordre intérieur de la section (9)	0,00	0,00	0,00
TOTAL DES RECETTES D'ORDRE		8 410,00	2 730,00	2 730,00
TOTAL DES RECETTES DE FONCTIONNEMENT DE L'EXERCICE (= Total des opérations réelles et d'ordre)		4 006 218,00	4 216 601,79	4 216 601,79

+	
RESTES A REALISER N-1 (10)	0,00
+	
R 002 RESULTAT REPORTE OU ANTICIPE (10)	7 702,11
=	
TOTAL DES RECETTES DE FONCTIONNEMENT CUMULEES	4 224 303,90

Détail du calcul des ICNE au compte 7622

Montant des ICNE de l'exercice	0,00
Montant des ICNE de l'exercice N-1	0,00
= Différence ICNE N – ICNE N-1	0,00

- (1) Détailler les chapitres budgétaires par article conformément au plan de comptes appliqué par la commune ou l'établissement.
 (2) Cf. Modalités de vote I-B.
 (3) Hors restes à réaliser.
 (4) Le vote de l'assemblée porte uniquement sur les propositions nouvelles.
 (5) Si la commune ou l'établissement applique le régime des provisions semi-budgétaires.
 (6) Cf. définitions du chapitre des opérations d'ordre, *RF 042 = DI 040*.
 (7) Aucune prévision budgétaire ne doit figurer aux articles 775 et 776 (cf. chapitre 024 « produit des cessions d'immobilisation »).
 (8) Le compte 7815 peut figurer dans le détail du chapitre 042 si la commune ou l'établissement applique le régime des provisions budgétaires.
 (9) Chapitre destiné à retracer les opérations particulières telles que les opérations de stocks ou liées à la tenue d'un inventaire permanent simplifié.
 (10) Inscrire en cas de reprise des résultats de l'exercice précédent (après vote du compte administratif ou si reprise anticipée des résultats).

III – VOTE DU BUDGET				III
SECTION D'INVESTISSEMENT – DETAIL DES DEPENSES				B1
Chap / art (1)	Libellé (1)	Pour mémoire budget précédent (2)	Propositions nouvelles (3)	Vote (4)
010	Stocks	0,00	0,00	0,00
20	Immobilisations incorporelles (sauf opérations et 204)	1 300,00	1 800,00	1 800,00
2031	Frais d'études	1 300,00	1 300,00	1 300,00
2051	Concessions, droits similaires	0,00	500,00	500,00
204	Subventions d'équipement versées (hors opérations)	0,00	0,00	0,00
21	Immobilisations corporelles (hors opérations)	276 773,00	84 700,00	84 700,00
2158	Autres inst., matériel, outill. techniques	30 000,00	20 000,00	20 000,00
2182	Matériel de transport	235 000,00	25 700,00	25 700,00
2183	Matériel de bureau et informatique	3 000,00	4 000,00	4 000,00
2188	Autres immobilisations corporelles	8 773,00	35 000,00	35 000,00
22	Immobilisations reçues en affectation (hors opérations)	0,00	0,00	0,00
23	Immobilisations en cours (hors opérations)	60 314,00	5 000,00	5 000,00
2313	Constructions	60 314,00	5 000,00	5 000,00
Total des dépenses d'équipement		338 387,00	91 500,00	91 500,00
10	Dotations, fonds divers et réserves	0,00	0,00	0,00
13	Subventions d'investissement	0,00	0,00	0,00
16	Emprunts et dettes assimilées	168 474,00	121 335,25	121 335,25
1641	Emprunts en euros	168 474,00	121 335,25	121 335,25
18	Compte de liaison : affectat° (BA,régie)	0,00	0,00	0,00
26	Participat° et créances rattachées	0,00	0,00	0,00
27	Autres immobilisations financières	0,00	0,00	0,00
020	Dépenses imprévues	41 092,00	0,00	0,00
Total des dépenses financières		209 566,00	121 335,25	121 335,25
Total des dépenses d'opérations pour compte de tiers		0,00	0,00	0,00
TOTAL DEPENSES REELLES		547 953,00	212 835,25	212 835,25
040	Opérat° ordre transfert entre sections (7)	8 410,00	2 730,00	2 730,00
	Reprises sur autofinancement antérieur (8)	8 410,00	2 730,00	2 730,00
13911	Etat et établissements nationaux	2 550,00	2 550,00	2 550,00
13912	Sub. transf cpte résult. Régions	5 860,00	0,00	0,00
13916	Sub. transf cpte résult. Autres EPL	0,00	180,00	180,00
	Charges transférées (9)	0,00	0,00	0,00
041	Opérations patrimoniales (10)	0,00	0,00	0,00
TOTAL DEPENSES D'ORDRE		8 410,00	2 730,00	2 730,00
TOTAL DES DEPENSES D'INVESTISSEMENT DE L'EXERCICE (= Total des dépenses réelles et d'ordre)		556 363,00	215 565,25	215 565,25

+

RESTES A REALISER N-1 (11)	114 300,00
-----------------------------------	-------------------

+

D 001 SOLDE D'EXECUTION NEGATIF REPORTE OU ANTICIPE (11)	0,00
---	-------------

=

TOTAL DES DEPENSES D'INVESTISSEMENT CUMULEES	329 865,25
---	-------------------

(1) Détailler les chapitres budgétaires par article conformément au plan de comptes appliqué par la commune ou l'établissement.

(2) Cf. Modalités de vote, I-B.

(3) Hors restes à réaliser.

(4) Le vote de l'organe délibérant porte uniquement sur les propositions nouvelles.

(5) Voir état III B 3 pour le détail des opérations d'équipement.

(6) Voir annexe IV A 9 pour le détail des opérations pour compte de tiers.

(7) Cf. définitions du chapitre des opérations d'ordre, DI 040 = RF 042.

(8) Les comptes 15, 29, 39, 49 et 59 peuvent figurer dans le détail du chapitre 040 si la commune ou l'établissement applique le régime des provisions budgétaires.

(9) Aucune prévision budgétaire ne doit figurer à l'article 192 (cf. chapitre 024 « produit des cessions d'immobilisation »).

(10) Cf. définitions du chapitre des opérations d'ordre, DI 041 = RI 041.

(11) Inscrire en cas de reprise des résultats de l'exercice précédent (après vote du compte administratif ou si reprise anticipée des résultats).

III – VOTE DU BUDGET				III
SECTION D'INVESTISSEMENT – DETAIL DES RECETTES				B2
Chap / art (1)	Libellé (1)	Pour mémoire budget précédent (2)	Propositions nouvelles (3)	Vote (4)
010	Stocks	0,00	0,00	0,00
13	Subventions d'investissement (hors 138)	0,00	0,00	0,00
16	Emprunts et dettes assimilées (hors 165)	0,00	0,00	0,00
20	Immobilisations incorporelles (sauf 204)	0,00	0,00	0,00
204	Subventions d'équipement versées	0,00	0,00	0,00
21	Immobilisations corporelles	0,00	0,00	0,00
22	Immobilisations reçues en affectation	0,00	0,00	0,00
23	Immobilisations en cours	0,00	0,00	0,00
Total des recettes d'équipement		0,00	0,00	0,00
10	Dotations, fonds divers et réserves	53 933,59	25 000,00	25 000,00
10222	FCTVA	53 933,59	25 000,00	25 000,00
138	Autres subvent° invest. non transf.	0,00	0,00	0,00
165	Dépôts et cautionnements reçus	0,00	0,00	0,00
18	Compte de liaison : affectat° (BA,régie)	0,00	0,00	0,00
26	Participat° et créances rattachées	0,00	0,00	0,00
27	Autres immobilisations financières	0,00	0,00	0,00
024	Produits des cessions d'immobilisations	0,00	0,00	0,00
Total des recettes financières		53 933,59	25 000,00	25 000,00
Total des recettes d'opérations pour compte de tiers		0,00	0,00	0,00
TOTAL RECETTES REELLES		53 933,59	25 000,00	25 000,00
021	Virement de la sect° de fonctionnement	0,00	0,00	0,00
040	Opérat° ordre transfert entre sections (6) (7) (8)	420 456,49	405 850,00	405 850,00
28031	Frais d'études	321,30	0,00	0,00
28033	Frais d'insertion	708,21	345,41	345,41
281318	Autres bâtiments publics	18 342,19	18 342,19	18 342,19
28135	Installations générales, agencements, ..	30 425,66	27 040,11	27 040,11
28138	Autres constructions	26 996,95	24 171,42	24 171,42
28152	Installations de voirie	952,73	952,63	952,63
281568	Autres matériels, outillages incendie	662,22	0,00	0,00
281571	Matériel roulant	26 400,00	26 400,00	26 400,00
28158	Autres installat°, matériel et outillage	695,17	982,74	982,74
28182	Matériel de transport	240 180,34	237 974,76	237 974,76
28183	Matériel de bureau et informatique	3 994,04	3 044,79	3 044,79
28188	Autres immo. corporelles	69 640,75	65 459,02	65 459,02
4815	Charges liées à crise sanitaire Covid-19	1 136,93	1 136,93	1 136,93
TOTAL DES PRELEVEMENTS PROVENANT DE LA SECTION DE FONCTIONNEMENT		420 456,49	405 850,00	405 850,00
041	Opérations patrimoniales (9)	0,00	0,00	0,00
TOTAL RECETTES D'ORDRE		420 456,49	405 850,00	405 850,00
TOTAL DES RECETTES D'INVESTISSEMENT DE L'EXERCICE (= Total des recettes réelles et d'ordre)		474 390,08	430 850,00	430 850,00

+

RESTES A REALISER N-1 (10)	0,00
-----------------------------------	-------------

+

R 001 SOLDE D'EXECUTION POSITIF REPORTE OU ANTICIPE (10)	255 649,90
---	-------------------

=

TOTAL DES RECETTES D'INVESTISSEMENT CUMULEES	686 499,90
---	-------------------

(1) Détailler les chapitres budgétaires par article conformément au plan de comptes appliqué par la commune ou l'établissement.

(2) Cf. Modalités de vote, I-B.

(3) Hors restes à réaliser.

(4) Le vote de l'organe délibérant porte uniquement sur les propositions nouvelles.

(5) Voir annexe IV-A9 pour le détail des opérations pour compte de tiers.

(6) Cf. définitions du chapitre des opérations d'ordre, R1 040 = DF 042.

(7) Aucune prévision budgétaire ne doit figurer à l'article 192 (cf. chapitre 024 « produit des cessions d'immobilisations »).

(8) Les comptes 15, 29, 39, 49 et 59 peuvent figurer dans le détail du chapitre 040 si la commune ou l'établissement applique le régime des provisions budgétaires.

(9) Cf. définitions du chapitre des opérations d'ordre, D1 041 = RI 041.

(10) Inscrire en cas de reprise des résultats de l'exercice précédent (après vote du compte administratif ou si reprise anticipée des résultats).

III – VOTE DU BUDGET	III
DETAIL DES CHAPITRES D'OPERATION D'EQUIPEMENT	B3

Cet état ne contient pas d'information.

IV – ANNEXES	IV
PRESENTATION CROISEE PAR FONCTION – VUE D'ENSEMBLE (1)	A1

Libellé	01 Opérations non ventilables	0 Services généraux administrat ^o publiques	1 Sécurité et salubrité publiques	2 Enseignement - Formation	3 Culture	4 Sport et jeunesse	5 Interventions sociales et santé	6 Famille	7 Logement	8 Aménagt et services urbains, environnem	9 Action économique	TOTAL
---------	--	--	--	----------------------------------	--------------	---------------------------	--	--------------	---------------	--	---------------------------	-------

INVESTISSEMENT

DEPENSES												
Dépenses réelles	0	0	0	0	0	0	0	0	0	0	0	0
- Equipements municipaux (2)		0	0	0	0	0	0	0	0	0	0	0
- Equip. non municipaux (c/204) (3)		0	0	0	0	0	0	0	0	0	0	0
- Opérations financières	0											0
Dépenses d'ordre	0											0
Total dépenses de l'exercice	0	0	0	0	0	0	0	0	0	0	0	0
RAR N-1 et reports	0	0	0	0	0	0	0	0	0	0	0	0
Total cumulé dépenses d'investissement	0	0	0	0	0	0	0	0	0	0	0	0
RECETTES												
Total recettes de l'exercice	0	0	0	0	0	0	0	0	0	0	0	0
RAR N-1 et reports	0	0	0	0	0	0	0	0	0	0	0	0
Total cumulé recettes d'investissement	0	0	0	0	0	0	0	0	0	0	0	0

FONCTIONNEMENT

DEPENSES												
Total dépenses de l'exercice	0	0	0	0	0	0	0	0	0	0	0	0
RAR N-1 et reports	0	0	0	0	0	0	0	0	0	0	0	0
Total cumulé dépenses de fonctionnement	0	0	0	0	0	0	0	0	0	0	0	0
RECETTES												
Total recettes de l'exercice	0	0	0	0	0	0	0	0	0	0	0	0
RAR N-1 et reports	0	0	0	0	0	0	0	0	0	0	0	0
Total cumulé recettes de fonctionnement	0	0	0	0	0	0	0	0	0	0	0	0

(1) La production de cet état est obligatoire pour les communes de 3 500 habitants et plus, les groupements comprenant au moins une telle commune, leurs établissements et services administratifs hormis les caisses des écoles et les services à activité unique érigés en établissement public ou budget annexe (L. 2312-3, R. 2311-1 et R. 2311-10). Dans les communes de 3 500 habitants et plus, le croisement par fonction est fait à un chiffre (correspondant à la fonction). Dans les communes de 10 000 habitants et plus, le croisement par fonction est fait au niveau le plus détaillé de la nomenclature fonctionnelle (sous-fonction ou rubrique). Les groupements et leurs établissements publics suivent les règles de production et de présentation applicable à la commune membre comptant le plus grand nombre d'habitants (articles L. 5211-36 a1 et R. 5211-14 + L. 5711-1 et R. 5711-2 du CGCT).

(2) Ou biens de la structure intercommunale.

(3) Ou biens ne relevant pas de la structure intercommunale.

IV – ANNEXES

PRESENTATION CROISEE PAR FONCTION – VUE D'ENSEMBLE

**IV
A1**

Art. (1)	Libellé	01 Opérations non ventilables	0 Services généraux administrat° publiques	1 Sécurité et salubrité publiques	2 Enseignement - Formation	3 Culture	4 Sport et jeunesse	5 Interventions sociales et santé	6 Famille	7 Logement	8 Aménagt et services urbains, environnem	9 Action économique	TOTAL
----------	---------	--	--	--	----------------------------------	--------------	---------------------------	--	--------------	---------------	--	---------------------------	-------

INVESTISSEMENT

DEPENSES

Total dépenses investissement		0	0	0	0	0	0	0	0	0	0	0	0
Dépenses réelles		0	0	0	0	0	0	0	0	0	0	0	0
010	Stocks	0	0	0	0	0	0	0	0	0	0	0	0
020	Dépenses imprévues	0	0	0	0	0	0	0	0	0	0	0	0
10	Dotations, fonds divers et réserves	0	0	0	0	0	0	0	0	0	0	0	0
13	Subventions d'investissement	0	0	0	0	0	0	0	0	0	0	0	0
16	Emprunts et dettes assimilées	0	0	0	0	0	0	0	0	0	0	0	0
18	Compte de liaison : affectat° (BA,régie)	0	0	0	0	0	0	0	0	0	0	0	0
20	Immobilisations incorporelles	0	0	0	0	0	0	0	0	0	0	0	0
204	Subventions d'équipement versées	0	0	0	0	0	0	0	0	0	0	0	0
21	Immobilisations corporelles	0	0	0	0	0	0	0	0	0	0	0	0
22	Immobilisations reçues en affectation	0	0	0	0	0	0	0	0	0	0	0	0
23	Immobilisations en cours	0	0	0	0	0	0	0	0	0	0	0	0
26	Participat° et créances rattachées	0	0	0	0	0	0	0	0	0	0	0	0
27	Autres immobilisations financières	0	0	0	0	0	0	0	0	0	0	0	0
Opérations d'équipement		0	0	0	0	0	0	0	0	0	0	0	0
Opérations pour compte de tiers		0	0	0	0	0	0	0	0	0	0	0	0
<i>Dépenses d'ordre</i>		<i>0</i>	<i>0</i>	<i>0</i>	<i>0</i>	<i>0</i>	<i>0</i>	<i>0</i>	<i>0</i>	<i>0</i>	<i>0</i>	<i>0</i>	<i>0</i>
040	Opérat° ordre transfert entre sections	0	0	0	0	0	0	0	0	0	0	0	0
041	Opérations patrimoniales	0	0	0	0	0	0	0	0	0	0	0	0

RECETTES

Total recettes investissement		0	0	0	0	0	0	0	0	0	0	0	0
Recettes réelles		0	0	0	0	0	0	0	0	0	0	0	0
010	Stocks	0	0	0	0	0	0	0	0	0	0	0	0
024	Produits des cessions d'immobilisations	0	0	0	0	0	0	0	0	0	0	0	0
10	Dotations, fonds divers et réserves	0	0	0	0	0	0	0	0	0	0	0	0
13	Subventions d'investissement	0	0	0	0	0	0	0	0	0	0	0	0

CC PAYS D OPALE Ordures Ménagères - CC PAYS D OPALE Ordures Ménagères - BP - 2022

Art. (1)	Libellé	01 Opérations non ventilables	0 Services généraux administrat° publiques	1 Sécurité et salubrité publiques	2 Enseignement - Formation	3 Culture	4 Sport et jeunesse	5 Interventions sociales et santé	6 Famille	7 Logement	8 Aménagt et services urbains, environnem	9 Action économique	TOTAL
16	Emprunts et dettes assimilées	0	0	0	0	0	0	0	0	0	0	0	0
18	Compte de liaison : affectat° (BA,régie)	0	0	0	0	0	0	0	0	0	0	0	0
20	Immobilisations incorporelles	0	0	0	0	0	0	0	0	0	0	0	0
204	Subventions d'équipement versées	0	0	0	0	0	0	0	0	0	0	0	0
21	Immobilisations corporelles	0	0	0	0	0	0	0	0	0	0	0	0
22	Immobilisations reçues en affectation	0	0	0	0	0	0	0	0	0	0	0	0
23	Immobilisations en cours	0	0	0	0	0	0	0	0	0	0	0	0
26	Participat° et créances rattachées	0	0	0	0	0	0	0	0	0	0	0	0
27	Autres immobilisations financières	0	0	0	0	0	0	0	0	0	0	0	0
Opérations pour compte de tiers		0	0	0	0	0	0	0	0	0	0	0	0
<i>Recettes d'ordre</i>		0	0	0	0	0	0	0	0	0	0	0	0
021	<i>Virement de la sect° de fonctionnement</i>	0	0	0	0	0	0	0	0	0	0	0	0
040	<i>Opérat° ordre transfert entre sections</i>	0	0	0	0	0	0	0	0	0	0	0	0
041	<i>Opérations patrimoniales</i>	0	0	0	0	0	0	0	0	0	0	0	0

FONCTIONNEMENT

DEPENSES													
Total dépenses de fonctionnement		0	0	0	0	0	0	0	0	0	0	0	0
Dépenses réelles		0	0	0	0	0	0	0	0	0	0	0	0
011	Charges à caractère général	0	0	0	0	0	0	0	0	0	0	0	0
012	Charges de personnel, frais assimilés	0	0	0	0	0	0	0	0	0	0	0	0
014	Atténuations de produits	0	0	0	0	0	0	0	0	0	0	0	0
022	Dépenses imprévues	0	0	0	0	0	0	0	0	0	0	0	0
65	Autres charges de gestion courante	0	0	0	0	0	0	0	0	0	0	0	0
656	Frais fonctionnement des groupes d'élus	0	0	0	0	0	0	0	0	0	0	0	0
66	Charges financières	0	0	0	0	0	0	0	0	0	0	0	0
67	Charges exceptionnelles	0	0	0	0	0	0	0	0	0	0	0	0
68	Dot. aux amortissements et provisions	0	0	0	0	0	0	0	0	0	0	0	0
<i>Dépenses d'ordre</i>		0	0	0	0	0	0	0	0	0	0	0	0
023	<i>Virement à la section d'investissement</i>	0	0	0	0	0	0	0	0	0	0	0	0
042	<i>Opérat° ordre transfert entre sections</i>	0	0	0	0	0	0	0	0	0	0	0	0
043	<i>Opérat° ordre intérieur de la section</i>	0	0	0	0	0	0	0	0	0	0	0	0

CC PAYS D OPALE Ordures Ménagères - CC PAYS D OPALE Ordures Ménagères - BP - 2022

Art. (1)	Libellé	01 Opérations non ventilables	0 Services généraux administrat° publiques	1 Sécurité et salubrité publiques	2 Enseignement - Formation	3 Culture	4 Sport et jeunesse	5 Interventions sociales et santé	6 Famille	7 Logement	8 Aménagt et services urbains, environnem	9 Action économique	TOTAL
----------	---------	--	--	--	----------------------------------	--------------	---------------------------	--	--------------	---------------	--	---------------------------	-------

RECETTES													
Total recettes de fonctionnement		0	0	0	0	0	0	0	0	0	0	0	0
Recettes réelles		0	0	0	0	0	0	0	0	0	0	0	0
013	Atténuations de charges	0	0	0	0	0	0	0	0	0	0	0	0
70	Produits des services, du domaine, vente	0	0	0	0	0	0	0	0	0	0	0	0
73	Impôts et taxes	0	0	0	0	0	0	0	0	0	0	0	0
74	Dotations et participations	0	0	0	0	0	0	0	0	0	0	0	0
75	Autres produits de gestion courante	0	0	0	0	0	0	0	0	0	0	0	0
76	Produits financiers	0	0	0	0	0	0	0	0	0	0	0	0
77	Produits exceptionnels	0	0	0	0	0	0	0	0	0	0	0	0
78	Reprise sur amortissements et provisions	0	0	0	0	0	0	0	0	0	0	0	0
<i>Recettes d'ordre</i>		0	0	0	0	0	0	0	0	0	0	0	0
042	<i>Opérat° ordre transfert entre sections</i>	0	0	0	0	0	0	0	0	0	0	0	0
043	<i>Opérat° ordre intérieur de la section</i>	0	0	0	0	0	0	0	0	0	0	0	0

(1) Pour le croisement par nature, le détail est fait selon le niveau de vote choisi par l'assemblée délibérante (chapitre, article ou article spécialisé).

IV – ANNEXES	IV
ELEMENTS DU BILAN – ETAT DE LA DETTE – DETAIL DES CREDITS DE TRESORERIE	A2.1

A2.1 – DETAIL DES CREDITS DE TRESORERIE (1)

Nature (Pour chaque ligne, indiquer le numéro de contrat)	Date de la décision de réaliser la ligne de trésorerie (2)	Montant maximum autorisé au 01/01/N	Montant des tirages N-1	Montant des remboursements N-1		Encours restant dû au 01/01/N
				Intérêts (3)	Remboursement du tirage	
5191 Avances du Trésor						
5192 Avances de trésorerie						
51931 Lignes de trésorerie						
51932 Lignes de trésorerie liées à un emprunt						
5194 Billets de trésorerie						
5198 Autres crédits de trésorerie						
519 Crédits de trésorerie (Total)		0,00	0,00	0,00	0,00	0,00

(1) Circulaire n° NOR : INTB8900071C du 22/02/1989.

(2) Indiquer la date de la délibération de l'assemblée autorisant la ligne de trésorerie ou la date de la décision de l'ordonnateur de réaliser la ligne de trésorerie sur la base d'un montant maximum autorisé par l'organe délibérant (article L. 2122-22 du CGCT).

(3) Il s'agit des intérêts comptabilisés au compte 6615, sauf pour les emprunts assortis d'une option de tirage sur ligne de trésorerie pour lesquels les intérêts sont comptabilisés au compte 66111 et sauf pour les billets de trésorerie pour lesquels les intérêts sont comptabilisés au compte 6618.

IV – ANNEXES	IV
ELEMENTS DU BILAN – ETAT DE LA DETTE – REPARTITION PAR NATURE DE DETTE	A2.2

A2.2 – REPARTITION PAR NATURE DE DETTE (hors 16449 et 166)

Nature (Pour chaque ligne, indiquer le numéro de contrat)	Emprunts et dettes à l'origine du contrat													
	Organisme prêteur ou chef de file	Date de signature	Date d'émission ou date de mobilisation (1)	Date du premier remboursement	Nominal (2)	Type de taux d'intérêt (3)	Index (4)	Taux initial		Devise	Périodicité des remboursements (6)	Profil d'amortissement (7)	Possibilité de remboursement anticipé O/N	Catégorie d'emprunt (8)
								Niveau de taux (5)	Taux actuariel					
163 Emprunts obligataires (Total)					0,00									
164 Emprunts auprès des établissements financiers (Total)					1 475 294,45									
1641 Emprunts en euros (total)					1 475 294,45									
01/11-MON274095EUR/0	DEXIA			01/01/2012	615 294,45	F		3,350	3,350	EUR	A	P	N	A-1
02/11-7907497	CAISSE D'EPARGNE DU P. DE CALA			25/04/2012	250 000,00	F		4,320	4,320	EUR	A	P	N	A-1
10000110092	CREDIT AGRICOLE	17/03/2014		15/04/2016	160 000,00	F		1,300	1,300	EUR	A	P	N	A-1
7710392	CAISSE D'EPARGNE DU P. DE CALA			10/06/2011	450 000,00	F		3,590	3,590	EUR	A	P	N	A-1
1643 Emprunts en devises (total)					0,00									
16441 Emprunts assortis d'une option de tirage sur ligne de trésorerie (total)					0,00									
165 Dépôts et cautionnements reçus (Total)					0,00									
167 Emprunts et dettes assortis de conditions particulières (Total)					0,00									
1671 Avances consolidées du Trésor (total)					0,00									
1672 Emprunts sur comptes spéciaux du Trésor (total)					0,00									
1675 Dettes pour METP et PPP (total)					0,00									
1676 Dettes envers locataires-acquéreurs (total)					0,00									
1678 Autres emprunts et dettes (total)					0,00									

CC PAYS D OPALE Ordures Ménagères - CC PAYS D OPALE Ordures Ménagères - BP - 2022

Nature (Pour chaque ligne, indiquer le numéro de contrat)	Emprunts et dettes à l'origine du contrat													
	Organisme prêteur ou chef de file	Date de signature	Date d'émission ou date de mobilisation (1)	Date du premier remboursement	Nominal (2)	Type de taux d'intérêt (3)	Index (4)	Taux initial		Devise	Périodicité des remboursements (6)	Profil d'amortissement (7)	Possibilité de remboursement anticipé O/N	Catégorie d'emprunt (8)
								Niveau de taux (5)	Taux actuariel					
168 Emprunts et dettes assimilés (Total)					0,00									
1681 Autres emprunts (total)					0,00									
1682 Bons à moyen terme négociables (total)					0,00									
1687 Autres dettes (total)					0,00									
Total général					1 475 294,45									

(1) Si un emprunt donne lieu à plusieurs mobilisations, indiquer la date de la première mobilisation.

(2) Nominal : montant emprunté à l'origine.

(3) Type de taux d'intérêt : F : fixe ; V : variable simple ; C : complexe (c'est-à-dire un taux variable qui n'est pas seulement défini comme la simple addition d'un taux usuel de référence et d'une marge exprimée en point de pourcentage).

(4) Mentionner le ou les types d'index (ex : Euribor 3 mois).

(5) Indiquer le niveau de taux à l'origine du contrat.

(6) Indiquer la périodicité des remboursements : A : annuelle ; M : mensuelle, B : bimestrielle, S : semestrielle, T : trimestrielle, X autre.

(7) Indiquer C pour amortissement constant, P pour amortissement progressif, F pour *in fine*, X pour autres à préciser.

(8) Catégorie d'emprunt à l'origine. Exemple A-1 (cf. la classification des emprunts suivant la typologie de la circulaire IOCB1015077C du 25 juin 2010 sur les produits financiers offerts aux collectivités territoriales).

IV – ANNEXES	IV
ELEMENTS DU BILAN – ETAT DE LA DETTE – REPARTITION PAR NATURE DE DETTE	A2.2

A2.2 – REPARTITION PAR NATURE DE DETTE (hors 16449 et 166) (suite)

Nature (Pour chaque ligne, indiquer le numéro de contrat)	Emprunts et dettes au 01/01/N											
	Couverture ? O/N (10)	Montant couvert	Catégorie d'emprunt après couverture éventuelle (11)	Capital restant dû au 01/01/N	Durée résiduelle (en années)	Taux d'intérêt			Annuité de l'exercice			ICNE de l'exercice
						Type de taux (12)	Index (13)	Niveau de taux d'intérêt à la date de vote du budget (14)	Capital	Charges d'intérêt (15)	Intérêts perçus (le cas échéant) (16)	
163 Emprunts obligataires (Total)		0,00		0,00					0,00	0,00	0,00	0,00
164 Emprunts auprès des établissements financiers (Total)		0,00		508 974,62					121 335,25	17 893,59	0,00	11 137,40
1641 Emprunts en euros (total)		0,00		508 974,62					121 335,25	17 893,59	0,00	11 137,40
01/11-MON274095EUR/0	N	0,00	A-1	239 658,84	4,99	F		3,350	44 826,11	8 028,57	0,00	6 508,77
02/11-7907497	N	0,00	A-1	101 439,51	4,99	F		4,320	18 609,10	4 382,19	0,00	2 435,21
10000110092	N	0,00	A-1	23 752,31	0,99	F		1,300	23 752,31	308,78	0,00	0,00
7710392	N	0,00	A-1	144 123,96	3,99	F		3,590	34 147,73	5 174,05	0,00	2 193,42
1643 Emprunts en devises (total)		0,00		0,00					0,00	0,00	0,00	0,00
16441 Emprunts assortis d'une option de tirage sur ligne de trésorerie (total) (9)		0,00		0,00					0,00	0,00	0,00	0,00
165 Dépôts et cautionnements reçus (Total)		0,00		0,00					0,00	0,00	0,00	0,00
167 Emprunts et dettes assortis de conditions particulières (Total)		0,00		0,00					0,00	0,00	0,00	0,00
1671 Avances consolidées du Trésor (total)		0,00		0,00					0,00	0,00	0,00	0,00
1672 Emprunts sur comptes spéciaux (total)		0,00		0,00					0,00	0,00	0,00	0,00
1675 Dettes pour METP et PPP (total)		0,00		0,00					0,00	0,00	0,00	0,00
1676 Dettes envers locataires-acquéreurs (total)		0,00		0,00					0,00	0,00	0,00	0,00
1678 Autres emprunts et dettes (total)		0,00		0,00					0,00	0,00	0,00	0,00
168 Emprunts et dettes assimilés (Total)		0,00		0,00					0,00	0,00	0,00	0,00
1681 Autres emprunts (total)		0,00		0,00					0,00	0,00	0,00	0,00
1682 Bons à moyen terme négociables (total)		0,00		0,00					0,00	0,00	0,00	0,00
1687 Autres dettes (total)		0,00		0,00					0,00	0,00	0,00	0,00

CC PAYS D OPALE Ordures Ménagères - CC PAYS D OPALE Ordures Ménagères - BP - 2022

Nature (Pour chaque ligne, indiquer le numéro de contrat)	Emprunts et dettes au 01/01/N											
	Couverture ? O/N (10)	Montant couvert	Catégorie d'emprunt après couverture éventuelle (11)	Capital restant dû au 01/01/N	Durée résiduelle (en années)	Taux d'intérêt			Annuité de l'exercice			ICNE de l'exercice
						Type de taux (12)	Index (13)	Niveau de taux d'intérêt à la date de vote du budget (14)	Capital	Charges d'intérêt (15)	Intérêts perçus (le cas échéant) (16)	
Total général		0,00		508 974,62					121 335,25	17 893,59	0,00	11 137,40

(9) S'agissant des emprunts assortis d'une ligne de trésorerie, il faut faire ressortir le remboursement du capital de la dette prévue pour l'exercice correspondant au véritable endettement.

(10) Si l'emprunt est soumis à couverture, il convient de compléter le tableau « détail des opérations de couverture ».

(11) Catégorie d'emprunt. Exemple A-1 (cf. la classification des emprunts suivant la typologie de la circulaire IOCB1015077C du 25 juin 2010 sur les produits financiers offerts aux collectivités territoriales).

(12) Type de taux d'intérêt après opérations de couverture : F : fixe ; V : variable simple ; C : complexe (c'est-à-dire un taux variable qui n'est pas seulement défini comme la simple addition d'un taux usuel de référence et d'une marge exprimée en point de pourcentage).

(13) Mentionner l'index en cours au 01/01/N après opérations de couverture.

(14) Taux après opérations de couverture éventuelles. Pour les emprunts à taux variable, indiquer le niveau à la date de vote du budget.

(15) Il s'agit des intérêts dus au titre du contrat initial et comptabilisés à l'article 66111 « Intérêts réglés à l'échéance » (intérêts décaissés) et intérêts éventuels dus au titre du contrat d'échange éventuel et comptabilisés à l'article 668.

(16) Indiquer les intérêts éventuellement reçus au titre du contrat d'échange éventuel et comptabilisés au 768.

IV – ANNEXES	IV
ELEMENTS DU BILAN – ETAT DE LA DETTE – REPARTITION DES EMPRUNTS PAR STRUCTURE DE TAUX	A2.3

A2.3 – REPARTITION DES EMPRUNTS PAR STRUCTURE DE TAUX (HORS A1)

Emprunts ventilés par structure de taux selon le risque le plus élevé (Pour chaque ligne, indiquer le numéro de contrat) (1)	Organisme prêteur ou chef de file	Nominal (2)	Capital restant dû au 01/01/N (3)	Type d'indices (4)	Durée du contrat	Dates des périodes bonifiées	Taux minimal (5)	Taux maximal (6)	Coût de sortie (7)	Taux maximal après couverture éventuelle (8)	Niveau du taux à la date de vote du budget (9)	Intérêts à payer au cours de l'exercice (10)	Intérêts à percevoir au cours de l'exercice (le cas échéant) (11)	% par type de taux selon le capital restant dû
Echange de taux, taux variable simple plafonné (cap) ou encadré (tunnel) (A)														
TOTAL (A)		0,00	0,00						0,00			0,00	0,00	0,00
Barrière simple (B)														
TOTAL (B)		0,00	0,00						0,00			0,00	0,00	0,00
Option d'échange (C)														
TOTAL (C)		0,00	0,00						0,00			0,00	0,00	0,00
Multiplieur jusqu'à 3 ou multiplieur jusqu'à 5 capé (D)														
TOTAL (D)		0,00	0,00						0,00			0,00	0,00	0,00
Multiplieur jusqu'à 5 (E)														
TOTAL (E)		0,00	0,00						0,00			0,00	0,00	0,00
Autres types de structures (F)														
TOTAL (F)		0,00	0,00						0,00			0,00	0,00	0,00
TOTAL GENERAL		0,00	0,00						0,00			0,00	0,00	0,00

(1) Répartir les emprunts selon le type de structure de taux (de A à F selon la classification de la charte de bonne conduite) en fonction du risque le plus élevé à courir sur toute la durée de vie du contrat de prêt et après opérations de couverture éventuelles.

(2) Nominal : montant emprunté à l'origine. En cas de couverture partielle d'un emprunt, indiquer séparément sur deux lignes la part du nominal couvert et la part non couverte.

(3) En cas de couverture partielle d'un emprunt, indiquer séparément sur deux lignes la part du capital restant dû couvert et la part non couverte.

(4) Indiquer la classification de l'indice sous-jacent suivant la typologie de la circulaire du 25 juin 2010 sur les produits financiers (de 1 à 6). 1 : Indice zone euro / 2 : Indices inflation française ou zone euro ou écart entre ces indices / 3 : Ecart indice zone euro / 4 : Indices hors zone euro ou écart d'indices dont l'un est hors zone euro / 5 : écarts d'indices hors zone euro / 6 : autres indices.

(5) Taux hors opération de couverture. Indiquer le montant, l'index ou la formule correspondant au taux minimal du contrat de prêt sur toute la durée du contrat.

(6) Taux hors opération de couverture. Indiquer le montant, l'index ou la formule correspondant au taux maximal du contrat de prêt sur toute la durée du contrat.

(7) Coût de sortie : indiquer le montant de l'indemnité contractuelle de remboursement définitif de l'emprunt au 01/01/N ou le cas échéant, à la prochaine date d'échéance.

(8) Montant, index ou formule.

(9) Indiquer le niveau de taux après opérations de couverture éventuelles. Pour les emprunts à taux variables, indiquer le niveau du taux à la date de vote du budget.

(10) Indiquer les intérêts à payer au titre du contrat initial et comptabilisés à l'article 66111 et des intérêts éventuels à payer au titre du contrat d'échange et comptabilisés à l'article 668.

(11) Indiquer les intérêts à percevoir au titre du contrat d'échange et comptabilisés au 768.

IV – ANNEXES	IV
ELEMENTS DU BILAN – ETAT DE LA DETTE – TYPOLOGIE DE LA REPARTITION DE L'ENCOURS	A2.4

A2.4 – TYPOLOGIE DE LA REPARTITION DE L'ENCOURS (1)

Indices sous-jacents		(1) Indices zone euro	(2) Indices inflation française ou zone euro ou écart entre ces indices	(3) Ecart d'indices zone euro	(4) Indices hors zone euro et écarts d'indices dont l'un est un indice hors zone euro	(5) Ecart d'indices hors zone euro	(6) Autres indices
Structure							
(A) Taux fixe simple. Taux variable simple. Echange de taux fixe contre taux variable ou inversement. Echange de taux structuré contre taux variable ou taux fixe (sens unique). Taux variable simple plafonné (cap) ou encadré (tunnel)	Nombre de produits	4	0	0	0	0	
	% de l'encours	100,01	0,00	0,00	0,00	0,00	
	Montant en euros	508 974,62	0,00	0,00	0,00	0,00	
(B) Barrière simple. Pas d'effet de levier	Nombre de produits	0	0	0	0	0	
	% de l'encours	0,00	0,00	0,00	0,00	0,00	
	Montant en euros	0,00	0,00	0,00	0,00	0,00	
(C) Option d'échange (swaption)	Nombre de produits	0	0	0	0	0	
	% de l'encours	0,00	0,00	0,00	0,00	0,00	
	Montant en euros	0,00	0,00	0,00	0,00	0,00	
(D) Multiplicateur jusqu'à 3 ; multiplicateur jusqu'à 5 capé	Nombre de produits	0	0	0	0	0	
	% de l'encours	0,00	0,00	0,00	0,00	0,00	
	Montant en euros	0,00	0,00	0,00	0,00	0,00	
(E) Multiplicateur jusqu'à 5	Nombre de produits	0	0	0	0	0	
	% de l'encours	0,00	0,00	0,00	0,00	0,00	
	Montant en euros	0,00	0,00	0,00	0,00	0,00	
(F) Autres types de structures	Nombre de produits						0
	% de l'encours						0,00
	Montant en euros						0,00

(1) Cette annexe retrace le stock de dette au 01/01/N après opérations de couverture éventuelles.

IV – ANNEXES	IV
ELEMENTS DU BILAN – ETAT DE LA DETTE – DETAIL DES OPERATIONS DE COUVERTURE	A2.5

A2.5 – DETAIL DES OPERATIONS DE COUVERTURE (1)

Instruments de couverture (Pour chaque ligne, indiquer le numéro de contrat)	Emprunt couvert			Instrument de couverture									
	Référence de l'emprunt couvert	Capital restant dû au 01/01/N	Date de fin du contrat	Organisme co-contractant	Type de couverture (3)	Nature de la couverture (change ou taux)	Notionnel de l'instrument de couverture	Date de début du contrat	Date de fin du contrat	Périodicité de règlement des intérêts (4)	Montant des commissions diverses	Primes éventuelles	
												Primes payées pour l'achat d'option	Primes reçues pour la vente d'option
Taux fixe (total)		0,00					0,00				0,00	0,00	0,00
Taux variable simple (total)		0,00					0,00				0,00	0,00	0,00
Taux complexe (total) (2)		0,00					0,00				0,00	0,00	0,00
Total		0,00					0,00				0,00	0,00	0,00

(1) Si un instrument couvre plusieurs emprunts, distinguer une ligne par emprunt couvert.

(2) Il s'agit d'un taux variable qui n'est pas défini comme la simple addition d'un taux usuel de référence et d'une marge exprimée en point de pourcentage.

(3) Indiquer s'il s'agit d'un *swap*, d'une option (*cap*, *floor*, *tunnel*, *swaption*).

(4) Indiquer la périodicité de règlement des intérêts : A : annuelle, M : mensuelle, B : bimestrielle, S : semestrielle, T : trimestrielle, X : autre.

IV – ANNEXES	IV
ELEMENTS DU BILAN – ETAT DE LA DETTE – DETAIL DES OPERATIONS DE COUVERTURE	A2.5

A2.5 – DETAIL DES OPERATIONS DE COUVERTURE (1) (suite)

Instruments de couverture (Pour chaque ligne, indiquer le numéro de contrat)	Référence de l'emprunt couvert	Effet de l'instrument de couverture							
		Taux payé		Taux reçu (7)		Charges et produits constatés depuis l'origine du contrat		Catégorie d'emprunt (8)	
		Index (5)	Niveau de taux (6)	Index	Niveau de taux	Charges c/668	Produits c/768	Avant opération de couverture	Après opération de couverture
Taux fixe (total)						0,00	0,00		
Taux variable simple (total)						0,00	0,00		
Taux complexe (total) (2)						0,00	0,00		
Total						0,00	0,00		

(5) Indiquer l'index utilisé ou la formule de taux.

(6) Pour les emprunts à taux variable, indiquer le niveau à la date de vote du budget.

(7) A compléter si l'instrument de couverture est un *swap*.

(8) Catégorie d'emprunt. Exemple A-1 (cf. la classification des emprunts suivant la typologie de la circulaire IOCB1015077C du 25 juin 2010 sur les produits financiers offerts aux collectivités territoriales).

IV – ANNEXES	IV
ELEMENTS DU BILAN – ETAT DE LA DETTE DETTE POUR FINANCER L'EMPRUNT D'UN AUTRE ORGANISME	A2.6

A2.6 – DETTE POUR FINANCER L'EMPRUNT D'UN AUTRE ORGANISME (1)

REPARTITION PAR PRÊTEUR	Dette en capital à l'origine (2)	Dette en capital au 01/01/N de l'exercice	Annuité à payer au cours de l'exercice	Dont	
				Intérêts (3)	Capital
TOTAL	0,00	0,00	0,00	0,00	0,00
<u>Après des organismes de droit privé</u>	0,00	0,00	0,00	0,00	0,00
<u>Après des organismes de droit public</u>	0,00	0,00	0,00	0,00	0,00
<u>Dettes provenant d'émissions obligataires</u> (ex : émissions publiques ou privées)	0,00	0,00	0,00	0,00	0,00

(1) Il s'agit des cas où une collectivité ou un établissement public accepte de prendre en charge l'emprunt au profit d'un autre organisme sans qu'il y ait pour autant transfert du contrat.

(2) La dette en capital à l'origine correspond à la part de dette prise en charge par la commune.

(3) Il s'agit des intérêts dus au titre du contrat initial et comptabilisés à l'article 66111 et des intérêts éventuels dus au titre du contrat d'échange et comptabilisés à l'article 668.

IV – ANNEXES	IV
ELEMENTS DU BILAN – ETAT DE LA DETTE AUTRES DETTES	A2.7

A2.7 – AUTRES DETTES

(Issues des engagements juridiques pris autres que ceux destinés à financer la prise en charge d'un emprunt)

IV – ANNEXES	IV
ELEMENTS DU BILAN METHODES UTILISEES POUR LES AMORTISSEMENTS	A3

A3 – AMORTISSEMENTS – METHODES UTILISEES

CHOIX DE L'ASSEMBLEE DELIBERANTE	Délibération du
Biens de faible valeur Seuil unitaire en deçà duquel les immobilisations de peu de valeur s'amortissent sur un an (article R. 2321-1 du CGCT) : 500,00 €	2017-10-26

Procédure d'amortissement (linéaire, dégressif, variable)	Catégories de biens amortis	Durée (en années)	
L	Agencements et aménagements de bâtiments,téléphone	10	26/10/2017
L	Appareils de laboratoire	5	26/10/2017
L	Appareils de levage-ascenseurs	20	26/10/2017
L	Autres agencements et aménagements de terrains	15	26/10/2017
L	Bâtiments légers, abris	10	26/10/2017
L	Camions et véhicules industriels	5	26/10/2017
L	Coffre fort	20	26/10/2017
L	Equipements de garages et ateliers	10	26/10/2017
L	Equipements des cuisines	10	26/10/2017
L	Equipements sportifs	10	26/10/2017
L	Installations de voirie	20	26/10/2017
L	Installations et appareils de chauffage	10	26/10/2017
L	Logiciels	2	26/10/2017
L	Matériel classique	6	26/10/2017
L	Matériel de bureau	5	26/10/2017
L	Matériel informatique	2	26/10/2017
L	Mobilier	10	26/10/2017
L	Plantations	15	26/10/2017
L	Voitures	5	26/10/2017

IV – ANNEXES	IV
ELEMENTS DU BILAN ETAT DES PROVISIONS	A4

A4 – ETAT DES PROVISIONS

Nature de la provision	Montant de la provision de l'exercice (1)	Date de constitution de la provision	Montant des provisions constituées au 01/01/N	Montant total des provisions constituées	Montant des reprises	SOLDE
PROVISIONS BUDGETAIRES						
Provisions pour risques et charges (2)	0,00		0,00	0,00	0,00	0,00
Provisions pour dépréciation (2)	0,00		0,00	0,00	0,00	0,00
TOTAL PROVISIONS BUDGETAIRES	0,00		0,00	0,00	0,00	0,00
PROVISIONS SEMI-BUDGETAIRES						
Provisions pour risques et charges (2)	0,00		0,00	0,00	0,00	0,00
Provisions pour dépréciation (2)	0,00		0,00	0,00	0,00	0,00
TOTAL PROVISIONS SEMI-BUDGETAIRES	0,00		0,00	0,00	0,00	0,00

(1) Provisions nouvelles ou abondement d'une provision déjà constituée.

(2) Indiquer l'objet de la provision (exemples : provision pour litiges au titre du procès, provisions pour dépréciation des immobilisations de l'équipement).

IV – ANNEXES	IV
ELEMENTS DU BILAN ETALEMENT DES PROVISIONS	A5

A5 – ETALEMENT DES PROVISIONS (1)

(1) Il s'agit des provisions figurant dans le tableau précédent « Etat des provisions » qui font l'objet d'un étalement.

IV – ANNEXES	IV
ELEMENTS DU BILAN EQUILIBRE DES OPERATIONS FINANCIERES – DEPENSES	A6.1

DEPENSES A COUVRIR PAR DES RESSOURCES PROPRES

Art. (1)	Libellé (1)	Propositions nouvelles	Vote (2)
DEPENSES TOTALES A COUVRIR PAR DES RESSOURCES PROPRES =A + B		124 065,25	124 065,25
16 Emprunts et dettes assimilées (A)		121 335,25	121 335,25
1631	Emprunts obligataires	0,00	0,00
1641	Emprunts en euros	121 335,25	121 335,25
1643	Emprunts en devises	0,00	0,00
16441	Opérat° afférentes à l'emprunt	0,00	0,00
1671	Avances consolidées du Trésor	0,00	0,00
1672	Emprunts sur comptes spéciaux du Trésor	0,00	0,00
1678	Autres emprunts et dettes	0,00	0,00
1681	Autres emprunts	0,00	0,00
1682	Bons à moyen terme négociables	0,00	0,00
1687	Autres dettes	0,00	0,00
Dépenses et transferts à déduire des ressources propres (B)		2 730,00	2 730,00
10...	<i>Reprise de dotations, fonds divers et réserves</i>		
10...	Reversement de dotations, fonds divers et réserves		
139	<i>Subv. invest. transférées cpte résultat</i>	2 730,00	2 730,00
020	Dépenses imprévues	0,00	0,00

	Op. de l'exercice I	Restes à réaliser en dépenses de l'exercice précédent (3) (4)	Solde d'exécution D001 (3) (4)	TOTAL II
Dépenses à couvrir par des ressources propres	124 065,25	114 300,00	0,00	238 365,25

(1) Détailler les chapitres budgétaires par article conformément au plan de comptes.

(2) Crédits de l'exercice votés lors de la séance.

(3) Inscrire uniquement si le compte administratif est voté ou en cas de reprise anticipée des résultats de l'exercice précédent.

(4) Indiquer le montant correspondant figurant en II - Présentation générale du budget – vue d'ensemble.

IV – ANNEXES	IV
ELEMENTS DU BILAN	
EQUILIBRE DES OPERATIONS FINANCIERES – RECETTES	A6.2

RESSOURCES PROPRES

Art. (1)	Libellé (1)	Propositions nouvelles	Vote (2)
RECETTES (RESSOURCES PROPRES) = a + b		430 850,00	III 430 850,00
Ressources propres externes de l'année (a)		25 000,00	25 000,00
10222	FCTVA	25 000,00	25 000,00
10223	TLE	0,00	0,00
10226	Taxe d'aménagement	0,00	0,00
10228	Autres fonds	0,00	0,00
13146	Attributions de compensation d'investissement	0,00	0,00
13156	Attributions de compensation d'investissement	0,00	0,00
13246	Attributions de compensation d'investissement	0,00	0,00
13256	Attributions de compensation d'investissement	0,00	0,00
138	Autres subvent° invest. non transf.	0,00	0,00
26...	Participations et créances rattachées		
27...	Autres immobilisations financières		
Ressources propres internes de l'année (b) (3)		405 850,00	405 850,00
15...	Provisions pour risques et charges		
169	Primes de remboursement des obligations	0,00	0,00
26...	Participations et créances rattachées		
27...	Autres immobilisations financières		
28...	Amortissement des immobilisations		
28031	Frais d'études	0,00	0,00
28033	Frais d'insertion	345,41	345,41
281318	Autres bâtiments publics	18 342,19	18 342,19
28135	Installations générales, agencements, ..	27 040,11	27 040,11
28138	Autres constructions	24 171,42	24 171,42
28152	Installations de voirie	952,63	952,63
281568	Autres matériels, outillages incendie	0,00	0,00
281571	Matériel roulant	26 400,00	26 400,00
28158	Autres installat°, matériel et outillage	982,74	982,74
28182	Matériel de transport	237 974,76	237 974,76
28183	Matériel de bureau et informatique	3 044,79	3 044,79
28188	Autres immo. corporelles	65 459,02	65 459,02
29...	Prov. pour dépréciat° immobilisations		
39...	Prov. dépréciat° des stocks et en-cours		
481...	Charges à rép. sur plusieurs exercices		
4815	Charges liées à crise sanitaire Covid-19	1 136,93	1 136,93
49...	Prov. dépréc. comptes de tiers		
59...	Prov. dépréc. comptes financiers		
024	Produits des cessions d'immobilisations	0,00	0,00
021	Virement de la sect° de fonctionnement	0,00	0,00

	Opérations de l'exercice III	Restes à réaliser en recettes de l'exercice précédent (4) (5)	Solde d'exécution R001 (4) (5)	Affectation R1068 (4)	TOTAL IV
Total ressources propres disponibles	430 850,00	0,00	255 649,90	0,00	686 499,90

	Montant	
Dépenses à couvrir par des ressources propres	II	238 365,25
Ressources propres disponibles	IV	686 499,90
Solde	V = IV – II (6)	448 134,65

- (1) Les comptes 15, 169, 26, 27, 28, 29, 39, 481, 49 et 59 sont à détailler conformément au plan de comptes.
- (2) Crédits de l'exercice votés lors de la séance.
- (3) Les comptes 15, 29, 39, 49 et 59 sont présentés uniquement si la commune ou l'établissement applique le régime des provisions budgétaires.
- (4) Inscrire uniquement si le compte administratif est voté ou en cas de reprise anticipée des résultats de l'exercice précédent.
- (5) Indiquer le montant correspondant figurant en II - Présentation générale du budget – vue d'ensemble.
- (6) Indiquer le signe algébrique.

IV – ANNEXES	IV
ELEMENTS DU BILAN ETAT DE REPARTITION DE LA TEOM	A7.2.1

(COMMUNES ET GROUPEMENTS DE 10 000 HABITANTS ET PLUS, article L. 2313-1)

A7.2.1 – SECTION DE FONCTIONNEMENT – DEPENSES

DEPENSES (1)		
Article (2)	Libellé (2)	Montant
011	Charges à caractère général	0,00
012	Charges de personnel, frais assimilés	0,00
65	Autres charges de gestion courante	0,00
66	Charges financières	0,00
67	Charges exceptionnelles	0,00
68	Dotations provisions semi-budgétaires (3)	0,00
014	Atténuations de produits	0,00
022	Dépenses imprévues	0,00
Total des dépenses réelles		0,00
042	<i>Opérat° ordre transfert entre sections</i>	<i>0,00</i>
043	<i>Opérat° ordre intérieur de la section</i>	<i>0,00</i>
023	<i>Virement à la section d'investissement (4)</i>	<i>0,00</i>
Total des dépenses d'ordre		0,00
TOTAL GENERAL		0,00

A7.2.1 – SECTION DE FONCTIONNEMENT – RECETTES

RECETTES (1)		
Article (2)	Libellé (2)	Montant
Recettes issues de la TEOM		0,00
Dotations et participations reçues		0,00
Autres recettes de fonctionnement éventuelles		0,00
70	Produits services, domaine et ventes div	0,00
75	Autres produits de gestion courante	0,00
76	Produits financiers	0,00
77	Produits exceptionnels	0,00
78	Reprises provisions semi-budgétaires (3)	0,00
013	Atténuations de charges	0,00
Total des recettes réelles		0,00
042	<i>Opérat° ordre transfert entre sections</i>	<i>0,00</i>
043	<i>Opérat° ordre intérieur de la section</i>	<i>0,00</i>
Total des recettes d'ordre		0,00
TOTAL GENERAL		0,00

(1) Dépenses et recettes, directes et indirectes, afférentes à l'exercice de la compétence visée à l'article L. 2313-1 du CGCT.

(2) Détailler les chapitres budgétaires par article conformément au plan de comptes appliqué par la commune ou l'établissement.

(3) Si la commune ou l'établissement applique les provisions semi-budgétaires.

(4) Montant des recettes de fonctionnement transféré en investissement pour le financement des dépenses d'investissement afférentes à l'exercice de la compétence susmentionnée.

IV – ANNEXES	IV
ELEMENTS DU BILAN ETAT DE REPARTITION DE LA TEOM	A7.2.2

(COMMUNES ET GROUPEMENTS DE 10 000 HABITANTS ET PLUS, article L. 2313-1)

A7.2.2 – SECTION D'INVESTISSEMENT – DEPENSES

DEPENSES (1)		
Article (2)	Libellé (2)	Montant
	Remboursement d'emprunts et dettes assimilées	0,00
	Acquisitions d'immobilisations	0,00
	Opérations d'équipement (1 ligne par opération)	
	Autres dépenses éventuelles	0,00
	Opérations pour compte de tiers (1 ligne par opération)	
020	Dépenses imprévues	0,00
Total des dépenses réelles		0,00
040	<i>Opérat° ordre transfert entre sections</i>	<i>0,00</i>
041	<i>Opérations patrimoniales</i>	<i>0,00</i>
Total des dépenses d'ordre		0,00
TOTAL GENERAL		0,00

A7.2.2 – SECTION D'INVESTISSEMENT – RECETTES

RECETTES (1)		
Article (2)	Libellé (2)	Montant
	Souscription d'emprunts et dettes assimilées	0,00
	Dotations et subventions reçues	0,00
	Autres recettes éventuelles	0,00
	Opérations pour compte de tiers (1 ligne par opération)	
024	Produits des cessions d'immobilisations	0,00
Total des recettes réelles		0,00
040	<i>Opérat° ordre transfert entre sections</i>	<i>0,00</i>
041	<i>Opérations patrimoniales</i>	<i>0,00</i>
021	<i>Virement de la sect° de fonctionnement (3)</i>	<i>0,00</i>
Total des recettes d'ordre		0,00
TOTAL GENERAL		0,00

(1) Dépenses et recettes, directes et indirectes, afférentes à l'exercice de la compétence visée à l'article L. 2313-1 du CGCT.

(2) Détailler les chapitres budgétaires par article conformément au plan de comptes appliqué par la commune ou l'établissement.

(3) Montant des recettes de fonctionnement transféré en investissement pour le financement des dépenses d'investissement afférentes à l'exercice de la compétence susmentionnée.

IV – ANNEXES	IV
ELEMENTS DU BILAN ETAT DES CHARGES TRANSFEREES	A8

A8 – ETAT DES CHARGES TRANSFEREES

Exercice	Nature de la dépense transférée	Durée de l'éta- le- ment (en mois)	Date de la délibération	Montant de la dépense transférée au compte 481 (I)	Montant amorti au titre des exercices précédents (II)	Montant de la dotation aux amortissements de l'exercice (c/6812) (III)	Solde (1)
TOTAL				0,00	0,00	0,00	0,00

(1) Correspond au montant de la charge restant à amortir = I – (II + III).

Exercice	Nature de la dépense transférée	Durée de l'éta- le- ment (en mois)	Date de la délibération	Montant de la dépense transférée au compte 481 (I)	Montant amorti au titre des exercices précédents (II)	Montant de la dotation aux amortissements de l'exercice (c/6862) (III)	Solde (1)
TOTAL				0,00	0,00	0,00	0,00

(1) Correspond au montant de la charge restant à amortir = I – (II + III).

IV – ANNEXES	IV
ELEMENTS DU BILAN – DETAIL DES OPERATIONS POUR COMPTE DE TIERS	A9

A9 – CHAPITRE D'OPERATIONS POUR COMPTE DE TIERS (Détail) (1)

- (1) Ouvrir un cadre par opération pour compte de tiers.
- (2) Ensemble des réalisations connues (hors restes à réaliser).
- (3) A remplir uniquement en cas de reprise des résultats de l'exercice précédent, soit après le vote du compte administratif, soit en cas de reprise anticipée des résultats.
- (4) Total = Restes à réaliser N-1 + Nouveaux crédits votés.
- (5) Inscrire le chapitre et la nature des travaux.
- (6) Le chapitre 45 doit être détaillé conformément au plan de comptes, tant en dépenses qu'en recettes.
- (7) Indiquer le chapitre.

IV – ANNEXES	IV
ENGAGEMENTS HORS BILAN – ENGAGEMENTS DONNES ET RECUS EMPRUNTS GARANTIS PAR LA COMMUNE OU L'ETABLISSEMENT	B1.1

B1.1 – 8015 – ETAT DES EMPRUNTS GARANTIS PAR LA COMMUNE OU L'ETABLISSEMENT (art. L. 2313-1 6°, L. 5211-36 et L. 5711-1 du CGCT)

Désignation du bénéficiaire	Année de mobilisation et profil d'amortissement de l'emprunt (1)		Objet de l'emprunt garanti	Organisme prêteur ou chef de file	Montant initial	Capital restant dû au 01/01/N	Durée résiduelle	Périodicité des remboursements (2)	Taux initial			Taux à la date de vote du budget (6)			Catégorie d'emprunt (7)	Indices ou devises pouvant modifier l'emprunt	Annuité garantie au cours de l'exercice	
	Année	Profil							Taux (3)	Index (4)	Taux actuariel (5)	Taux (3)	Index (4)	Niveau de taux			En intérêts (8)	En capital
Total des emprunts contractés par des collectivités ou des EP (hors logements sociaux)					0,00	0,00										0,00	0,00	
Total des emprunts autres que ceux contractés par des collectivités ou des EP (hors logements sociaux)					0,00	0,00										0,00	0,00	
Total des emprunts contractés pour des opérations de logement social					0,00	0,00										0,00	0,00	
TOTAL GENERAL					0,00	0,00										0,00	0,00	

(1) Indiquer C pour amortissement constant, P pour amortissement progressif, F pour in fine, X pour autres (à préciser).

(2) Indiquer la périodicité des remboursements A : annuelle ; M : mensuelle ; B : bimestrielle ; S : semestrielle ; T : trimestrielle ; X : autre.

(3) Type de taux d'intérêt : F : fixe ; V : variable simple ; C : complexe (c'est-à-dire un taux variable qui n'est pas seulement défini comme la simple addition d'un taux usuel de référence et d'une marge exprimée en point de pourcentage).

(4) Indiquer le type d'index (ex. EURIBOR 3 mois ...).

(5) Taux annuel, tous frais compris.

(6) Taux hors opération de couverture. Pour les emprunts à taux variable, indiquer le niveau à la date de vote du budget.

(7) Catégorie d'emprunt hors opération de couverture. Exemple A-1 (cf. la classification des emprunts suivant la typologie de la circulaire IOCB1015077C du 25 juin 2010 sur les produits financiers offerts aux collectivités territoriales).

(8) Il s'agit des intérêts dus au titre du contrat initial et comptabilisés à l'article 66111 « Intérêts réglés à l'échéance » (intérêts décaissés).

IV – ANNEXES	IV
ENGAGEMENTS HORS BILAN – CALCUL DU RATIO D'ENDETTEMENT RELATIF AUX GARANTIES D'EMPRUNT	B1.2

B1.2 – CALCUL DU RATIO D'ENDETTEMENT RELATIF AUX GARANTIES D'EMPRUNT

Calcul du ratio de l'article L. 2252-1 du CGCT	Valeur en euros	
Total des annuités déjà garanties à échoir dans l'exercice (1)	A	0,00
Total des premières annuités entières des nouvelles garanties de l'exercice (1)	B	0,00
Annuité nette de la dette de l'exercice (2)	C	0,00
Provisions pour garanties d'emprunts	D	0,00
Total des annuités d'emprunts garantis de l'exercice	I = A+ B + C - D	0,00
Recettes réelles de fonctionnement	II	4 213 871,79

Part des garanties d'emprunt accordées au titre de l'exercice en % (3)	I / II	0,00
---	---------------	-------------

(1) Hors opérations visées par l'article L. 2252-2 du CGCT.

(2) Cf. définition de l'article D. 1511-30 du CGCT.

(3) Les garanties d'emprunt accordées au titre d'un exercice ne doivent pas représenter plus de 50 % des recettes réelles de fonctionnement de ce même exercice.

IV – ANNEXES	IV
ENGAGEMENTS HORS BILAN – ENGAGEMENTS DONNES ET RECUS ETAT DES CONTRATS DE CREDIT-BAIL	B1.3

B1.3 – 8016 ETAT DES CONTRATS DE CREDIT-BAIL

(1) Indiquer l'objet du bien mobilier ou immobilier.

(2) Total = (N+1, N+2, N+3, N+4) + restant cumul.

IV – ANNEXES	IV
ENGAGEMENTS HORS BILAN – ENGAGEMENTS DONNES ET RECUS ETAT DES CONTRATS DE PARTENARIAT PUBLIC-PRIVE	B1.4

B1.4 – ETAT DES CONTRATS DE PARTENARIAT PUBLIC-PRIVE

(1) Somme des rémunérations relatives à l'investissement restant à verser au cocontractant pour la durée restante du contrat de PPP au 01/01/N.

(2) Montant inscrit à la colonne précédente déduction faite de la somme des participations reçues d'autres collectivités publiques au titre de la part investissement.

IV – ANNEXES	IV
ENGAGEMENTS HORS BILAN – ENGAGEMENTS DONNES ET RECUS ETAT DES AUTRES ENGAGEMENTS DONNES	B1.5

B1.5 – ETAT DES AUTRES ENGAGEMENTS DONNES

Année d'origine	Nature de l'engagement	Organisme bénéficiaire	Durée en années	Périodicité	Dettes en capital à l'origine	Dettes en capital 1/1/N	Annuité à verser au cours de l'exercice
	8017 Subventions à verser en annuités				0,00	0,00	0,00
	8018 Autres engagements donnés				0,00	0,00	0,00
	Au profit d'organismes publics				0,00	0,00	0,00
	Au profit d'organismes privés (1)				0,00	0,00	0,00
	TOTAL				0,00	0,00	0,00

(1) Concernant les garanties accordées à l'Agence France Locale (Article L.1611-3-2 du CGCT) :

- l' « Organisme bénéficiaire » de la garantie est toute personne titulaire d'un « titre éligible » émis ou créé par l'Agence France Locale ;
- la rubrique « Périodicité » n'est pas remplie car la garantie n'a pas de périodicité. La garantie est d'une durée totale indiquée à la colonne qui précède ;
- la colonne « Dette en capital à l'origine » correspond au montant total de la garantie accordée aux titulaires d'un titre éligible ;
- la colonne « Dette en capital 1/1/N » correspond au montant résiduel de la garantie au 1/1/N ;
- la colonne « Annuité à verser au cours de l'exercice » n'est pas remplie car l'octroi de la garantie n'implique pas que des versements annuels aient lieu. Des versements ne seront effectués qu'en cas d'appel de la garantie.

IV – ANNEXES	IV
ENGAGEMENTS HORS BILAN – ENGAGEMENTS DONNES ET RECUS ETAT DES ENGAGEMENTS RECUS	B1.6

B1.6 – ETAT DES ENGAGEMENTS RECUS

Année d'origine	Nature de l'engagement	Organisme émetteur	Durée en années	Périodicité	Créance en capital à l'origine	Créance en capital 01/01/N	Annuité reçue au cours de l'exercice
	8026 Redevance de crédit-bail restant à recevoir (crédit-bail immobilier)				0,00	0,00	0,00
	8027 Subventions à recevoir par annuités (annuités restant à recevoir)				0,00	0,00	0,00
	8028 Autres engagements reçus				0,00	0,00	0,00
	A l'exception de ceux reçus des entreprises				0,00	0,00	0,00
	Engagements reçus des entreprises				0,00	0,00	0,00
	TOTAL				0,00	0,00	0,00

IV – ANNEXES	IV
ENGAGEMENTS HORS BILAN – ENGAGEMENTS DONNES ET RECUS SUBVENTIONS VERSEES DANS LE CADRE DU VOTE DU BUDGET	B1.7

B1.7 – SUBVENTIONS VERSEES DANS LE CADRE DU VOTE DU BUDGET

(Article L. 2311-7 du CGCT)

Article (1)	Subventions (2)	Objet (3)	Nom de l'organisme	Nature juridique de l'organisme	Montant de la subvention
INVESTISSEMENT					
FONCTIONNEMENT					
6574	N°1 SUBVENTION 2021		AMICALE DU PERSONNEL PAYS D OPALE	Association	0,00

(1) Indiquer l'article d'imputation de la subvention.

(2) Dénomination ou numéro éventuel de la subvention.

(3) Objet pour lequel est versée la subvention.

IV – ANNEXES	IV
ENGAGEMENTS HORS BILAN AUTORISATIONS DE PROGRAMME ET CREDITS DE PAIEMENT	B2.1

B2.1 – SITUATION DES AUTORISATIONS DE PROGRAMME ET CREDITS DE PAIEMENT

(1) Il s'agit des réalisations effectives correspondant aux mandats émis.

(2) Il s'agit du montant prévu initialement par l'échéancier corrigé des révisions.

IV – ANNEXES	IV
ENGAGEMENTS HORS BILAN AUTORISATIONS D'ENGAGEMENT ET CREDITS DE PAIEMENT	B2.2

B2.2 – SITUATION DES AUTORISATIONS D'ENGAGEMENT ET CREDITS DE PAIEMENT

(1) Il s'agit des réalisations effectives correspondant aux mandats émis.

(2) Il s'agit du montant prévu initialement par l'échéancier corrigé des révisions.

IV – ANNEXES	IV
ENGAGEMENTS HORS BILAN ETAT DES RECETTES GREVEES D'UNE AFFECTATION SPECIALE	B3

B3 – ETAT DES RECETTES GREVEES D'UNE AFFECTATION SPECIALE

TOTAL Reste à employer au 01/01/N :		0,00	
TOTAL Recettes	0,00	Total Dépenses	0,00
TOTAL Reste à employer au 31/12/N :		0,00	

IV – ANNEXES	IV
AUTRES ELEMENTS D'INFORMATIONS – ETAT DU PERSONNEL AU 01/01/N	C1

C1 – ETAT DU PERSONNEL AU 01/01/N

GRADES OU EMPLOIS (1)	CATEGORIES (2)	EMPLOIS BUDGETAIRES (3)			EFFECTIFS POURVUS SUR EMPLOIS BUDGETAIRES EN ETPT (4)		
		EMPLOIS PERMANENTS À TEMPS COMPLET	EMPLOIS PERMANENTS À TEMPS NON COMPLET	TOTAL	AGENTS TITULAIRES	AGENTS NON TITULAIRES	TOTAL
EMPLOIS FONCTIONNELS (a)		0,00	0,00	0,00	0,00	0,00	0,00
Directeur général des services		0,00	0,00	0,00	0,00	0,00	0,00
Directeur général adjoint des services		0,00	0,00	0,00	0,00	0,00	0,00
Directeur général des services techniques		0,00	0,00	0,00	0,00	0,00	0,00
Emplois créés au titre de l'article 6-1 de la loi n° 84-53		0,00	0,00	0,00	0,00	0,00	0,00
FILIERE ADMINISTRATIVE (b)		3,00	0,00	3,00	3,00	0,00	3,00
ADJOINT ADMINISTRATIF	C	3,00	0,00	3,00	3,00	0,00	3,00
FILIERE TECHNIQUE (c)		19,00	0,50	19,50	18,00	1,50	19,50
ADJOINT TECHNIQUE	C	16,00	0,50	16,50	15,00	1,50	16,50
ADJOINT TECHNIQUE PRINCIPAL DE 1ERE CL.	C	1,00	0,00	1,00	1,00	0,00	1,00
ADJOINT TECHNIQUE PRINCIPAL DE 2EME CL.	C	1,00	0,00	1,00	1,00	0,00	1,00
TECHNICIEN PRINCIPAL 1ERE CLASSE	B	1,00	0,00	1,00	1,00	0,00	1,00
FILIERE SOCIALE (d)		0,00	0,00	0,00	0,00	0,00	0,00
FILIERE MEDICO-SOCIALE(e)		0,00	0,00	0,00	0,00	0,00	0,00
FILIERE MEDICO-TECHNIQUE (f)		0,00	0,00	0,00	0,00	0,00	0,00
FILIERE SPORTIVE (g)		0,00	0,00	0,00	0,00	0,00	0,00
FILIERE CULTURELLE (h)		0,00	0,00	0,00	0,00	0,00	0,00
FILIERE ANIMATION (i)		0,00	0,00	0,00	0,00	0,00	0,00
FILIERE POLICE (j)		0,00	0,00	0,00	0,00	0,00	0,00
EMPLOIS NON CITES (k) (5)		0,00	0,00	0,00	0,00	0,00	0,00
TOTAL GENERAL (b + c + d + e + f + g + h + i + j + k)		22,00	0,50	22,50	21,00	1,50	22,50

(1) Les grades ou emplois sont désignés conformément à la circulaire n° NOR : INTB9500102C du 23 mars 1995. Les emplois fonctionnels sont également comptabilisés dans leur filière d'origine.

(2) Catégories : A, B ou C.

(3) Emplois budgétaires créés par l'assemblée délibérante. Les emplois permanents à temps complet sont comptabilisés pour une unité, les emplois à temps non complet sont comptabilisés à hauteur de la quotité de travail prévue par la délibération créant l'emploi.

(4) Equivalent temps plein annuel travaillé (ETPT). Le décompte est proportionnel à l'activité des agents, mesurée par leur quotité de temps de travail et par leur période d'activité sur l'année :

ETPT = Effectifs physiques * quotité de temps de travail * période d'activité dans l'année

Exemple : un agent à temps plein (quotité de travail = 100 %) présent toute l'année correspond à 1 ETPT ; un agent à temps partiel, à 80 % (quotité de travail = 80 %) présent toute l'année correspond à 0,8 ETPT ; un agent à temps partiel, à 80 % (quotité de travail = 80 %) présent la moitié de l'année (ex : CDD de 6 mois, recrutement à mi-année) correspond à 0,4 ETPT (0,8 * 6 / 12).

(5) Par exemple : emplois dont les missions ne correspondent pas à un cadre d'emploi existant, « emplois spécifiques » régis par l'article 139 ter de la loi n° 84-53 du 26 janvier 1984 etc.

IV – ANNEXES	IV
AUTRES ELEMENTS D'INFORMATIONS – ETAT DU PERSONNEL AU 01/01/N	C1

C1 – ETAT DU PERSONNEL AU 01/01/N (suite)

AGENTS NON TITULAIRES EN FONCTION AU 01/01/N	CATEGORIES (1)	SECTEUR (2)	REMUNERATION (3)		CONTRAT	
			Indice (8)	Euros	Fondement du contrat (4)	Nature du contrat (5)
Agents occupant un emploi permanent (6)				0,00		
Agents occupant un emploi non permanent (7)				0,00		
TOTAL GENERAL				0,00		

(1) CATEGORIES: A, B et C.

(2) SECTEUR ADM : Administratif.
 TECH : Technique.
 URB : Urbanisme (dont aménagement urbain).
 S : Social.
 MS : Médico-social.
 MT : Médico-technique.
 SP : Sportif.
 CULT : Culturel
 ANIM : Animation.
 PM : Police.
 OTR : Missions non rattachables à une filière.

(3) REMUNERATION : Référence à un indice brut (indiquer le niveau de l'indice brut) de la fonction publique ou en euros annuels bruts (indiquer l'ensemble des éléments de la rémunération brute annuelle).

(4) CONTRAT : Motif du contrat (loi du 26 janvier 1984 modifiée) :
 3-a° : article 3, 1er alinéa : accroissement temporaire d'activité.
 3-b : article 3, 2ème alinéa : accroissement saisonnier d'activité.
 3-1 : remplacement d'un fonctionnaire autorisé à servir à temps partiel ou indisponible (maladie, maternité...).
 3-2 : vacance temporaire d'un emploi.
 3-3-1° : absence de cadre d'emplois de fonctionnaires susceptibles d'assurer les fonctions correspondantes.
 3-3-2° : emplois du niveau de la catégorie A lorsque les besoins des services ou la nature des fonctions le justifient.
 3-3-3° : emplois de secrétaire de mairie des communes de moins de 1 000 habitants et de secrétaire des groupements composés de communes dont la population moyenne est inférieure à ce seuil.
 3-3-4° : emplois à temps non complet des communes de moins de 1 000 habitants et des groupements composés de communes dont la population moyenne est inférieure à ce seuil, lorsque la quotité de temps de travail est inférieure à 50 %.
 3-3-5° : emplois des communes de moins de 2 000 habitants et des groupements de communes de moins de 10 000 habitants dont la création ou la suppression dépend de la décision d'une autorité qui s'impose à la collectivité ou à l'établissement en matière de création, de changement de périmètre ou de suppression d'un service public.
 3-4 : article 21 de la loi n° 2012-347 : contrat à durée indéterminée obligatoirement proposée à un agent contractuel.
 38 : article 38 travailleurs handicapés catégorie C.
 47 : article 47 recrutements directs sur emplois fonctionnels
 110 : article 110 collaborateurs de groupes de cabinets.
 110-1 : collaborateurs de groupes d'élus.
 A : autres (préciser).

(5) Indiquer si l'agent contractuel est titulaire d'un contrat à durée déterminée (CDD) ou d'un contrat à durée indéterminée (CDI). Les contrats particuliers devront être labellisés « A / autres » et feront l'objet d'une précision (ex : « contrats aidés »).

(6) Occupent un emploi permanent de la fonction publique territoriale, les agents non titulaires recrutés sur le fondement des articles 3-1, 3-2, 3-3, 38 et 47 de la loi n° 84-53 du 26 janvier 1984, ainsi que les agents qui sont titulaires d'un contrat à durée indéterminée pris sur le fondement de l'article 21 de la loi n° 2012-347.

(7) Occupent un emploi non permanent de la fonction publique territoriale, les agents non titulaires recrutés sur le fondement des articles 3, 110 et 110-1.

(8) Si un contrat fixe comme référence de rémunération un traitement hors échelle, il convient de mentionner le chevron conformément à l'article 6 décret 85-1148 du 20 octobre 1985.

IV – ANNEXES	IV
AUTRES ELEMENTS D'INFORMATIONS	
LISTE DES ORGANISMES DANS LESQUELS A ETE PRIS UN ENGAGEMENT FINANCIER	C2

C2 – LISTES DES ORGANISMES DANS LESQUELS A ETE PRIS UN ENGAGEMENT FINANCIER (articles L. 2313-1 et L. 2313-1-1 du CGCT)

Les documents financiers et comptables de ces organismes sont mis à la disposition du public à (1). Toute personne a le droit de demander communication.

La nature de l'engagement (2)	Nom de l'organisme	Raison sociale de l'organisme	Nature juridique de l'organisme	Montant de l'engagement
<u>Délégation de service public (3)</u>				
<u>Détention d'une part du capital</u>				
<u>Garantie ou cautionnement d'un emprunt</u>				
<u>Subventions supérieures à 75 000 € ou représentant plus de 50 % du produit figurant au compte de résultat de l'organisme</u>				
<u>Autres</u>				

(1) Hôtel de ville pour les communes et siège de l'établissement pour les EPCI, syndicat, etc. et autres lieux publics désignés par la commune ou l'établissement.

(2) Indiquer la date de la décision (délibérations, contrats ou décisions de l'exécutif).

(3) Préciser la nature de la délégation (concession, affermage, régie intéressée, ...).

IV – ANNEXES	IV
AUTRES ELEMENTS D'INFORMATIONS LISTE DES ORGANISMES DE REGROUPEMENT	C3.1

**C3.1 – LISTE DES ORGANISMES DE REGROUPEMENT AUXQUELS ADHERE LA COMMUNE OU
L'ETABLISSEMENT**

DESIGNATION DES ORGANISMES	DATE D'ADHESION	MODE DE FINANCEMENT (1)	MONTANT DU FINANCEMENT
Etablissements publics de coopération intercommunale			
Autres organismes de regroupement			

(1) Indiquer si le financement est fait par TPZ, TPU, TPU + fiscalité additionnelle, fiscalité additionnelle ou sans fiscalité propre.

IV – ANNEXES	IV
AUTRES ELEMENTS D'INFORMATIONS LISTE DES ETABLISSEMENTS PUBLICS CREES PAR LA COMMUNE	C3.2

C3.2 – LISTE DES ETABLISSEMENTS PUBLICS CREES (1)

(1) Il s'agit de recenser les établissements publics créés par la collectivité pour l'exploitation directe d'un service public relevant de sa compétence.

Pour rappel, la collectivité a l'obligation de constituer une régie si le service concerné est de nature industrielle et commerciale (cf. article L. 1412-1 du CGCT) ou la faculté de constituer une régie si le service concerné est de nature administrative et n'est pas de ceux qui, par leur nature ou par la loi, ne peuvent être assurés que par la collectivité elle-même (cf. article L. 1412-2 du CGCT).

Les régies ainsi créées peuvent, au choix de la collectivité, être dotées :

- soit de la personnalité morale et de l'autonomie financière ;
- soit de la seule autonomie financière.

Cependant, il convient de préciser que seules les régies dotées de la personnalité morale et de l'autonomie financière sont dénommées établissement public et doivent être recensées dans cet état.

IV – ANNEXES	IV
AUTRES ELEMENTS D'INFORMATIONS LISTE DES SERVICES INDIVIDUALISES DANS UN BUDGET ANNEXE	C3.3

C3.3 – LISTE DES SERVICES INDIVIDUALISES DANS UN BUDGET ANNEXE

IV – ANNEXES	IV
AUTRES ELEMENTS D'INFORMATIONS LISTE DES SERVICES ASSUJETTIS A LA TVA ET NON ERIGES EN BUDGET ANNEXE	C3.4

C3.4 – LISTE DES SERVICES ASSUJETTIS A LA TVA ET NON ERIGES EN BUDGET ANNEXE

IV – ANNEXES	IV
DECISIONS EN MATIERE DE TAUX DE CONTRIBUTIONS DIRECTES	D1

D1 – TAUX DE CONTRIBUTIONS DIRECTES

Libellés	Bases notifiées (si connues à la date de vote)	Variation des bases/(N-1) (%)	Taux appliqués par décision de l'assemblée délibérante (%)	Variation de taux/N-1 (%)	Produit voté par l'assemblée délibérante	Variation du produit/N-1 (%)
TFPB	0,00	0,00	0,00	0,00	0,00	0,00
TFPNB	0,00	0,00	0,00	0,00	0,00	0,00
CFE	0,00	0,00	0,00	0,00	0,00	0,00
TOTAL	0,00	0,00			0,00	0,00

IV – ANNEXES	IV
ARRETE ET SIGNATURES	D2

Nombre de membres en exercice : 44

Nombre de membres présents : 35

Nombre de suffrages exprimés : 42

VOTES :

Pour : 42

Contre : 0

Abstentions : 0

Date de convocation : 31/03/2022

Présenté par le Président (1),

A Ardres, le 07/04/2022

le Président,

Délibéré par l'assemblée (2), réunie en session Ordinaire

A Ardres, le 07/04/2022

Les membres de l'assemblée délibérante (2),

Certifié exécutoire par le Président (1), compte tenu de la transmission en préfecture, le , et de la publication le

A Ardres, le

(1) Indiquer le maire ou le président de l'organisme.

(2) L'assemblée délibérante étant : Les membres l'Assemblée délibérante réuni(e) en session Ordinaire.


Etat des restes à réaliser - Dépenses d'investissement

Opération	Article	Désignation	Budget total	Réalisation	Solde	Engagé	R.A.R.
	2031	Frais d'études	1 300,00	0,00	1300,00	0,00	0,00
	2033	Frais d'insertion	0,00	345,41	-345,41	0,00	0,00
20 Immobilisations incorporelles			1300,00	345,41	954,59	0,00	0,00
	2188	Autres immobilisations corporelles	8 773,00	29 604,12	-20831,12	0,00	0,00
	2182	Matériel de transport	235 000,00	111 252,00	123748,00	114300,00	114300,00
	2183	Matériel de bureau et matériel informatique	3 000,00	3 996,02	-996,02	0,00	0,00
	2158	Autres install., matériel et outillage techniques	30 000,00	1 437,86	28562,14	0,00	0,00
21 Immobilisations corporelles			276773,00	146290,00	130483,00	114300,00	114300,00
	2313	Constructions	60 314,00	2 823,40	57488,60	0,00	0,00
23 Immobilisations en cours			60314,00	2823,40	57488,60	0,00	0,00
Total Dépenses d'investissement			338387,00	149460,81	188926,19	114300,00	114300,00
Total Dépenses			338387,00	149460,81	188926,19	114300,00	114300,00

Fait à GUINES le 25/01/2022

Signature - Cachet

Le Vice-Président
Thierry GUILBERT



CC PAYS D OPALE Ordures Ménagères

Etat comptable général des écritures d'amortissement pour l'année 2022

Immobilisations, Immobilisations subventions d'équip. versées et Subventions d'invest.

Immobilisations

Article	Désignation	Dépenses	Recettes
6811	Dot.aux amort.des immo.incorporelles & corporelles	404060.83	
6812	Dot.aux amort.charges de fonctionnement à répartir	1136.93	
28033	Frais d'insertion		345.41
281318	Autres bâtiments publics		18342.19
28135	Install.géné.,agencement,aménagements des construc		27040.11
28138	Autres constructions		24171.42
28151	Réseaux de voirie		1136.93
28152	Installations de voirie		952.63
281571	Matériel roulant		26400.00
28158	Autres install., matériel et outillage techniques		982.74
28182	Matériel de transport		237513.08
28183	Matériel de bureau et informatique		3044.79
28188	Autres immobilisations corporelles		65268.46
	TOTAL Immobilisations	405197.76	405197.76

Subventions d'investissement

Article	Désignation	Dépenses	Recettes
13911	Etat et établissements nationaux	2550.00	
777	Quote-part des subv.d'inv.transf.au cpte de résul.		2550.00
	TOTAL Subventions d'investissement	2550.00	2550.00
TOTAL GENERAL		407747.76	407747.76

Etat des immobilisations pour l'année 2022

Par article d'immobilisation

CC PAYS D OPALE Ordures Ménagères

Par article d'immobilisation : -

N° inventaire	Designation	Date d'achat	Qté départ / Qté brute 01/01/2022	Durée d'amort. (années)	Valeur brute / Valeur brute 01/01/2022	Amort. antérieurs	Amort. de l'année	Total amort.	Valeur nette comptable	Montant cession de l'année	Plus ou moins valeur de l'année
2019-AMENAGEMENT 003	REPLACEMENT CUVES A CAR		1	0	51880.57	0.00	0.00	0.00	51880.57	0.00	0.00
			1		51880.57						
2021-MAT020	PISTOLET DE GONFLAGE		1	2	56.26	0.00	0.00	0.00	56.26	0.00	0.00
			1		56.26						
2022-MAT003	MATERIEL INFORMATIQUE Matériels informatiques		1	2	182.48	0.00	0.00	0.00	182.48	0.00	0.00
			1		182.48						
2022-MAT004	Apple - 14" MacBook Pro (2021) - F Matériels informatiques		1	2	2203.98	0.00	0.00	0.00	2203.98	0.00	0.00
			1		2203.98						
				Total -	54323.29	0.00	0.00	0.00	54323.29	0.00	0.00

Par article d'immobilisation : 2031 - Frais d'études

N° inventaire	Designation	Date d'achat	Qté départ / Qté brute 01/01/2022	Durée d'amort. (années)	Valeur brute / Valeur brute 01/01/2022	Amort. antérieurs	Amort. de l'année	Total amort.	Valeur nette comptable	Montant cession de l'année	Plus ou moins valeur de l'année
2014ETUDE01	ETUDE DE FAISABILITE POUR U	23/04/2014	1	0	28380.00	0.00	0.00	0.00	28380.00	0.00	0.00
			1		28380.00						
2014ETUDE02	ETUDE POUR LA MISE EN PLAC	28/07/2014	1	0	20460.00	0.00	0.00	0.00	20460.00	0.00	0.00
			1		20460.00						
2019-INSERTION001	ANNONCE FOURNITURE PNEU	09/05/2019	1	2	642.60	642.60	0.00	642.60	0.00	0.00	0.00
			1		642.60						
				Total 2031 - Frais d'études	49482.60	642.60	0.00	642.60	48840.00	0.00	0.00

Par article d'immobilisation : 2033 - Frais d'insertion

N° inventaire	Designation	Date d'achat	Qté départ / Qté brute 01/01/2022	Durée d'amort. (années)	Valeur brute / Valeur brute 01/01/2022	Amort. antérieurs	Amort. de l'année	Total amort.	Valeur nette comptable	Montant cession de l'année	Plus ou moins valeur de l'année
2015MARCHÉ01	FORFAIT EUROPEEN DE 33 UP N	21/10/2015	1	0	3240.00	0.00	0.00	0.00	3240.00	0.00	0.00

Etat des immobilisations pour l'année 2022

Par article d'immobilisation

CC PAYS D OPALE Ordures Ménagères

N° inventaire	Description	Date d'achat	Qte départ / Qte brute / 01/01/2022	Durée d'amort. (années)	Valeur brute / Valeur brute 01/01/2022	Amort. antérieurs	Amort. de l'année	Total amort.	Valeur nette comptable	Montant cession de l'année	Plus ou moins value de l'année
2019-INSERTION002	FOURNITURE DE CONTENEURS	25/06/2019	1	1	3240.00		0.00	604.80	604.80	0.00	0.00
2019-INSERTION003	ANNONCE MARCHÉ 2019-008 B	04/09/2019	1	2	466.20	466.20	0.00	466.20	0.00	0.00	0.00
2020-INSERTION001	ANNONCE INSERTION FOURNI	07/10/2020	1	2	345.41	172.71	172.71	345.41	0.00	0.00	0.00
2021-INSERTION001	ANNONCE INSERTION FOURNI	01/07/2021	1	2	345.41	0.00	172.71	172.71	172.70	0.00	0.00
	Total 2033 - Frais d'insertion				5001.82	1243.71	345.41	1588.12	3412.70	0.00	0.00

Par article d'immobilisation : 2115 - Terrains bâtis

N° inventaire	Description	Date d'achat	Qte départ / Qte brute / 01/01/2022	Durée d'amort. (années)	Valeur brute / Valeur brute 01/01/2022	Amort. antérieurs	Amort. de l'année	Total amort.	Valeur nette comptable	Montant cession de l'année	Plus ou moins value de l'année
4	Terrain exploitation Autres agencements, aménagement	01/01/1974	1	0	5513.86	0.00	0.00	0.00	5513.86	0.00	0.00
	Total 2115 - Terrains bâtis				5513.86	0.00	0.00	0.00	5513.86	0.00	0.00

Par article d'immobilisation : 2128 - Autres agencements et aménagements de terrains

N° inventaire	Description	Date d'achat	Qte départ / Qte brute / 01/01/2022	Durée d'amort. (années)	Valeur brute / Valeur brute 01/01/2022	Amort. antérieurs	Amort. de l'année	Total amort.	Valeur nette comptable	Montant cession de l'année	Plus ou moins value de l'année
2002AGE1	Portakabine Autres	23/01/2002	1	14	32819.22	32819.22	0.00	32819.22	0.00	0.00	0.00
	Total 2128 - Autres agencements et aménagements de terrains				32819.22	32819.22	0.00	32819.22	0.00	0.00	0.00

Par article d'immobilisation : 21318 - Autres bâtiments publics

N° inventaire	Description	Date d'achat	Qte départ / Qte brute / 01/01/2022	Durée d'amort. (années)	Valeur brute / Valeur brute 01/01/2022	Amort. antérieurs	Amort. de l'année	Total amort.	Valeur nette comptable	Montant cession de l'année	Plus ou moins value de l'année
2000BATT	Construction garage	01/01/2000	1	30	550265.65	385185.99	18342.19	403528.18	146737.47	0.00	0.00

Etat des immobilisations pour l'année 2022

Par article d'immobilisation

CC PAYS D OPALE Ordures Ménagères

Autres	1		165079.66			
Total 21318 - Autres bâtiments publics			550265.65	18342.19	403528.18	146737.47
						0.00

Par article d'immobilisation : 2135 - Instal.géné.,agencements,aménagements des construc

N° inventaire	Designation	Date d'achat	Cré départ / Cte brute 01/01/2022	Durée d'amort. (années)	Valeur brute / Valeur brute 01/01/2022	Amort. antérieurs	Amort. de l'année	Total amort	Valeur nette comptable	Montant cession de l'année	Plus ou moins valeur de l'année
2000INS1	Portail	09/10/2000	1	5	8018.83	8018.83	0.00	8018.83	0.00	0.00	0.00
	Autres		1		8018.83						
2000INS2	Agencement WC	21/12/2000	1	5	1009.35	1009.35	0.00	1009.35	0.00	0.00	0.00
	Autres		1		1009.35						
2008MAT5	POMPE GASOIL	29/12/2008	1	15	35625.05	30875.00	0.00	30875.00	0.00	0.00	0.00
	Autres		0		35625.05						
2009INS1	BATIMENT D EXPLOITATION	26/03/2009	1	15	111808.01	89446.44	7453.87	96900.31	14907.70	0.00	0.00
			1		22367.57						
2009INS1-200906	AMENAGEMENT LOCAUX SANI	04/06/2009	1	0	69846.40	0.00	0.00	0.00	69846.40	0.00	0.00
			1		69846.40						
2009INS1-200914	FOURNITURE SANITAIRE	02/10/2009	1	0	23614.40	0.00	0.00	0.00	23614.40	0.00	0.00
			1		23614.40						
2009INS1-200915	TRAVAUX VESTIAIRES SANITA	02/10/2009	1	0	13010.93	0.00	0.00	0.00	13010.93	0.00	0.00
			1		13010.93						
2009INS1-200916	AMENAGEMENT VESTIAIRES	02/10/2009	1	0	28948.21	0.00	0.00	0.00	28948.21	0.00	0.00
			1		28948.21						
2009INS1-200917	AMENAGEMENT SANITAIRE	15/12/2009	1	0	1818.84	0.00	0.00	0.00	1818.84	0.00	0.00
			1		1818.84						
2009INS1-200918	TRAVAUX DE PEINTURE	15/12/2009	1	0	5977.17	0.00	0.00	0.00	5977.17	0.00	0.00
			1		5977.17						
2009INS1-200919	PORTES ET FENETRES	15/12/2009	1	0	17031.04	0.00	0.00	0.00	17031.04	0.00	0.00
			1		17031.04						
2009INS1-201001	INSTALLATION REFECTORIOIRE	08/04/2010	1	0	32591.00	0.00	0.00	0.00	32591.00	0.00	0.00
			1		32591.00						
2009INS1-201205	ETAGE BAT VESTIAIRES SANIT	01/03/2012	1	0	8992.72	0.00	0.00	0.00	8992.72	0.00	0.00

Etat des immobilisations pour l'année 2022

Par article d'immobilisation CC PAYS D OPALE Ordures Ménagères

2009INS1-201209	AMENAGEMENT 1ER ETAGE	30/04/2012	1	0	8992.72	0.00	0.00	0.00	24604.11	0.00	0.00	0.00
			1		24604.11							
2009INS1-201210	AMENAGEMENT 1ER ETAGE	30/04/2012	1	0	6159.40	0.00	0.00	0.00	6159.40	0.00	0.00	0.00
			1		6159.40							
2009INS1-201211	PLATERIE 1ER ETAGE	30/04/2012	1	0	37479.65	0.00	0.00	0.00	37479.65	0.00	0.00	0.00
			1		37479.65							
2009INS1-201214	AMENAGEMENT 1ER ETAGE	31/07/2012	1	0	3635.84	0.00	0.00	0.00	3635.84	0.00	0.00	0.00
			1		3635.84							
2009INS1-201215	AMENAGEMENT 1ER ETAGE	31/07/2012	1	0	7238.19	0.00	0.00	0.00	7238.19	0.00	0.00	0.00
			1		7238.19							
2009INS1-201216	ELECTRICITE ETAGE BUREAU	01/08/2012	1	0	16965.76	0.00	0.00	0.00	16965.76	0.00	0.00	0.00
			1		16965.76							
2009INS1-201224	PEINTURE ET MATERIEL 1ER E	27/09/2012	1	0	2400.14	0.00	0.00	0.00	2400.14	0.00	0.00	0.00
			1		2400.14							
2009INS1-201228	SANITAIRE ETAGE BUREAU	17/12/2012	1	0	4332.20	0.00	0.00	0.00	4332.20	0.00	0.00	0.00
			1		4332.20							
2009INS1-2135	DIVERS TRAVAUX	26/03/2009	1	15	209247.11	167397.72	181347.53	27899.58				
			1		41849.39							
2009INS1-2313	REFECTION TOTALE TOITURE	03/04/2009	1	15	75664.04	60531.24	65575.51	10088.53				
			1		15132.80							
2013BAT02	installation téléphonique	10/06/2013	1	5	5137.17	5137.17	5137.17	0.00	0.00	0.00	0.00	0.00
	Autres		1		5137.17							
2015ALARME01	ALARME BUREAUX DU HAUT	11/12/2015	1	5	1429.20	1429.20	1429.20	0.00	0.00	0.00	0.00	0.00
			1		1429.20							
2016ELEC01	MISE EN CONFORMITE DES BUF	13/10/2016	1	5	5052.00	5052.00	5052.00	0.00	0.00	0.00	0.00	0.00
			1		5052.00							
2017-AGENCEMENT01	REINFORCEMENT SOCLE BETO	19/04/2017	1	15	3531.68	941.80	1177.25	235.45	2354.43	0.00	0.00	0.00
	Agencement, aménagement de bâ		1		2589.88							
2017-AMENAGEMENT002	CONFECTION ET POSE SYSTE	19/04/2017	1	15	3063.40	816.92	1021.15	204.23	2042.25	0.00	0.00	0.00
	Agencement, aménagement de bâ		1		2246.48							

Etat des immobilisations pour l'année 2022

Par article d'immobilisation

CC PAYS D OPALE Ordures Ménagères

2017-AMENAGEMENT 003	ALLONGEMENT RAIL SUR BET	21/04/2017		1	15	2287.24	609.92	152.48	762.40	1524.84	0.00	0.00								
	Agencement, aménagement de bâ			1		1677.32														
TRAVAUX EN REGIE 2019-03	TRAVAUX EN REGIE ECLAIRAG			1	10	4330.87	0.00	0.00	0.00	4330.87	0.00	0.00								
	Autres			1		4330.87														
	Total 2135 - Instal.géné.,agencements,aménagements des construc					770849.95	371265.59	27040.11	398305.70	367794.20	0.00	0.00								

Par article d'immobilisation : 2138 - Autres constructions

N° inventaire	Désignation	Date d'achat	Qté départ / Qté brute 01/01/2022	Durée d'amort. (années)	Valeur brute / Valeur brute 01/01/2022	Amort. antérieurs	Amort. de l'année	Total amort.	Valeur nette comptable	Montant cession de l'année	Plus ou moins valeur de l'année
2003BAT1	Aménagement quai de transfert Autres	01/01/2003	1 1	20	368793.93 36879.33	331914.60	18439.70	350354.30	18439.63	0.00	0.00
2006BAT01	Construction locaux SMIRTOM Autres	13/11/2007	1 1	30	35861.64 19126.18	16735.46	1195.39	17930.85	17930.79	0.00	0.00
2049	Aménagement et pose sanitaire Autres	16/10/2003	1 1	15	2684.42 2684.42	2684.42	0.00	2684.42	0.00	0.00	0.00
2060	Eclairage quai transfert - Mégatete Autres	25/03/2004	1 1	15	8826.00 8826.00	8826.00	0.00	8826.00	0.00	0.00	0.00
2061	Closure quai transfert - EVD - Autres	25/03/2004	1 1	15	13343.15 13343.15	13343.15	0.00	13343.15	0.00	0.00	0.00
2063	Garde corps - EVD Autres	21/05/2004	1 1	20	1023.30 255.75	767.55	51.17	818.72	204.58	0.00	0.00
2064	Caméra et projecteur quai - ISE Autres	21/05/2004	1 1	6	7551.54 7551.54	7551.54	0.00	7551.54	0.00	0.00	0.00
2065	Vidéo surveillance quai transfert IS Autres	21/05/2004	1 1	3	25639.85 25639.85	25639.85	0.00	25639.85	0.00	0.00	0.00
2066	Travaux quai transfert - APIA - Autres	21/05/2004	1 1	20	89703.23 13455.51	76247.72	4485.16	80732.88	8970.35	0.00	0.00
TRAVAUX EN REGIE 2019-04	TRAVAUX EN REGIE CARPORT F		1 1	10	1669.55 1669.55	0.00	0.00	0.00	1669.55	0.00	0.00

Etat des immobilisations pour l'année 2022

Par article d'immobilisation
CC PAYS D OPALE Ordures Ménagères

	Total 2138 - Autres constructions	555096.61	483710.29	24171.42	507881.71	47214.90	0.00	0.00
--	-----------------------------------	-----------	-----------	----------	-----------	----------	------	------

Par article d'immobilisation : 2151 - Réseaux de voirie

N° inventaire	Désignation	Date d'achat	Cré départ / Cré brute 01/01/2022	Durée d'amort. (années)	Valeur brute / Valeur brute 01/01/2022	Amort. antérieurs	Amort. de l'année	Total amort.	Valeur nette comptable	Montant cession de l'année	Plus ou moins valeur de l'année
2020-CHARGES COVID	CHARGES CRISE SANITAIRE C	01/01/2020	1	5	5684.64	2273.86	1136.93	3410.79	2273.85	0.00	0.00
			1		3410.78						
	Total 2151 - Réseaux de voirie				5684.64	2273.86	1136.93	3410.79	2273.85	0.00	0.00

Par article d'immobilisation : 2152 - Installations de voirie

N° inventaire	Désignation	Date d'achat	Cré départ / Cré brute 01/01/2022	Durée d'amort. (années)	Valeur brute / Valeur brute 01/01/2022	Amort. antérieurs	Amort. de l'année	Total amort.	Valeur nette comptable	Montant cession de l'année	Plus ou moins valeur de l'année
2002VO11	Aménagement plate forme Installations de voirie	23/01/2002	1	20	19054.50	18101.87	952.63	19054.50	0.00	0.00	0.00
			1		952.63						
2014VOIRIE01	TRAVAUX DE VOIRIE ACCES PR Installations de voirie	05/02/2014	1	0	59176.68	0.00	0.00	0.00	59176.68	0.00	0.00
2014VOIRIE02	Pose de clôture	23/04/2014	1	0	4231.92	0.00	0.00	0.00	4231.92	0.00	0.00
			1		4231.92						
2016VOIRIE01	REPECTION DU TALUS	03/10/2016	1	0	22062.00	0.00	0.00	0.00	22062.00	0.00	0.00
			1		22062.00						
	Total 2152 - Installations de voirie				104525.10	18101.87	952.63	19054.50	85470.60	0.00	0.00

Par article d'immobilisation : 21568 - Autre mat et outil d'incendie et de défense civile

N° inventaire	Désignation	Date d'achat	Cré départ / Cré brute 01/01/2022	Durée d'amort. (années)	Valeur brute / Valeur brute 01/01/2022	Amort. antérieurs	Amort. de l'année	Total amort.	Valeur nette comptable	Montant cession de l'année	Plus ou moins valeur de l'année
2016EXTINCTEUR01	EXTINCTEURS	14/11/2016	1	5	3311.02	3311.02	0.00	3311.02	0.00	0.00	0.00
			1		3311.02						
	Total 21568 - Autre mat et outil d'incendie et de défense civile				3311.02	3311.02	0.00	3311.02	0.00	0.00	0.00

Etat des immobilisations pour l'année 2022

Par article d'immobilisation
CC PAYS D OPALE Ordures Ménagères

Par article d'immobilisation : 21571 - Matériel roulant

N° inventaire	Désignation	Date d'achat	Cte départ / Cte brute 01/01/2022	Durée d'amort. (années)	Valeur brute / Valeur brute 01/01/2022	Amort. antérieurs	Amort. de l'année	Total amort.	Valeur nette comptable	Montant cession de l'année	Plus ou moins valeur de l'année
2019-VEH001	CAMION VOIE ETROITE 19 T Camions et véhicules industriels	07/02/2019	1 7	5	132000.00 792000.00	52800.00	26400.00	79200.00	52800.00	0.00	0.00
Total 21571 - Matériel roulant						52800.00	26400.00	79200.00	52800.00	0.00	0.00

Par article d'immobilisation : 2158 - Autres install., matériel et outillage techniques

N° inventaire	Désignation	Date d'achat	Cte départ / Cte brute 01/01/2022	Durée d'amort. (années)	Valeur brute / Valeur brute 01/01/2022	Amort. antérieurs	Amort. de l'année	Total amort.	Valeur nette comptable	Montant cession de l'année	Plus ou moins valeur de l'année
2019-AMENAGEMENT 004	MISE AUX NORMES SITE OM PO	08/04/2019	1	15	1437.79	191.70	95.85	287.55	1150.24	0.00	0.00
			7		1246.09						
2020-MAT006	CAISSES A OUTILS ET ECHELL	09/03/2020	1	5	218.00	43.60	43.60	87.20	130.80	0.00	0.00
			7		174.40						
2020-MAT010	TELEMETRE PERCEUSE		1	5	230.98	46.20	46.20	92.40	138.58	0.00	0.00
			7		184.78						
2020-MAT014	MULTI CONNECT OFFICE LES A	10/09/2020	1	5	2547.58	509.52	509.52	1019.04	1528.54	0.00	0.00
			7		2038.06						
2021-MAT009	FOURNITURE ET POSE POMPE	05/07/2021	1	5	1437.86	0.00	287.57	287.57	1150.29	0.00	0.00
			7		1437.86						
TRAVAUX EN REGIE 2019-02	TRAVAUX REGIE PEINTURE IN		1	10	5432.87	0.00	0.00	0.00	5432.87	0.00	0.00
			7		5432.87						
Total 2158 - Autres install., matériel et outillage techniques						791.02	982.74	1773.76	9531.32	0.00	0.00

Par article d'immobilisation : 2182 - Matériel de transport

N° inventaire	Désignation	Date d'achat	Cte départ / Cte brute 01/01/2022	Durée d'amort. (années)	Valeur brute / Valeur brute 01/01/2022	Amort. antérieurs	Amort. de l'année	Total amort.	Valeur nette comptable	Montant cession de l'année	Plus ou moins valeur de l'année
2000LOTX5	SCANIA 2940 TJ 62	20/12/2000	2	10	134741.16	134741.16	0.00	134741.16	0.00	0.00	0.00

Etat des immobilisations pour l'année 2022

Par article d'immobilisation

CC PAYS D OPALE Ordures Ménagères

	Autres				0		134741.16													
2001VEH4	Installation toit bâche cam	08/10/2001			1	10	5652.20	5652.20	0.00	0.00	5652.20	0.00	0.00	0.00	0.00	0.00	0.00	0.00	0.00	0.00
	Autres				1		5652.20													
2002LOTX4	banne Plyservice	14/08/2002			4	10	15308.80	15308.80	0.00	0.00	15308.80	0.00	0.00	0.00	0.00	0.00	0.00	0.00	0.00	0.00
	Autres				2		15308.80													
2003VEH1	remorque Legras 5476 VF 62	17/04/2003			1	13	28704.00	28704.00	0.00	0.00	28704.00	0.00	0.00	0.00	0.00	0.00	0.00	0.00	0.00	0.00
	Autres				1		28704.00													
2003VEH13	4 bennes polyservices	22/09/2003			3	10	14304.16	14304.16	0.00	0.00	14304.16	0.00	0.00	0.00	0.00	0.00	0.00	0.00	0.00	0.00
	Autres				1		14304.16													
2014MAT02	2 BENNES 25 m3	05/02/2014			1	10	8754.72	6128.29	875.47	875.47	7003.76	1750.96	0.00	0.00	0.00	0.00	0.00	0.00	0.00	0.00
	Autres				1		8754.72													
2015VEH01	CHASSIS BOM BENNE DE COLL	29/04/2015			1	10	105600.00	63360.00	10560.00	10560.00	73920.00	31680.00	0.00	0.00	0.00	0.00	0.00	0.00	0.00	0.00
					1		42240.00													
2017-CAMION001	CAMION 26T EQUIPE D'UNE BE	08/06/2017			1	5	1620.00	1296.00	324.00	324.00	1620.00	0.00	0.00	0.00	0.00	0.00	0.00	0.00	0.00	0.00
	Camions et véhicules industriels				1		324.00													
2018-VEH001	ACQUISITION CAMION PTAC 26	08/02/2018			1	5	171000.00	102800.00	34200.00	34200.00	136800.00	34200.00	0.00	0.00	0.00	0.00	0.00	0.00	0.00	0.00
	Camions et véhicules industriels				1		66400.00													
2018-VEH002	FOURNITURE CAMION PTAC 26	08/02/2018			1	5	186000.00	111600.00	37200.00	37200.00	148800.00	37200.00	0.00	0.00	0.00	0.00	0.00	0.00	0.00	0.00
					1		74400.00													
2018-VEH003	FOURNITURE CAMION PTAC 26	12/06/2018			1	5	163800.00	98280.00	32760.00	32760.00	131040.00	32760.00	0.00	0.00	0.00	0.00	0.00	0.00	0.00	0.00
					1		65520.00													
2018-VEH005	ACHAT UTILITAIRE CITROEN	07/11/2018			1	5	20728.13	12436.89	4145.63	4145.63	16582.52	4145.61	0.00	0.00	0.00	0.00	0.00	0.00	0.00	0.00
	Camions et véhicules industriels				1		8291.24													
2018-VEH06FLOCAG EPARC	FLOGAGE PARC VEHICULES	13/12/2018			17	5	15372.00	9223.20	3074.40	3074.40	12297.60	3074.40	0.00	0.00	0.00	0.00	0.00	0.00	0.00	0.00
					17		6148.80													
2019-VEH002	VEHICULE RENAULT ZOE ELEC	07/02/2019			1	5	15897.76	6359.10	3179.55	3179.55	9538.65	6359.11	0.00	0.00	0.00	0.00	0.00	0.00	0.00	0.00
	Voitures				1		9538.66													
2019-VEH003	CAMION PTAC 26T MULTIBENN	22/08/2019			1	5	231864.00	92745.60	46372.80	46372.80	139118.40	92745.60	0.00	0.00	0.00	0.00	0.00	0.00	0.00	0.00
	Camions et véhicules industriels				1		139118.40													
2019-VEH004	VEHICULE ASTREINTE RENAUL	13/12/2019			1	5	7845.76	3138.30	1569.15	1569.15	4707.45	3138.31	0.00	0.00	0.00	0.00	0.00	0.00	0.00	0.00
	Voitures				1		4707.46													

Etat des immobilisations pour l'année 2022

Par article d'immobilisation

CC PAYS D OPALE Ordures Ménagères

2020-VEH001	BENNE VR+522 LEVATOR FN 97		1	5	205428.40	41085.68	82171.36	123257.04	0.00	0.00
			1		164342.72					
2021-VEH001	BENNE VR+521 LEVATOR DQ 1	15/03/2021	1	5	110832.00	0.00	22166.40	88665.60	0.00	0.00
			1		110832.00					
	Total 2182 - Matériel de transport				1443453.09	746963.38	984476.46	458976.63	0.00	0.00

Par article d'immobilisation : 2183 - Matériel de bureau et matériel informatique

N° inventaire	Designation	Date d'achat	Clé départ / Clé brute 01/01/2022	Durée d'amort. (années)	Valeur brute / Valeur brute 01/01/2022	Amort. antérieurs	Amort. de l'année	Total amort.	Valeur nette comptable	Montant cession de l'année	Plus ou moins valeur de l'année
2011BUR01	Unité centrale poste de pesée Matériels informatiques	27/04/2011	1	3	1047.30	1047.30	0.00	1047.30	0.00	0.00	0.00
2014INFORMATIQUE01	IMPRIMANTE EPSON	29/10/2014	1	3	609.00	609.00	0.00	609.00	0.00	0.00	0.00
2016INFORMATIQUE01	ORDINATEUR TOUT EN UN ASU	25/02/2016	1	3	1020.40	1020.40	0.00	1020.40	0.00	0.00	0.00
2016INFORMATIQUE02	ONDULEUR EATON 1000VA/70	27/10/2016	1	3	509.40	509.40	0.00	509.40	0.00	0.00	0.00
2016MAT06	REPLACEMENT ALARME TRA	21/06/2016	1	3	1278.00	1278.00	0.00	1278.00	0.00	0.00	0.00
2018-GPS001	GPS CAMION EH239GB Matériels informatiques	02/08/2018	1	2	1488.00	1488.00	0.00	1488.00	0.00	0.00	0.00
2018-GPS002	GPS CAMION AB234BM Matériels informatiques	02/08/2018	1	2	3587.84	3587.84	0.00	3587.84	0.00	0.00	0.00
2018-GPS003	GPS CAMION CL169SL Matériels informatiques	02/08/2018	1	2	3537.84	3537.84	0.00	3537.84	0.00	0.00	0.00
2018-GPS004	GPS CAMION DQ162ML Matériels informatiques	02/08/2018	1	2	3537.84	3537.84	0.00	3537.84	0.00	0.00	0.00
2018-GPS005	GPS CAMION EB898HD Matériels informatiques	02/08/2018	1	2	1488.00	1488.00	0.00	1488.00	0.00	0.00	0.00

Etat des immobilisations pour l'année 2022

Par article d'immobilisation CC PAYS D OPALE Ordures Ménagères

2018-GPS006	GPS CAMION EL649LL Matériels informatiques	02/08/2018	1	2	1488.00	1488.00	1488.00	0.00	1488.00	0.00	0.00	0.00	0.00
2018-GPS007	GPS CAMION AS311TM Matériels informatiques	02/08/2018	1	2	3327.28	3327.28	3327.28	0.00	3327.28	0.00	0.00	0.00	0.00
2018-GPS008	GPS CAMION EK999EC Matériels informatiques	02/08/2018	1	2	1488.00	1488.00	1488.00	0.00	1488.00	0.00	0.00	0.00	0.00
2018-GPS009	GPS CAMION EL731LL Matériels informatiques	02/08/2018	1	2	3537.84	3537.84	3537.84	0.00	3537.84	0.00	0.00	0.00	0.00
2018-GPS010	GPS CAMION EL815LL Matériels informatiques	02/08/2018	1	2	1488.00	1488.00	1488.00	0.00	1488.00	0.00	0.00	0.00	0.00
2018-MAT019	CAMERA SURVEILLANCE SITE C	24/09/2018	1	2	324.00	324.00	324.00	0.00	324.00	0.00	0.00	0.00	0.00
2019-MAT006	MATERIELS NUMERIQUE ET IN Matériels informatiques	25/06/2019	6	2	255.96	255.96	255.96	0.00	255.96	0.00	0.00	0.00	0.00
2019-MAT007	FRAIS DE PORT COMPLEMENTA	25/06/2019	1	0	11.04	11.04	0.00	0.00	0.00	11.04	0.00	0.00	0.00
2019-MAT008	MATERIEL INFORMATIQUE POU Matériels informatiques	25/06/2019	3	2	200.00	200.00	200.00	0.00	200.00	0.00	0.00	0.00	0.00
2019-MAT009	ECRANS ORDINATEURS	04/07/2019	3	2	316.79	316.79	316.79	0.00	316.79	0.00	0.00	0.00	0.00
2019-MAT011	ORDINATEUR DELL G3	24/07/2019	1	2	795.58	795.58	795.58	0.00	795.58	0.00	0.00	0.00	0.00
2019-MAT017	ORDINATEURS ET SOURIS OM	17/10/2019	6	2	1830.94	1830.94	1830.94	0.00	1830.94	0.00	0.00	0.00	0.00
2019-MAT018	ECRANS INFORMATIQUE OM	17/10/2019	2	2	751.10	751.10	751.10	0.00	751.10	0.00	0.00	0.00	0.00
2019-MAT019	PC MACBOOK	12/12/2019	1	2	1540.21	1540.21	1540.21	0.00	1540.21	0.00	0.00	0.00	0.00
2020-MAT001	TELEPHONIE MOBILE CROSSCA	09/03/2020	7	2	167.16	83.58	83.58	83.58	167.16	0.00	0.00	0.00	0.00
2020-MAT002	TELEPHONIE MOBILE CROSSCA	09/03/2020	2	2	335.76	167.88	167.88	167.88	335.76	0.00	0.00	0.00	0.00

Etat des immobilisations pour l'année 2022

Par article d'immobilisation

CC PAYS D OPALE Ordures Ménagères

2020-MAT003	TELEPHONIE MOBILE HUAWEI P	09/03/2020	2	2	287.76	143.88	143.88	287.76	0.00	0.00	0.00	0.00
2020-MAT004	APPLE IPHONE 11 PRO MAX AR	09/03/2020	2	2	143.88	629.94	629.94	1259.88	0.00	0.00	0.00	0.00
2020-MAT005	MATERIEL INFORMATIQUE	09/03/2020	1	1	1259.88	123.48	123.48	246.96	0.00	0.00	0.00	0.00
2021-MAT008	MATERIEL INFORMATIQUE	20/04/2021	1	5	246.96	0.00	0.00	68.00	271.99	0.00	0.00	0.00
2021-MAT010	CAMERA VIDEO	05/07/2021	1	2	339.99	0.00	0.00	261.89	261.89	0.00	0.00	0.00
2021-MAT011	MATERIEL INFORMATIQUE	17/08/2021	1	1	523.78	10.77	10.77	10.77	10.77	0.00	0.00	0.00
2021-MAT012	MATERIEL INFORMATIQUE	17/08/2021	1	2	21.54	0.00	0.00	257.37	257.37	0.00	0.00	0.00
2021-MAT013	MATERIEL INFORMATIQUE	21/09/2021	1	2	21.54	0.00	0.00	190.00	190.00	0.00	0.00	0.00
2021-MAT014	ORDINATEUR APPLE MAC BOO	07/10/2021	1	2	379.99	0.00	0.00	918.00	918.00	0.00	0.00	0.00
2021-MAT015	ECRAN PC		1	2	379.99	0.00	0.00	190.00	190.00	0.00	0.00	0.00
2022-MAT005	Matériels informatiques		1	0	1895.99	0.00	0.00	47.90	47.90	0.00	0.00	0.00
2022-MAT006	MATERIEL INFORMATIQUE POU	10/03/2022	2	2	379.99	0.00	0.00	0.00	0.00	0.00	0.00	0.00
2038/2004	Achat 1 armoire bureau Ledoux	23/09/2004	1	10	0.00	1154.14	1154.14	1154.14	1154.14	0.00	0.00	0.00
	Total 2163 - Matériel de bureau et matériel informatique				43163.84	37750.22	3044.79	40795.01	2368.83	0.00	0.00	0.00

Par article d'immobilisation : 2164 - Mobilier

N° inventaire	Désignation	Date d'achat	Cste départ / Cste brute 01/01/2022	Durée d'amort. (années)	Valeur brute / Valeur brute 01/01/2022	Amort. antérieurs	Amort. de l'année	Total amort.	Valeur nette comptable	Montant cession de l'année	Plus ou moins valeur de l'année
---------------	-------------	--------------	-------------------------------------	-------------------------	--	-------------------	-------------------	--------------	------------------------	----------------------------	---------------------------------

Etat des immobilisations pour l'année 2022

Par article d'immobilisation CC PAYS D OPALE Ordures Ménagères

2009INS1-2184	MATERIEL POUR LE VESTIAIRE	15/12/2009	1	10	9066.16	9066.16	0.00	9066.16	0.00	0.00	0.00
			1		9066.16						
Total 2184 - Mobilier					9066.16	9066.16	0.00	9066.16	0.00	0.00	0.00

Par article d'immobilisation : 2188 - Autres immobilisations corporelles

N° inventaire	Désignation	Date d'achat	Qte départ / Qte brute 01/01/2022	Durée d'amort. (années)	Valeur brute / Valeur brute 01/01/2022	Amort. antérieurs	Amort. de l'année	Total amort.	Valeur nette comptable	Montant cession de l'année	Plus ou moins valeur de l'année
2000MAT12	10099 BACS X 31,27 EUROS Autres	01/01/2000	10 099 8 603	16	251643.29 251643.29	251643.29	0.00	251643.29	0.00	0.00	0.00
2003MAT7	Mise en place collecte ardrsis Autres	16/05/2003	1 1	15	12558.00 12558.00	12558.00	0.00	12558.00	0.00	0.00	0.00
2003MAT8	Aménagement quai de transfert Autres	16/05/2003	1 1	15	9269.00 9269.00	9269.00	0.00	9269.00	0.00	0.00	0.00
2003MAT9	Prog. de sensibilisation bio déchet Autres	16/05/2003	1 1	15	22353.24 22353.24	22353.24	0.00	22353.24	0.00	0.00	0.00
2008MAT10	500 BACS 240 LITRES GRIS/JAU Autres	29/12/2008	500 392	15	15847.00 1656.54	12967.07	828.27	13795.34	828.27	0.00	0.00
2008MAT3	Mise en place collecte biodéchets Autres	24/09/2008	1 1	15	9269.00 1235.96	8033.04	617.93	8650.97	618.03	0.00	0.00
2008MAT4	500 bacs 35 litres avec anse Autres	17/12/2008	500 500	15	8730.80 1164.50	7566.30	582.05	8148.35	582.45	0.00	0.00
2008MAT6	500 BACS 240 LITRES GRIS/JAU Autres	29/12/2008	500 500	15	15847.00 2112.89	13734.11	1056.47	14790.58	1056.42	0.00	0.00
2008MAT8	750 BACS 140 LITRES GRIS/VER Autres	29/12/2008	750 400	15	21348.60 1518.13	17494.46	759.06	18253.52	759.07	0.00	0.00
2009MAT1	Puces pour les bacs gris à Autres	08/04/2009	1 000 1 000	15	2990.00 599.60	2390.40	199.87	2590.27	399.73	0.00	0.00
2009MAT4	494 BACS 140 LITRES MARRON Autres	02/10/2009	494 142	15	13015.68 746.97	9072.13	248.98	9321.11	497.99	0.00	0.00
2010MAT1	200 BACS 35 L Autres	03/03/2010	200 38	15	2392.00 121.54	1252.98	30.37	1283.35	91.17	0.00	0.00

Etat des immobilisations pour l'année 2022

Par article d'immobilisation

CC PAYS D OPALE Ordures Ménagères

2010MAT10	PLATEAU METAL DECHARGEME Autres	08/10/2010	1	15	1506.96 1506.96	1105.06	100.46	1205.52	301.44	0.00	0.00
2010MAT3	11000 X BACS 140 LITRES VERT Autres		11 000 8 504	15	256542.00 52888.08	180918.08	13222.02	194140.10	39666.06	0.00	0.00
2010MAT4	9000 BACS 240 LITRES GRIS/JA Autres	27/04/2010	9 000 8 215	15	245419.20 59509.46	177379.93	14877.36	192257.29	44632.10	0.00	0.00
2010MAT5	5000 X COUVERCLES JAUNES 1 Autres	27/04/2010	5 000 5 000	15	41860.00 71162.68	30697.32	2790.67	33487.99	8372.01	0.00	0.00
2010MAT6-201006	500 x 140 LITRES MARRON N Autres	15/06/2010	500 447	15	11661.00 2780.00	8254.42	694.99	8949.41	2085.01	0.00	0.00
2010MAT6-201025	250 BACS 140 LITRES MARRON Autres	25/11/2010	250 1	15	5830.50 1554.80	4275.70	398.70	4864.40	1166.10	0.00	0.00
2010MAT7-201010	100 BACS 360 LITRES GRIS / JA Autres	18/06/2010	100 62	15	4305.60 711.88	2907.70	177.96	3085.66	533.92	0.00	0.00
2010MAT7-201023	10 BACS 360 LITRES GRIS/JAUN Autres	25/11/2010	10 1	15	430.56 114.86	315.70	28.70	344.40	86.16	0.00	0.00
2010MAT8	100 COUVERCLES 360 LITRES J Autres	18/06/2010	100 100	15	1674.40 1674.40	1227.93	111.63	1339.56	334.84	0.00	0.00
2010MAT9	5000 X COUVERCLES GRIS 140 L Autres	08/10/2010	5 000 5 000	15	41860.00 41860.00	30697.37	2790.67	33488.04	8371.96	0.00	0.00
2011MAT1	2500 x 240l jaune Autres	03/05/2011	2 500 1	15	68172.00 68172.00	45448.00	4544.80	49992.80	18179.20	0.00	0.00
2011MAT2	2000 x 140 l vert Autres	03/05/2011	2 000 1	15	46844.00 46644.00	31096.00	3109.60	34205.60	12438.40	0.00	0.00
2011MAT3	30 x 660 LITRES GRIS Autres	24/02/2011	30 25	15	5093.46 7106.09	3537.06	276.53	3813.59	829.56	0.00	0.00
2011MAT4	200 BACS 140 LITRES MARRON Autres	23/12/2011	200 200	15	4664.40 4664.40	3109.60	310.96	3420.56	1243.84	0.00	0.00
2012MAT1	250 COUVERCLES VERRE Autres	01/03/2012	250 250	15	2093.00 2093.00	1255.77	139.53	1395.30	697.70	0.00	0.00
2012MAT17	NETTOYEUR GX-40425515 Autres	05/10/2012	1 1	10	5015.31 5015.31	4513.77	501.54	5015.31	0.00	0.00	0.00

Etat des immobilisations pour l'année 2022

Par article d'immobilisation CC PAYS D OPALE Ordures Ménagères

2012MAT16	8 COLONES A VERRE Autres	17/12/2012	8 7	15	9663.68 3382.28	5637.16	563.71	6200.87	2818.57	0.00	0.00
2013BAT01	Portes du quai de transfert Autres	10/06/2013	1 1	10	11828.44 11828.44	9462.72	1182.84	10645.56	1182.88	0.00	0.00
2014MAT07	ACHAT DE BACS 240L JAUNE X 3	30/09/2014	300 1	15	8208.00 4377.60	3830.40	547.20	4377.60	3830.40	0.00	0.00
2014MAT09	PUCES ELECTRONIQUES	17/12/2014	1 1	15	21600.00 11520.00	10080.00	1440.00	11520.00	10080.00	0.00	0.00
2015MAT03	ACHAT DE 150 X 140L BACS GR Autres	21/10/2015	150 83	15	3870.00 1284.84	1205.72	142.78	1348.48	1142.08	0.00	0.00
2015MAT04	ACHAT DE 125 BACS X 140LMV	21/10/2015	125 1	15	5250.00 3150.00	2100.00	350.00	2450.00	2800.00	0.00	0.00
2015MAT05	ACHAT DE 150X 240L BACS JAU	21/10/2015	150 1	15	4104.00 2462.40	1641.60	273.60	1915.20	2188.80	0.00	0.00
2015MAT06	ACHAT DE 30 COUVERCLES 660	21/10/2015	30 1	15	1548.00 928.80	619.20	103.20	722.40	825.60	0.00	0.00
2016MAT02	ACHAT DE 250 BACS 140L GRIS	25/02/2016	250 1	15	6600.00 4400.00	2200.00	440.00	2640.00	3960.00	0.00	0.00
2016MAT03	ACHAT DE 100 BACS 140L MARR	25/02/2016	100 1	15	4200.00 2800.00	1400.00	280.00	1680.00	2520.00	0.00	0.00
2016MAT04	ACHAT DE 20 COUVERCLES 360	25/02/2016	20 1	15	336.00 224.00	112.00	22.40	134.40	201.60	0.00	0.00
2016MAT08	COMPOSTEURS INDIVIDUEL PO	05/09/2016	276 56	15	16079.76 2175.05	3200.40	217.50	3417.90	1957.55	0.00	0.00
2016MAT12	BACS 140L MARRON VENTILES	23/09/2016	300 1	15	12600.00 8400.00	4200.00	840.00	5040.00	7560.00	0.00	0.00
2016MAT13	BACS 240L JAUNE 50 X23.50EHT	23/09/2016	50 1	15	14100.00 940.00	470.00	94.00	564.00	846.00	0.00	0.00
2016MAT14	BACS 660L GRIS PUCES 30X116	23/09/2016	30 1	15	4190.40 2793.60	1396.80	279.36	1676.16	2514.24	0.00	0.00
2016MAT15	BACS 35 L JAUNE 5X11EHT	23/09/2016	5 1	15	66.00 8.80	7.92	0.88	8.80	7.92	0.00	0.00

Etat des immobilisations pour l'année 2022

Par article d'immobilisation

CC PAYS D OPALE Ordures Ménagères

2016-MAT16	BACS 35L JAUNE 25X116HT	23/09/2016	25	15	330.00	110.00	22.00	132.00	198.00	0.00	0.00
			1		220.00						
2018-MAT004	EXTINCTEURS EB898HD	12/06/2018	1	5	54.51	32.70	10.90	43.60	10.91	0.00	0.00
			1		21.81						
2018-MAT005	EXTINCTEUR EH239GB	12/06/2018	1	5	54.50	32.70	10.90	43.60	10.90	0.00	0.00
			1		21.80						
2018-MAT006	130 BACS 140 LITRES GRIS PUC		130	15	3788.69	759.75	253.25	1013.00	2785.59	0.00	0.00
			130		3038.94						
2018-MAT007	100 BACS 140 LITRES MARRON		100	15	4586.21	917.25	305.75	1223.00	3363.21	0.00	0.00
			100		3688.96						
2018-MAT008	150 BACS 240 LITRES JAUNE PR		150	15	4618.97	923.79	307.93	1231.72	3387.25	0.00	0.00
			150		3695.18						
2018-MAT009	20 BACS 240 LITRES GRIS PUCE		20	15	652.55	128.32	41.32	169.64	454.63	0.00	0.00
			19		495.95						
2018-MAT010	20 BACS 660 LITRES GRIS ULTIM		20	15	3050.48	610.11	203.37	813.48	2237.00	0.00	0.00
			20		2440.37						
2018-MAT011	100 ROUES 200MM		100	15	393.10	78.63	26.21	104.84	288.26	0.00	0.00
			100		314.47						
2019-BFVOM	BIENS FAIBLE VALEUR	25/04/2019	15	1	847.32	847.32	0.00	847.32	0.00	0.00	0.00
			15		847.32						
2019-BFVOM-2188	BIENS FAIBLE VALEUR	25/04/2019	1	1	2007.62	2007.62	0.00	2007.62	0.00	0.00	0.00
			1		2007.62						
2019-MAT001	BACS DE COLLECTE 240 L JAU	07/02/2019	100	15	3300.00	440.00	220.00	660.00	2640.00	0.00	0.00
			100		2860.00						
2019-MAT002	BACS DE COLLECTE 140 L MAR	07/02/2019	150	15	7020.00	936.00	468.00	1404.00	5616.00	0.00	0.00
			150		6084.00						
2019-MAT003	BACS DE COLLECTE 140L GRIS I	07/02/2019	50	15	1578.00	210.40	105.20	315.60	1262.40	0.00	0.00
			50		1367.60						
2019-MAT004	CUVE IBC	25/04/2019	1	5	3967.44	1586.98	793.49	2380.47	1586.97	0.00	0.00
			1		2380.46						
2019-MAT010	BACS DE COLLECTE 140 L GRIS	16/08/2019	50	15	1377.00	183.60	91.80	275.40	1101.60	0.00	0.00
			50		1193.40						

Etat des immobilisations pour l'année 2022

Par article d'immobilisation CC PAYS D OPALE Ordures Ménagères

2019-MAT012	100 BACS 140 LITRES GRIS	04/09/2019	100	15	2431.20	324.16	162.08	486.24	1944.96	0.00	0.00
2019-MAT013	100 BACS 240 LITRES GRIS/JAU	04/09/2019	100	15	2107.04	427.04	213.52	640.56	2562.24	0.00	0.00
2019-MAT014	10 BACS 660 LITRES GRIS/JAUN	04/09/2019	10	15	1149.48	153.26	76.63	229.89	919.59	0.00	0.00
2019-MAT015	150 BACS 140 LITRES MARRON	04/09/2019	150	15	5072.40	676.32	338.16	1014.48	4057.92	0.00	0.00
2019-MAT016	21 COLONNES A VERRE TULIPE	04/10/2019	21	15	27090.00	3612.00	1806.00	5418.00	21672.00	0.00	0.00
2020-MAT007	10 BACS 660 LITRES GRIS		10	15	1126.56	75.10	75.10	150.20	976.36	0.00	0.00
2020-MAT008	150 BACS 240 LITRES JAUNE PR		150	15	4804.20	320.28	320.28	640.56	4163.64	0.00	0.00
2020-MAT009	10 BACS 360 LITRES GRIS/JAUN		10	15	473.64	31.58	31.58	63.16	410.48	0.00	0.00
2020-MAT011	10 BACS 240 L OM		10	15	316.08	21.07	21.07	42.14	273.94	0.00	0.00
2020-MAT012	150 BACS 140L FERMENTESCIBI		150	15	5072.40	338.16	338.16	676.32	4396.08	0.00	0.00
2020-MAT013	100 COMPOSTEURS INDIVIDU	04/09/2020	100	15	5230.80	334.77	244.38	579.15	3176.98	0.00	0.00
2020-MAT015	POSE CAMERA ET ECLAIRAGE E	19/10/2020	1	5	1380.04	276.01	276.01	552.02	828.02	0.00	0.00
2020-MAT016	BACS DE COLLECTE	15/12/2020	1	15	1997.78	133.19	133.19	266.38	1731.40	0.00	0.00
2021-MAT001	Autres immobilisations corporelles	04/02/2021	7	5	9240.00	0.00	1848.00	1848.00	7392.00	0.00	0.00
2021-MAT002	200 BACS 140 DCL 030	25/03/2021	200	15	4862.40	0.00	324.16	324.16	4538.24	0.00	0.00
2021-MAT003	50 BACS 240 DCL 030/050	25/03/2021	50	15	1601.40	0.00	106.76	106.76	1494.64	0.00	0.00

Etat des immobilisations pour l'année 2022

Par article d'immobilisation

CC PAYS D OPALE Ordures Ménagères

N° inventaire	Désignation	Date d'achat	Date départ / Valeur brute 01/01/2022	Durée d'amort. (années)	Valeur brute / Valeur brute 01/01/2022	Amort. antérieurs	Amort. de l'année	Total amort.	Valeur nette comptable	Montant cession de l'année	Plus ou moins valeur de l'année
2021-MAT004	20 BACS 240 DCL 030	25/03/2021	20 20	15	632.16 632.16	0.00	42.14	42.14	590.02	0.00	0.00
2021-MAT005	10 BACS 360 DSL 030/050	25/03/2021	10 10	15	473.64 473.64	0.00	31.58	31.58	442.06	0.00	0.00
2021-MAT006	100 BACS 140 DCL 090	25/03/2021	100 100	15	3381.60 3381.60	0.00	225.44	225.44	3156.16	0.00	0.00
2021-MAT007	20 BACS 660 OF D 030	25/03/2021	20 20	15	2253.12 2253.12	0.00	150.21	150.21	2102.91	0.00	0.00
2021-MAT016	10 BACS DES COLLECTES 660 Autres	26/10/2021	10 10	15	1126.56 1126.56	0.00	75.10	75.10	1051.46	0.00	0.00
2021-MAT017	150 BACS DES COLLECTES 140 Autres	26/10/2021	150 150	15	5072.40 5072.40	0.00	338.16	338.16	4734.24	0.00	0.00
2021-MAT018	30 BACS DES COLLECTES 240L Autres	26/10/2021	30 30	15	960.84 960.84	0.00	64.06	64.06	896.78	0.00	0.00
2022-MAT001	ASPIRATEUR CHANTIER Matériels classiques	25/01/2022	1 0	6	72.94 0.00	0.00	0.00	0.00	72.94	0.00	0.00
2022-MAT002	ECHELLE Matériels classiques	04/02/2022	1 0	6	140.00 0.00	0.00	0.00	0.00	140.00	0.00	0.00
Total 2188 - Autres immobilisations corporelles					1366391.11	959165.46	65268.46	1024433.92	286874.95	0.00	0.00

Par article d'immobilisation : 2313 - Constructions

N° inventaire	Désignation	Date d'achat	Date départ / Valeur brute 01/01/2022	Durée d'amort. (années)	Valeur brute / Valeur brute 01/01/2022	Amort. antérieurs	Amort. de l'année	Total amort.	Valeur nette comptable	Montant cession de l'année	Plus ou moins valeur de l'année
2009INS1-200903	BATIMENT GARAGE ET REFECT	03/04/2009	1 1	0	71760.00 71760.00	0.00	0.00	0.00	71760.00	0.00	0.00
2009INS1-200904	Démontage avant bardage garage	08/04/2009	1 1	0	2200.64 2200.64	0.00	0.00	0.00	2200.64	0.00	0.00
2009INS1-200905	Démontage avant bardage garage	08/04/2009	1 1	0	1703.40 1703.40	0.00	0.00	0.00	1703.40	0.00	0.00
2017-PONTBASCULE	REFECTION DALLE BETON ET S Agencement, aménagement de bâ	17/07/2017	1 1	15	58759.43 58759.43	0.00	0.00	0.00	58759.43	0.00	0.00

Etat des immobilisations pour l'année 2022

Par article d'immobilisation CC PAYS D OPALE Ordures Ménagères

2017-QUAITRANSFER T001	QUAI DE TRANSFERT DE DECHE	08/06/2017	1	15	5328.00	0.00	0.00	0.00	0.00	5328.00	0.00	0.00	0.00
	Constructions sur sol d'autrui		1		5328.00								
2018-AMENAGEMENT 001	MISE EN SECURITE DU SITE DU	07/11/2018	3	15	28811.35	0.00	0.00	0.00	0.00	28811.35	0.00	0.00	0.00
	Agencement, aménagement de bâ		3		28811.35								
2018-AMENAGEMENT 002	AMENAGEMENT CHAUSSEE	26/11/2018	1	15	11058.60	0.00	0.00	0.00	0.00	11058.60	0.00	0.00	0.00
	Agencement, aménagement de bâ		1		11058.60								
2018-AMENAGEMENT 005	MISE AUX NORMES SECURITE E	13/12/2018	1	15	7058.40	0.00	0.00	0.00	0.00	7058.40	0.00	0.00	0.00
	Agencement, aménagement de bâ		1		7058.40								
2018-AMENAGEMENT 006	MISE AUX NORMES SECURITE T	13/12/2018	1	15	1708.80	0.00	0.00	0.00	0.00	1708.80	0.00	0.00	0.00
	Agencement, aménagement de bâ		1		1708.80								
2018-AMENAGEMENT 007	MISE AUX NORMES SECURITED	21/12/2018	1	0	11875.97	0.00	0.00	0.00	0.00	11875.97	0.00	0.00	0.00
	Agencement, aménagement de bâ		1		11875.97								
2018-QUAITRANSFER T002	AMELIORATION DU ROULAGE D	08/02/2018	1	0	1381.74	0.00	0.00	0.00	0.00	1381.74	0.00	0.00	0.00
	Agencement, aménagement de bâ		1		1381.74								
2019-AMENAGEMENT 007	DÉSENFUMAGES QUAI DÉCHAR	25/06/2019	1	0	12915.60	0.00	0.00	0.00	0.00	12915.60	0.00	0.00	0.00
	Agencement, aménagement de bâ		1		12915.60								
2019-AMENAGEMENT 009	MISE AUX NORMES CUVE A CA	04/07/2019	1	0	51880.56	0.00	0.00	0.00	0.00	51880.56	0.00	0.00	0.00
	Agencement, aménagement de bâ		1		51880.56								
2021-MAT019	MISE NE PLACE CLOTURE ET P	10/11/2021	1	15	2825.40	0.00	0.00	0.00	0.00	2825.40	0.00	0.00	0.00
	Autres agencements, aménagement		0		0.00								
TRAVAUX EN REGIE 2019-01	TRAVAUX REGIE LOCAL NETTO		1	10	1002.02	0.00	0.00	0.00	0.00	1002.02	0.00	0.00	0.00
	Agencement, aménagement de bâ		1		1002.02								
Total 2313 - Constructions					270269.91	0.00	0.00	0.00	0.00	270269.91	0.00	0.00	0.00

Par article d'immobilisation : 2315 - Installation, matériel et outillage techniques

Etat des immobilisations pour l'année 2022

Par article d'immobilisation

CC PAYS D OPALE Ordures Ménagères

N° inventaire	Designation	Date d'achat	Cré départ / Cré brute 01/01/2022	Durée d'amort. (années)	Valeur brute / Valeur brute 01/01/2022	Amort. antérieurs	Amort. de l'année	Total amort.	Valeur nette comptable	Montant cession de l'année	Plus ou moins valeur de l'année
2018-AMENAGEMENT 003	SIGNALISATION HORIZONTALE	26/11/2018	1	0	1976.94	0.00	0.00	0.00	1976.94	0.00	0.00
2018-AMENAGEMENT 004	MISE AUX NORMES SECURITE Agencement, aménagement de bâtiment	13/12/2018	1	0	1976.94	0.00	0.00	0.00	811.25	0.00	0.00
2018-MAT020	MISE AUX NORMES SECURITE	05/10/2018	5	0	1857.00	0.00	0.00	0.00	1857.00	0.00	0.00
2019-AMENAGEMENT 001	MISE AUX NORMES SECURITE	07/02/2019	1	0	2485.08	0.00	0.00	0.00	2485.08	0.00	0.00
2019-AMENAGEMENT 002	MISE AUX NORMES SITE OM MO	01/03/2019	3	0	20130.00	0.00	0.00	0.00	20130.00	0.00	0.00
2019-AMENAGEMENT 005	CLIMATISATION BATIMENT SGD	25/04/2019	1	0	23814.44	0.00	0.00	0.00	23814.44	0.00	0.00
2019-AMENAGEMENT 006	CAMERA VIDEO SURVEILLANCE	14/05/2019	1	0	23814.44	0.00	0.00	0.00	1302.27	0.00	0.00
	Total 2315 - Installation, matériel et outillage techniques				52376.98	0.00	0.00	0.00	52376.98	0.00	0.00

Etat des immobilisations pour l'année 2022

Récapitulatif

CC PAYS D OPALE Ordures Ménagères

Désignation	Valeur brute	Amort. antérieurs	Amort. de l'année	Total amort	Valeur nette comptable	Montant cession de l'année	Plus ou moins valeur de l'année
-	54323.29	0.00	0.00	0.00	54323.29	0.00	0.00
2031 - Frais d'études	49482.60	642.60	0.00	642.60	48840.00	0.00	0.00
2033 - Frais d'insertion	5001.82	1243.71	345.41	1589.12	3412.70	0.00	0.00
2115 - Terrains bâtis	5513.86	0.00	0.00	0.00	5513.86	0.00	0.00
2126 - Autres agencements et aménagements de terrains	32819.22	32819.22	0.00	32819.22	0.00	0.00	0.00
21318 - Autres bâtiments publics	550265.65	385185.99	18342.19	403528.18	146737.47	0.00	0.00
2135 - Instal.géné., agencements, aménagements des construcs	770849.95	371265.59	27040.11	398305.70	367794.20	0.00	0.00
2138 - Autres constructions	555096.61	483710.29	24171.42	507881.71	47214.90	0.00	0.00
2151 - Réseaux de voirie	5684.64	2273.86	1136.93	3410.79	2273.85	0.00	0.00
2152 - Installations de voirie	104525.10	18101.87	952.63	19054.50	85470.60	0.00	0.00
21568 - Autre mat et outi d'incendie et de défense civile	3311.02	3311.02	0.00	3311.02	0.00	0.00	0.00
21571 - Matériel roulant	132000.00	52800.00	26400.00	79200.00	52800.00	0.00	0.00
2158 - Autres install., matériel et outillage techniques	11305.08	791.02	982.74	1773.76	9531.32	0.00	0.00
2182 - Matériel de transport	1443453.09	746963.38	237513.08	984476.46	458976.63	0.00	0.00
2183 - Matériel de bureau et matériel informatique	43163.84	37750.22	3044.79	40795.01	2368.83	0.00	0.00
2184 - Mobilier	9066.16	9066.16	0.00	9066.16	0.00	0.00	0.00
2188 - Autres immobilisations corporelles	1366391.11	959165.46	65268.46	1024433.92	288874.95	0.00	0.00
2313 - Constructions	270269.91	0.00	0.00	0.00	270269.91	0.00	0.00
2315 - Installation, matériel et outillage techniques	52376.98	0.00	0.00	0.00	52376.98	0.00	0.00
Total général	5464899.93	3105090.39	405197.76	3510288.15	1894779.49	0.00	0.00

CC PAYS D OPALE Ordures Ménagères
Etat des subventions d'investissement pour l'année 2022
 Par article de subvention

Par article de subvention : 13911 - Etat et établissements nationaux

N° Subv.	Désignation	Organisme d'octroi	Date d'octroi	Durée d'amort. (années)	Montant de départ	Amort. antérieurs	Amort. de l'année	Total amort.	Valeur nette comptable
2018-01	MISE AUX NORMES ET SECURISATION DU CENTRE DE COLLE	ETAT	29/06/2018	15	38250.00	7650.00	2550.00	10200.00	28050.00
Total 13911 - Etat et établissements nationaux					38250.00	7650.00	2550.00	10200.00	28050.00

CC PAYS D OPALE Ordures Ménagères
Etat des subventions d'investissement pour l'année 2022

Récapitulatif

Designation	Montant de départ	Amort. antérieurs	Amort. de l'année	Total amort.	Valeur nette comptable
13911 - Etat et établissements nationaux	38250.00	7650.00	2550.00	10200.00	28050.00
Total général	38250.00	7650.00	2550.00	10200.00	28050.00

IV - ANNEXES	IV
ARRÊTÉ ET SIGNATURES	D2

Nombre de membres en exercice : 44
Nombre de membres présents: 35
Nombre de suffrages exprimés : 42
VOTES - Pour : 42
Contre :
Abstentions :

Date de convocation : 31/03/2022

Présenté par le Président ,
A Ardres, le 07/04/2022
le Président ,
Délibéré par l'Assemblée délibérante en session Ordinaire
A Ardres, le 07/04/2022

Les membres du Conseil Communautaire,

Certifié exécutoire par le Président, compte tenu de la transmission en Sous-Préfecture,
le ___/___/___, et de la publication le ___/___/___

A Ardres, le 08/04/2022

Le Président

Ludovic LOQUET



ARRETE - SIGNATURES
Budget primitif 2022 du service "Ordures Ménagères"

COMMUNE	Délégué titulaire	SIGNATURE	Délégué suppléant	SIGNATURE
GUINES	BAILLEUX Valentin			
LANDRETHUN-LEZ-ARDRES	BERLY Gabriel		LECLERCQ Anne-Charlotte	
ARDRES	BONNIERE Sylvie			
FIENNES	BONNINGUES Eloi		LELEU Jean-Philippe	
LICQUES	BOULOGNE Delphin			
ARDRES	BRISSAUD Chantal			
GUINES	BUY Eric			
ANDRES	CADET Olivier			
NIELLES-LES-ARDRES	CALAIS Pierre-Eloi		RAMBOUR Jérôme	
GUINES	CHARPENTIER Laurence			
ARDRES	COTTREZ Gilles			
AUTINGUES	DE SAINT JUST Blaise		LARUE Etienne	
GUINES	DECAESTECKER Anne			
HOCQUINGHEN	DEFACHELLES Laurent		TERLUTTE Joël	
ARDRES	DEJONGHE Bruno			
LOUCHES	DELABASSERUE Franck		CATEZ Christophe	
CAMPAGNE LES GUINES	DEMILLY Bruno		HENNEBERT Philippe	
SANGHEN	DOYE Jean Pierre		MALLE Sophie	
HERMELINGHEN	DUPONT Christophe		CANLER Matthieu	
ARDRES	FEYS Frédéric			
CAFFIERS	GAVOIS Pascal		BOUTILLIER Marc-Antoine	
GUINES	GREVIN Patricia			
ALEMBON	GUILBERT Thierry		MERVILLE Sandrine	
LICQUES	HAVART Brigitte			
GUINES	HOUDAYER Eric			
GUINES	JOLY Edith			
BOURSIN	KIDAD Claude		GUYS Ludovic	
ARDRES	LABRE Marie-Hélène			
HARDINGHEN	LEPRINCE Alexandre			
BALINGHEM	LEPRINCE Jacqueline			
ARDRES	LOQUET Ludovic			
BREMES	MARCQ Brigitte			
GUINES	MICHAUX Pierre			
BOUQUEHAULT	PERALDI Antoine			
GUINES	PONTHIEU Fabrice			
BREMES	POUSSIÈRE Thierry			
HERBINGHEM	ROHART Marie-Andrée		DERTHE Ludovic	
GUINES	SEILLER Guy			
HARDINGHEN	TELLIEZ Nathalie			
BAINGHEN	TERLUTTE Thierry		DUFOUR Aurélie	
BALINGHEM	VANDBERGUE Jean-Claude			
ANDRES	VANHAECKE Mathilde			
ARDRES	VANHAECKE Sophie			
RODELINGHEM	VASSEUR Guy		DECLÉMY Sylvie	