

# BUDGET GENERAL PREVISIONNEL 2022

## PRESENTATION SYNTHETIQUE

### - Budget global (budget principal et budgets annexes) -

	Fonctionnement	Investissement	Total
COMMUNAUTE DE COMMUNES PAYS D OPALE	12 734 264,07	5 294 058,35	18 028 322,42
<b>Total</b>	<b>12 734 264,07</b>	<b>5 294 058,35</b>	<b>18 028 322,42</b>

*\* Selon les règles budgétaires, pour chaque section (fonctionnement et investissement), les montants en dépense et en recette sont identiques*

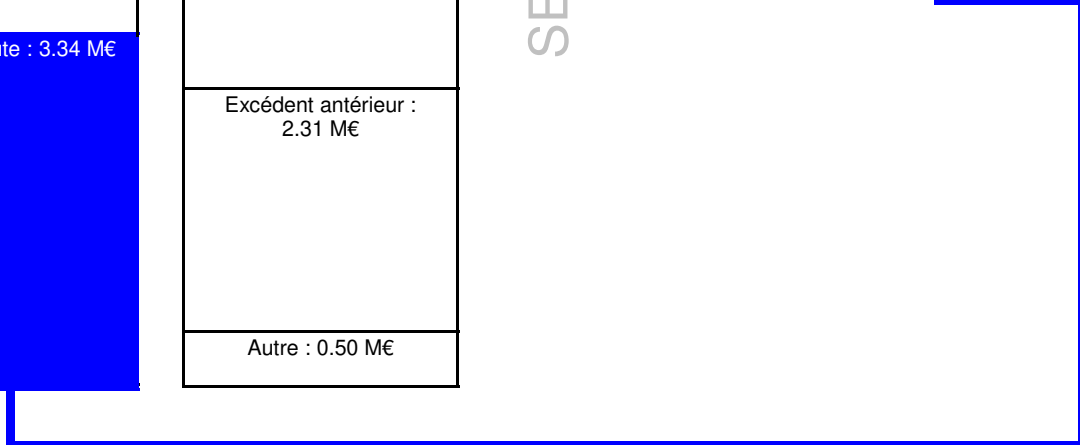
- Représentation graphique du budget principal -

SECTION DE FONCTIONNEMENT

Dépenses	Recettes
Charges à caractère général : 1.25 M€	Contributions directes : 5.33 M€
Charges de personnel : 3.19 M€	
Subventions et participations : 1.45 M€	Dotations et participations : 4.59 M€
Autre : 3.51 M€	Excédent antérieur : 2.31 M€
<b>Epargne brute : 3.34 M€</b>	Autre : 0.50 M€

SECTION D'INVESTISSEMENT

Dépenses	Recettes
Dépenses d'équipement : 4.91 M€	Subventions : 1.99 M€
Autre : 0.38 M€	Dotations, fonds et réserves: 3.40 M€
	Autre : 0.47 M€
	<b>Epargne brute : 3.34 M€</b>



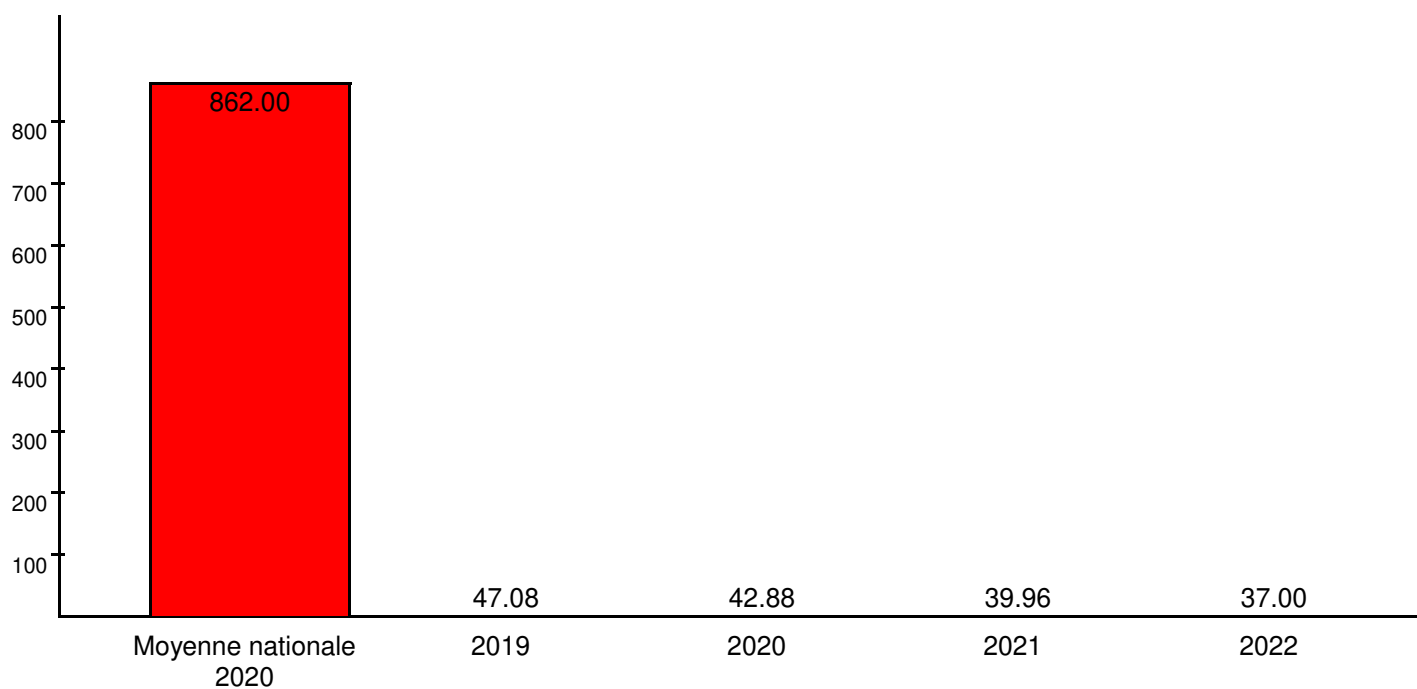
## - Dette -

### Tableau synthétique

	Encours de la dette
COMMUNAUTE DE COMMUNES PAYS D OPALE	1 035 946,88
<b>Total</b>	<b>1035946.88</b>

Capacité de désendettement (Encours de la dette / capacité d'autofinancement) tous budgets confondus : 0,11 an(s)

### Encours de la dette en euros par habitant tous budgets confondus



## - Subventions et participations versées -

### Subventions

Organisme	Libellé	Montant
CENTRE INTERCOMMUNAL ACTION SOCIALE	SUBVENTION 2021	200000.00
<b>TOTAL</b>		<b>200 000,00</b>

**REPUBLIQUE FRANÇAISE**

**COMMUNAUTE DE COMMUNES PAYS D OPALE - COMMUNAUTE DE  
COMMUNES PAYS D OPALE (1)**

**AGREGE AU BUDGET PRINCIPAL DE (2)**

Numéro SIRET : 20007247800080

POSTE COMPTABLE : TRESORERIE DE GUINES

**M. 14**

**Budget primitif  
voté par nature**

BUDGET : Principal (3)

ANNEE 2022

(1) Indiquer la nature juridique et le nom de la collectivité ou de l'établissement (commune, CCAS, EPCI, syndicat mixte, etc).

(2) A renseigner uniquement pour les budgets annexes.

(3) Indiquer le budget concerné : budget principal ou libellé du budget annexe.

# Sommaire

## I - Informations générales (6)

A - Informations statistiques, fiscales et financières	4
B - Modalités de vote du budget	5

## II - Présentation générale du budget

A1 - Vue d'ensemble - Sections	6
A2 - Vue d'ensemble - Section de fonctionnement - Chapitres	7
A3 - Vue d'ensemble - Section d'investissement - Chapitres	9
B1 - Balance générale du budget - Dépenses	11
B2 - Balance générale du budget - Recettes	13

## III - Vote du budget

A1 - Section de fonctionnement - Détail des dépenses	15
A2 - Section de fonctionnement - Détail des recettes	17
B1 - Section d'investissement - Détail des dépenses	19
B2 - Section d'investissement - Détail des recettes	21
B3 - Opérations d'équipement - Détail des chapitres et articles	23

## IV - Annexes (7)

### A - Eléments du bilan

A1 - Présentation croisée par fonction (1)	28
A1.1 - Présentation croisée par fonction - Détail fonctionnement	Sans Objet
A1.2 - Présentation croisée par fonction - Détail investissement	Sans Objet
A2.1 - Etat de la dette - Détail des crédits de trésorerie	32
A2.2 - Etat de la dette - Répartition par nature de dette	33
A2.3 - Etat de la dette - Répartition des emprunts par structure de taux	37
A2.4 - Etat de la dette - Typologie de la répartition de l'encours	38
A2.5 - Etat de la dette - Détail des opérations de couverture	39
A2.6 - Etat de la dette - Dette pour financer l'emprunt d'un autre organisme	41
A2.7 - Etat de la dette - Autres dettes	42
A3 - Méthodes utilisées pour les amortissements	43
A4 - Etat des provisions	44
A5 - Etalement des provisions	45
A6.1 - Equilibre des opérations financières - Dépenses	46
A6.2 - Equilibre des opérations financières - Recettes	47
A7.1.1 - Etats des dépenses et recettes des services d'eau et d'assainissement - Fonctionnement (2)	Sans Objet
A7.1.2 - Etats des dépenses et recettes des services d'eau et d'assainissement - Investissement (2)	Sans Objet
A7.2.1 - Etats de la répartition de la TEOM - Fonctionnement (3)	49
A7.2.2 - Etats de la répartition de la TEOM - Investissement (3)	50
A8 - Etat des charges transférées	51
A9 - Détail des opérations pour le compte de tiers	52

### B - Engagements hors bilan

B1.1 - Etat des emprunts garantis par la commune ou l'établissement (4)	53
B1.2 - Calcul du ratio d'endettement relatif aux garanties d'emprunt	54
B1.3 - Etat des contrats de crédit-bail	55
B1.4 - Etat des contrats de partenariat public-privé	56
B1.5 - Etat des autres engagements donnés	57
B1.6 - Etat des engagements reçus	58
B1.7 - Subventions versées dans le cadre du vote du budget (5)	59
B2.1 - Etat des autorisations de programme et des crédits de paiement afférents	60
B2.2 - Etat des autorisations d'engagement et des crédits de paiement afférents	61
B3 - Emploi des recettes grevées d'une affectation spéciale	62

### C - Autres éléments d'informations

C1 - Etat du personnel	63
C2 - Liste des organismes dans lesquels a été pris un engagement financier (4)	66
C3.1 - Liste des organismes de regroupement auxquels adhère la commune ou l'établissement	67
C3.2 - Liste des établissements publics créés	68
C3.3 - Liste des services individualisés dans un budget annexe	69
C3.4 - Liste des services assujettis à la TVA et non érigés en budget annexe	70

### D - Décision en matière de taux de contributions directes - Arrêté et signatures

D1 - Décision en matière de taux de contributions directes	71
--	----

- (1) Cette présentation est obligatoire pour les communes de 3 500 habitants et plus (art. L. 2312-3 du CGCT), les groupements comprenant au moins une commune de 3 500 habitants et plus (art. R. 5211-14 du CGCT) et leurs établissements publics. Elle n'a cependant pas à être produite par les services et activités uniques érigés en établissement public ou budget annexe. Les autres communes et établissements peuvent les présenter de manière facultative.
- (2) Cet état ne peut être produit que par les communes dont la population est inférieure à 500 habitants et qui gèrent les services de distribution de l'eau potable et d'assainissement sous forme de régie simple sans budget annexe (art. L. 2221-11 du CGCT).
- (3) Cet état est obligatoirement produit par les communes et groupements de communes de 10 000 habitants et plus ayant institué la TEOM et assurant au moins la collecte des déchets ménagers (art. L. 2313-1 du CGCT).
- (4) Ces états ne sont obligatoires que pour les communes de 3 500 habitants et plus (art. L. 2313-1 du CGCT), les groupements comprenant au moins une commune de 3 500 habitants et plus (art. L. 5211-36 du CGCT, art. L. 5711-1 du CGCT) et leurs établissements publics.
- (5) Si la commune ou l'établissement décide d'attribuer des subventions dans le cadre du budget dans les conditions décrites à l'article L. 2311-7 du CGCT.
- (6) Les associations syndicales autorisées doivent utiliser leur état particulier « *Informations générales* » annexé à l'arrêté n° NOR : INTB1237402A, relatif au cadre budgétaire et comptable applicable aux associations syndicales autorisées.
- (7) Les associations syndicales autorisées remplissent et joignent uniquement les états qui les concernent au titre de l'exercice et au titre du détail des comptes de bilan.

Préciser, pour chaque annexe, si l'état est sans objet le cas échéant.

<b>Code INSEE</b>	<b>COMMUNAUTE DE COMMUNES PAYS D OPALE Principal</b>	<b>BP 2022</b>
-------------------	--	--------------------

<b>I – INFORMATIONS GENERALES</b>	<b>I</b>
<b>INFORMATIONS STATISTIQUES, FISCALES ET FINANCIERES</b>	<b>A</b>

<b>Informations statistiques</b>	<b>Valeurs</b>
Population totale (colonne h du recensement INSEE) :	25229
Nombre de résidences secondaires (article R. 2313-1 <i>in fine</i> ) :	378
Nom de l'EPCI à fiscalité propre auquel la commune adhère :	

<b>Potentiel fiscal et financier (1)</b>		<b>Valeurs par hab. (population DGF)</b>	<b>Moyennes nationales du potentiel financier par habitants de la strate</b>
<b>Fiscal</b>	<b>Financier</b>		
2554284,00		101,24	

<b>Informations financières – ratios (2)</b>		<b>Valeurs</b>	<b>Moyennes nationales de la strate (3)</b>
1	Dépenses d'exploitation / Dépenses réelles de fonctionnement	0,1392	
2	Produit d'exploitation domaine / Recettes réelles de fonctionnement	0,0266	
3	Transferts reçus / Recettes réelles de fonctionnement		
4	Emprunts réalisés / Dépenses d'équipement brut	0,0200	
5	Encours de la dette	1035946,8800	

Dans l'ensemble des tableaux, les cases grisées ne doivent pas être remplies.

(1) Il s'agit du potentiel fiscal et du potentiel financier définis à l'article L. 2334-4 du code général des collectivités territoriales qui figurent sur la fiche de répartition de la DGF de l'exercice N-1 établie sur la base des informations N-2 (transmise par les services préfectoraux).

(2) Les ratios 1 à 6 sont obligatoires pour les communes de 3 500 habitants et plus et leurs établissements publics administratifs ainsi que pour les EPCI dotés d'une fiscalité propre comprenant au moins une commune de 3 500 habitants et plus.

Les ratios 7 à 10 sont obligatoires pour les communes de 10 000 habitants et plus et leurs établissements publics administratifs ainsi que pour les EPCI dotés d'une fiscalité propre comprenant au moins une commune de 10 000 habitants et plus (cf. articles L. 2313-1, L. 2313-2, R. 2313-1, R. 2313-2 et R. 5211-15 du CGCT). Pour les caisses des écoles, les EPCI non dotés d'une fiscalité propre et les syndicats mixtes associant exclusivement des communes et des EPCI, il conviendra d'appliquer les ratios prévus respectivement par les articles R. 2313-7, R. 5211-15 et R. 5711-3 du CGCT.

(3) Il convient d'indiquer les moyennes de la catégorie de l'organisme en cause (commune, communauté urbaine, communauté d'agglomération, ...) et les sources d'où sont tirées les informations (statistiques de la direction générale des collectivités locales ou de la direction générale de la comptabilité publique). Il s'agit des moyennes de la dernière année connue.

<b>I – INFORMATIONS GENERALES</b>	<b>I</b>
<b>MODALITES DE VOTE DU BUDGET</b>	<b>B</b>

I – L'assemblée délibérante a voté le présent budget par nature :

- au niveau (1) du chapitre pour la section de fonctionnement,
- au niveau (1) du chapitre pour la section d'investissement.
  - avec (2) les chapitres « opérations d'équipement » de l'état III B 3.
  - sans (3) vote formel sur chacun des chapitres.

La liste des articles spécialisés sur lesquels l'ordonnateur ne peut procéder à des virements d'article à article est la suivante :

II – En l'absence de mention au paragraphe I ci-dessus, le budget est réputé voté par chapitre, et, en section d'investissement, sans chapitre de dépense « opération d'équipement ».

III – Les provisions sont (4) semi-budgétaires (pas d'inscriptions en recettes de la section d'investissement) .

IV – La comparaison avec le budget précédent (cf. colonne « Pour mémoire ») s'effectue par rapport à la colonne du budget (5) cumulé de l'exercice précédent.

V – Le présent budget a été voté (6) avec reprise des résultats de l'exercice N-1 après le vote du compte administratif N-1.

(1) A compléter par « du chapitre » ou « de l'article ».

(2) Indiquer « avec » ou « sans » les chapitres opérations d'équipement.

(3) Indiquer « avec » ou « sans » vote formel.

(4) A compléter par un seul des deux choix suivants :

- semi-budgétaires (pas d'inscription en recette de la section d'investissement),
- budgétaires (délibération n° ..... du .....).

(5) Indiquer « primitif de l'exercice précédent » ou « cumulé de l'exercice précédent ».

(6) A compléter par un seul des trois choix suivants :

- sans reprise des résultats de l'exercice N-1,
- avec reprise des résultats de l'exercice N-1 après le vote du compte administratif N-1,
- avec reprise anticipée des résultats de l'exercice N-1.



<b>II – PRESENTATION GENERALE DU BUDGET</b>	<b>II</b>
<b>VUE D'ENSEMBLE</b>	<b>A1</b>

**FONCTIONNEMENT**

		DEPENSES DE LA SECTION DE FONCTIONNEMENT	RECETTES DE LA SECTION DE FONCTIONNEMENT
<b>V O T E</b>	<b>CREDITS DE FONCTIONNEMENT VOTES AU TITRE DU PRESENT BUDGET (1)</b>	12 734 264,07	10 424 470,00

+

+

+

<b>R E P O R T S</b>	<b>RESTES A REALISER (R.A.R) DE L'EXERCICE PRECEDENT (2)</b>	0,00	0,00
	<b>002 RESULTAT DE FONCTIONNEMENT REPORTE (2)</b>	(si déficit) 0,00	(si excédent) 2 309 794,07

=

=

=

<b>TOTAL DE LA SECTION DE FONCTIONNEMENT (3)</b>	<b>12 734 264,07</b>	<b>12 734 264,07</b>
--	----------------------	----------------------

**INVESTISSEMENT**

		DEPENSES DE LA SECTION D'INVESTISSEMENT	RECETTES DE LA SECTION D'INVESTISSEMENT
<b>V O T E</b>	<b>CREDITS D'INVESTISSEMENT (1) VOTES AU TITRE DU PRESENT BUDGET (y compris le compte 1068)</b>	4 771 910,74	8 788 448,15

+

+

+

<b>R E P O R T S</b>	<b>RESTES A REALISER (R.A.R) DE L'EXERCICE PRECEDENT (2)</b>	522 147,61	258 001,55
	<b>001 SOLDE D'EXECUTION DE LA SECTION D'INVESTISSEMENT REPORTE (2)</b>	(si solde négatif) 0,00	(si solde positif) 144 172,35

=

=

=

<b>TOTAL DE LA SECTION D'INVESTISSEMENT (3)</b>	<b>5 294 058,35</b>	<b>9 190 622,05</b>
---	---------------------	---------------------

**TOTAL**

<b>TOTAL DU BUDGET (3)</b>	<b>18 028 322,42</b>	<b>21 924 886,12</b>
----------------------------	----------------------	----------------------

(1) Au budget primitif, les crédits votés correspondent aux crédits votés lors de cette étape budgétaire. De même, pour les décisions modificatives et le budget supplémentaire, les crédits votés correspondent aux crédits votés lors de l'étape budgétaire sans sommation avec ceux antérieurement votés lors du même exercice.

(2) A servir uniquement en cas de reprise des résultats de l'exercice précédent, soit après le vote du compte administratif, soit en cas de reprise anticipée des résultats.

Les restes à réaliser de la section de fonctionnement correspondent en dépenses, aux dépenses engagées non mandatées et non rattachées telles qu'elles ressortent de la comptabilité des engagements et en recettes, aux recettes certaines n'ayant pas donné lieu à l'émission d'un titre et non rattachées (R. 2311-11 du CGCT).

Les restes à réaliser de la section d'investissement correspondent en dépenses, aux dépenses engagées non mandatées au 31/12 de l'exercice précédent telles qu'elles ressortent de la comptabilité des engagements et aux recettes certaines n'ayant pas donné lieu à l'émission d'un titre au 31/12 de l'exercice précédent (R. 2311-11 du CGCT).

(3) Total de la section de fonctionnement = RAR + résultat reporté + crédits de fonctionnement votés.

Total de la section d'investissement = RAR + solde d'exécution reporté + crédits d'investissement votés.

Total du budget = Total de la section de fonctionnement + Total de la section d'investissement.

<b>II - PRESENTATION GENERALE DU BUDGET</b>	<b>II</b>
<b>SECTION DE FONCTIONNEMENT – CHAPITRES</b>	<b>A2</b>

**DEPENSES DE FONCTIONNEMENT**

Chap.	Libellé	Pour mémoire budget précédent (1)	Restes à réaliser N-1 (2)	Propositions nouvelles	VOTE (3)	TOTAL (= RAR + vote)
011	Charges à caractère général	1 078 165,00	0,00	1 249 385,00	1 249 385,00	1 249 385,00
012	Charges de personnel, frais assimilés	2 982 180,00	0,00	3 192 270,00	3 192 270,00	3 192 270,00
014	Atténuations de produits	2 870 213,00	0,00	2 877 213,00	2 877 213,00	2 877 213,00
65	Autres charges de gestion courante	1 730 328,00	0,00	1 623 956,91	1 623 956,91	1 623 956,91
656	Frais fonctionnement des groupes d'élus	0,00	0,00	0,00	0,00	0,00
<b>Total des dépenses de gestion courante</b>		<b>8 660 886,00</b>	<b>0,00</b>	<b>8 942 824,91</b>	<b>8 942 824,91</b>	<b>8 942 824,91</b>
66	Charges financières	22 031,00	0,00	20 085,01	20 085,01	20 085,01
67	Charges exceptionnelles	15 100,00	0,00	12 000,00	12 000,00	12 000,00
68	Dotations provisions semi-budgétaires (4)	0,00	0,00	0,00	0,00	0,00
022	Dépenses imprévues	150 000,00	0,00	100 000,00	100 000,00	100 000,00
<b>Total des dépenses réelles de fonctionnement</b>		<b>8 848 017,00</b>	<b>0,00</b>	<b>9 074 909,92</b>	<b>9 074 909,92</b>	<b>9 074 909,92</b>
023	Virement à la section d'investissement (5)	3 169 418,04	0,00	3 335 418,99	3 335 418,99	3 335 418,99
042	Opérat° ordre transfert entre sections (5)	359 417,74	0,00	323 935,16	323 935,16	323 935,16
043	Opérat° ordre intérieur de la section (5)	0,00	0,00	0,00	0,00	0,00
<b>Total des dépenses d'ordre de fonctionnement</b>		<b>3 528 835,78</b>	<b>0,00</b>	<b>3 659 354,15</b>	<b>3 659 354,15</b>	<b>3 659 354,15</b>
<b>TOTAL</b>		<b>12 376 852,78</b>	<b>0,00</b>	<b>12 734 264,07</b>	<b>12 734 264,07</b>	<b>12 734 264,07</b>

+

<b>D 002 RESULTAT REPORTE OU ANTICIPE (2)</b>	<b>0,00</b>
---	-------------

=

<b>TOTAL DES DEPENSES DE FONCTIONNEMENT CUMULEES</b>	<b>12 734 264,07</b>
--	----------------------

**RECETTES DE FONCTIONNEMENT**

Chap.	Libellé	Pour mémoire budget précédent (1)	Restes à réaliser N-1 (2)	Propositions nouvelles	VOTE (3)	TOTAL (= RAR + vote)
013	Atténuations de charges	85 000,00	0,00	99 200,01	99 200,01	99 200,01
70	Produits services, domaine et ventes div	205 500,00	0,00	275 700,00	275 700,00	275 700,00
73	Impôts et taxes	5 176 945,00	0,00	5 333 096,00	5 333 096,00	5 333 096,00
74	Dotations et participations	2 201 250,00	0,00	4 592 848,00	4 592 848,00	4 592 848,00
75	Autres produits de gestion courante	40 000,00	0,00	39 500,00	39 500,00	39 500,00
<b>Total des recettes de gestion courante</b>		<b>7 708 695,00</b>	<b>0,00</b>	<b>10 340 344,01</b>	<b>10 340 344,01</b>	<b>10 340 344,01</b>
76	Produits financiers	0,00	0,00	0,00	0,00	0,00
77	Produits exceptionnels	0,00	0,00	12 000,00	12 000,00	12 000,00
78	Reprises provisions semi-budgétaires (4)	0,00	0,00	0,00	0,00	0,00
<b>Total des recettes réelles de fonctionnement</b>		<b>7 708 695,00</b>	<b>0,00</b>	<b>10 352 344,01</b>	<b>10 352 344,01</b>	<b>10 352 344,01</b>
042	Opérat° ordre transfert entre sections (5)	108 930,91	0,00	72 125,99	72 125,99	72 125,99
043	Opérat° ordre intérieur de la section (5)	0,00	0,00	0,00	0,00	0,00
<b>Total des recettes d'ordre de fonctionnement</b>		<b>108 930,91</b>	<b>0,00</b>	<b>72 125,99</b>	<b>72 125,99</b>	<b>72 125,99</b>
<b>TOTAL</b>		<b>7 817 625,91</b>	<b>0,00</b>	<b>10 424 470,00</b>	<b>10 424 470,00</b>	<b>10 424 470,00</b>

+

<b>R 002 RESULTAT REPORTE OU ANTICIPE (2)</b>	<b>2 309 794,07</b>
---	---------------------

=

<b>TOTAL DES RECETTES DE FONCTIONNEMENT CUMULEES</b>	<b>12 734 264,07</b>
--	----------------------

**Pour information :**

<b>AUTOFINANCEMENT PREVISIONNEL DÉGAGÉ AU PROFIT DE LA SECTION D'INVESTISSEMENT (6)</b>	<b>3 587 228,16</b>
---	---------------------

Il s'agit, pour un budget voté en équilibre, des ressources propres correspondant à l'excédent des recettes réelles de fonctionnement sur les dépenses réelles de fonctionnement. Il sert à financer le remboursement du capital de la dette et les nouveaux investissements de la commune ou de l'établissement.

(1) Cf. Modalités de vote I-B.

(2) Inscrire en cas de reprise des résultats de l'exercice précédent (après vote du compte administratif) ou si reprise anticipée des résultats.

(3) Le vote de l'organe délibérant porte uniquement sur les propositions nouvelles.

(4) Si la commune ou l'établissement applique le régime des provisions semi-budgétaires.

(5)  $DF\ 023 = RI\ 021$  ;  $DI\ 040 = RF\ 042$  ;  $RI\ 040 = DF\ 042$  ;  $DI\ 041 = RI\ 041$  ;  $DF\ 043 = RF\ 043$ .

(6) Solde de l'opération  $DF\ 023 + DF\ 042 - RF\ 042$  ou solde de l'opération  $RI\ 021 + RI\ 040 - DI\ 040$ .

<b>II – PRESENTATION GENERALE DU BUDGET</b>	<b>II</b>
<b>SECTION D'INVESTISSEMENT – CHAPITRES</b>	<b>A3</b>

**DEPENSES D'INVESTISSEMENT**

Chap.	Libellé	Pour mémoire budget précédent (1)	Restes à réaliser N-1 (2)	Propositions nouvelles	VOTE (3)	TOTAL (= RAR + vote)
010	Stocks (5)	0,00	0,00	0,00	0,00	0,00
20	Immobilisations incorporelles (sauf 204)	310 432,00	54 559,00	144 959,80	144 959,80	199 518,80
204	Subventions d'équipement versées	253 119,00	23 292,00	210 000,00	210 000,00	233 292,00
21	Immobilisations corporelles	416 624,00	28 876,93	140 558,07	140 558,07	169 435,00
22	Immobilisations reçues en affectation (6)	0,00	0,00	0,00	0,00	0,00
23	Immobilisations en cours	769 180,00	48 350,40	571 761,00	571 761,00	620 111,40
	<b>Total des opérations d'équipement</b>	<b>1 391 102,00</b>	<b>367 069,28</b>	<b>3 556 425,52</b>	<b>3 556 425,52</b>	<b>3 923 494,80</b>
	<b>Total des dépenses d'équipement</b>	<b>3 140 457,00</b>	<b>522 147,61</b>	<b>4 623 704,39</b>	<b>4 623 704,39</b>	<b>5 145 852,00</b>
10	Dotations, fonds divers et réserves	0,00	0,00	0,00	0,00	0,00
13	Subventions d'investissement	0,00	0,00	0,00	0,00	0,00
16	Emprunts et dettes assimilées	82 829,00	0,00	76 080,36	76 080,36	76 080,36
18	Compte de liaison : affectat° (BA,régie) (7)	0,00	0,00	0,00	0,00	0,00
26	Participat° et créances rattachées	0,00	0,00	0,00	0,00	0,00
27	Autres immobilisations financières	75 367,00	0,00	0,00	0,00	0,00
020	Dépenses imprévues	0,00	0,00	0,00	0,00	0,00
	<b>Total des dépenses financières</b>	<b>158 196,00</b>	<b>0,00</b>	<b>76 080,36</b>	<b>76 080,36</b>	<b>76 080,36</b>
45...	<b>Total des opé. pour compte de tiers (8)</b>	<b>0,00</b>	<b>0,00</b>	<b>0,00</b>	<b>0,00</b>	<b>0,00</b>
	<b>Total des dépenses réelles d'investissement</b>	<b>3 298 653,00</b>	<b>522 147,61</b>	<b>4 699 784,75</b>	<b>4 699 784,75</b>	<b>5 221 932,36</b>
040	Opérat° ordre transfert entre sections (4)	108 930,91	0,00	72 125,99	72 125,99	72 125,99
041	Opérations patrimoniales (4)	0,00	0,00	0,00	0,00	0,00
	<b>Total des dépenses d'ordre d'investissement</b>	<b>108 930,91</b>	<b>0,00</b>	<b>72 125,99</b>	<b>72 125,99</b>	<b>72 125,99</b>
	<b>TOTAL</b>	<b>3 407 583,91</b>	<b>522 147,61</b>	<b>4 771 910,74</b>	<b>4 771 910,74</b>	<b>5 294 058,35</b>

+

<b>D 001 SOLDE D'EXECUTION NEGATIF REPORTE OU ANTICIPE (2)</b>	<b>0,00</b>
--	-------------

=

<b>TOTAL DES DEPENSES D'INVESTISSEMENT CUMULEES</b>	<b>5 294 058,35</b>
---	---------------------

**RECETTES D'INVESTISSEMENT**

Chap.	Libellé	Pour mémoire budget précédent (1)	Restes à réaliser N-1 (2)	Propositions nouvelles	VOTE (3)	TOTAL (= RAR + vote)
010	Stocks (5)	0,00	0,00	0,00	0,00	0,00
13	Subventions d'investissement (hors 138)	1 252 506,34	258 001,55	1 729 094,00	1 729 094,00	1 987 095,55
16	Emprunts et dettes assimilées (hors165)	0,00	0,00	0,00	0,00	0,00
20	Immobilisations incorporelles (sauf 204)	0,00	0,00	0,00	0,00	0,00
204	Subventions d'équipement versées	0,00	0,00	0,00	0,00	0,00
21	Immobilisations corporelles	0,00	0,00	0,00	0,00	0,00
22	Immobilisations reçues en affectation (6)	0,00	0,00	0,00	0,00	0,00
23	Immobilisations en cours	0,00	0,00	0,00	0,00	0,00
	<b>Total des recettes d'équipement</b>	<b>1 252 506,34</b>	<b>258 001,55</b>	<b>1 729 094,00</b>	<b>1 729 094,00</b>	<b>1 987 095,55</b>
10	Dotations, fonds divers et réserves (hors 1068)	392 559,59	0,00	400 000,00	400 000,00	400 000,00
1068	Excédents de fonctionnement capitalisés (9)	497 597,54	0,00	3 000 000,00	3 000 000,00	3 000 000,00
138	Autres subvent° invest. non transf.	0,00	0,00	0,00	0,00	0,00
165	Dépôts et cautionnements reçus	0,00	0,00	0,00	0,00	0,00
18	Compte de liaison : affectat° (BA,régie) (7)	0,00	0,00	0,00	0,00	0,00
26	Participat° et créances rattachées	0,00	0,00	0,00	0,00	0,00
27	Autres immobilisations financières	0,00	0,00	0,00	0,00	0,00
024	Produits des cessions d'immobilisations	11 149,00	0,00	0,00	0,00	0,00
	<b>Total des recettes financières</b>	<b>901 306,13</b>	<b>0,00</b>	<b>3 400 000,00</b>	<b>3 400 000,00</b>	<b>3 400 000,00</b>
45...	<b>Total des opé. pour le compte de tiers (8)</b>	<b>0,00</b>	<b>0,00</b>	<b>0,00</b>	<b>0,00</b>	<b>0,00</b>
	<b>Total des recettes réelles d'investissement</b>	<b>2 153 812,47</b>	<b>258 001,55</b>	<b>5 129 094,00</b>	<b>5 129 094,00</b>	<b>5 387 095,55</b>
021	Virement de la sect° de fonctionnement (4)	3 169 418,04	0,00	3 335 418,99	3 335 418,99	3 335 418,99
040	Opérat° ordre transfert entre sections (4)	359 417,74	0,00	323 935,16	323 935,16	323 935,16
041	Opérations patrimoniales (4)	0,00	0,00	0,00	0,00	0,00
	<b>Total des recettes d'ordre d'investissement</b>	<b>3 528 835,78</b>	<b>0,00</b>	<b>3 659 354,15</b>	<b>3 659 354,15</b>	<b>3 659 354,15</b>

Chap.	Libellé	Pour mémoire budget précédent (1)	Restes à réaliser N-1 (2)	Propositions nouvelles	VOTE (3)	TOTAL (= RAR + vote)
	<b>TOTAL</b>	5 682 648,25	258 001,55	8 788 448,15	8 788 448,15	9 046 449,70

+

<b>R 001 SOLDE D'EXECUTION POSITIF REPORTE OU ANTICIPE (2)</b>	144 172,35
--	------------

=

<b>TOTAL DES RECETTES D'INVESTISSEMENT CUMULEES</b>	9 190 622,05
---	--------------

**Pour information :**

Il s'agit, pour un budget voté en équilibre, des ressources propres correspondant à l'excédent des recettes réelles de fonctionnement sur les dépenses réelles de fonctionnement. Il sert à financer le remboursement du capital de la dette et les nouveaux investissements de la commune ou de l'établissement.

<b>AUTOFINANCEMENT PREVISIONNEL DÉGAGÉ PAR LA SECTION DE FONCTIONNEMENT (10)</b>	3 587 228,16
--	--------------

(1) Cf. Modalités de vote I-B.

(2) Inscrire en cas de reprise des résultats de l'exercice précédent (après vote du compte administratif) ou si reprise anticipée des résultats.

(3) Le vote de l'organe délibérant porte uniquement sur les propositions nouvelles.

(4) *DF 023 = RI 021 ; DI 040 = RF 042 ; RI 040 = DF 042 ; DI 041 = RI 041 ; DF 043 = RF 043.*

(5) A servir uniquement dans le cadre d'un suivi des stocks selon la méthode de l'inventaire permanent simplifié autorisée pour les seules opérations d'aménagements (lotissement, ZAC...) par ailleurs retracées dans le cadre de budgets annexes.

(6) En dépenses, le chapitre 22 retrace les travaux d'investissement réalisés sur les biens reçus en affectation. En recette, il retrace, le cas échéant, l'annulation de tels travaux effectués sur un exercice antérieur.

(7) A servir uniquement lorsque la commune ou l'établissement effectue une dotation initiale en espèces au profit d'un service public non personnalisé qu'elle ou qu'il crée.

(8) Seul le total des opérations pour compte de tiers figure sur cet état (voir le détail Annexe IV A9).

(9) Le compte 1068 n'est pas un chapitre mais un article du chapitre 10.

(10) Solde de l'opération *DF 023 + DF 042 – RF 042* ou solde de l'opération *RI 021+ RI 040 – DI 040*.

<b>II – PRESENTATION GENERALE DU BUDGET</b>	<b>II</b>
<b>BALANCE GENERALE DU BUDGET</b>	<b>B1</b>

**1 – DEPENSES (du présent budget + restes à réaliser)**

	FONCTIONNEMENT	Opérations réelles (1)	Opérations d'ordre (2)	TOTAL
011	Charges à caractère général	1 249 385,00		1 249 385,00
012	Charges de personnel, frais assimilés	3 192 270,00		3 192 270,00
014	Atténuations de produits	2 877 213,00		2 877 213,00
60	<i>Achats et variation des stocks (3)</i>		0,00	0,00
65	Autres charges de gestion courante	1 623 956,91		1 623 956,91
656	Frais fonctionnement des groupes d'élus (4)	0,00		0,00
66	Charges financières	20 085,01	0,00	20 085,01
67	Charges exceptionnelles	12 000,00	0,00	12 000,00
68	Dot. aux amortissements et provisions	0,00	323 935,16	323 935,16
71	<i>Production stockée (ou déstockage) (3)</i>		0,00	0,00
022	Dépenses imprévues	100 000,00		100 000,00
023	<i>Virement à la section d'investissement</i>		3 335 418,99	3 335 418,99
<b>Dépenses de fonctionnement – Total</b>		<b>9 074 909,92</b>	<b>3 659 354,15</b>	<b>12 734 264,07</b>

+

<b>D 002 RESULTAT REPORTE OU ANTICIPE</b>	<b>0,00</b>
---	-------------

=

<b>TOTAL DES DEPENSES DE FONCTIONNEMENT CUMULEES</b>	<b>12 734 264,07</b>
--	----------------------

	INVESTISSEMENT	Opérations réelles (1)	Opérations d'ordre (2)	TOTAL
10	Dotations, fonds divers et réserves	0,00	0,00	0,00
13	Subventions d'investissement	0,00	72 125,99	72 125,99
15	<i>Provisions pour risques et charges (5)</i>		0,00	0,00
16	Emprunts et dettes assimilées (sauf 1688 non budgétaire)	76 080,36	0,00	76 080,36
18	Compte de liaison : affectat° (BA,régie)	(8) 0,00		0,00
	Total des opérations d'équipement	3 923 494,80		3 923 494,80
198	<i>Neutral. amort. subv. équip. versées</i>		0,00	0,00
20	Immobilisations incorporelles(sauf 204) (6)	199 518,80	0,00	199 518,80
204	Subventions d'équipement versées	233 292,00	0,00	233 292,00
21	Immobilisations corporelles (6)	169 435,00	0,00	169 435,00
22	Immobilisations reçues en affectation (6)	(9) 0,00	0,00	0,00
23	Immobilisations en cours (6)	620 111,40	0,00	620 111,40
26	Participations et créances rattachées	0,00	0,00	0,00
27	Autres immobilisations financières	0,00	0,00	0,00
28	<i>Amortissement des immobilisations (reprises)</i>		0,00	0,00
29	<i>Prov. pour dépréciat° immobilisations (5)</i>		0,00	0,00
39	<i>Prov. dépréciat° des stocks et en-cours (5)</i>		0,00	0,00
45...	Total des opérations pour compte de tiers (7)	0,00	0,00	0,00
481	<i>Charges à rép. sur plusieurs exercices</i>		0,00	0,00
49	<i>Prov. dépréc. comptes de tiers (5)</i>		0,00	0,00
59	<i>Prov. dépréc. comptes financiers (5)</i>		0,00	0,00
3...	Stocks	0,00	0,00	0,00
020	Dépenses imprévues	0,00		0,00
<b>Dépenses d'investissement – Total</b>		<b>5 221 932,36</b>	<b>72 125,99</b>	<b>5 294 058,35</b>

+

<b>D 001 SOLDE D'EXECUTION NEGATIF REPORTE OU ANTICIPE</b>	<b>0,00</b>
--	-------------

=

<b>TOTAL DES DEPENSES D'INVESTISSEMENT CUMULEES</b>	<b>5 294 058,35</b>
---	---------------------

- (1) Y compris les opérations relatives au rattachement des charges et des produits et les opérations d'ordre semi-budgétaires.
- (2) Voir liste des opérations d'ordre.
- (3) Permet de retracer des opérations particulières telles que les opérations de stocks liées à la tenue d'un inventaire permanent simplifié.
- (4) Communes, communautés d'agglomération et communautés urbaines de plus de 100 000 habitants.
- (5) Si la commune ou l'établissement applique le régime des provisions budgétaires.
- (6) Hors chapitres « opérations d'équipement ».
- (7) Seul le total des opérations pour compte de tiers figure sur cet état (voir le détail Annexe IV A9).
- (8) A servir uniquement lorsque la commune ou l'établissement effectue une dotation initiale en espèces au profit d'un service public non personnalisé qu'elle ou qu'il crée.
- (9) En dépenses, le chapitre 22 retrace les travaux d'investissement réalisés sur les biens reçus en affectation. En recette, il retrace, le cas échéant, l'annulation de tels travaux effectués sur un exercice antérieur.

<b>II – PRESENTATION GENERALE DU BUDGET</b>	<b>II</b>
<b>BALANCE GENERALE DU BUDGET</b>	<b>B2</b>

**2 – RECETTES (du présent budget + restes à réaliser)**

	FONCTIONNEMENT	Opérations réelles (1)	Opérations d'ordre (2)	TOTAL
013	Atténuations de charges	99 200,01		99 200,01
60	<i>Achats et variation des stocks (3)</i>		0,00	0,00
70	Produits services, domaine et ventes div	275 700,00		275 700,00
71	<i>Production stockée (ou déstockage)</i>		0,00	0,00
72	<i>Production immobilisée</i>		0,00	0,00
73	Impôts et taxes	5 333 096,00		5 333 096,00
74	Dotations et participations	4 592 848,00		4 592 848,00
75	Autres produits de gestion courante	39 500,00	0,00	39 500,00
76	Produits financiers	0,00	0,00	0,00
77	Produits exceptionnels	12 000,00	72 125,99	84 125,99
78	Reprise sur amortissements et provisions	0,00	0,00	0,00
79	<i>Transferts de charges</i>		0,00	0,00
<b>Recettes de fonctionnement – Total</b>		<b>10 352 344,01</b>	<b>72 125,99</b>	<b>10 424 470,00</b>

+

<b>R 002 RESULTAT REPORTE OU ANTICIPE</b>	<b>2 309 794,07</b>
---	---------------------

=

<b>TOTAL DES RECETTES DE FONCTIONNEMENT CUMULEES</b>	<b>12 734 264,07</b>
--	----------------------

	INVESTISSEMENT	Opérations réelles (1)	Opérations d'ordre (2)	TOTAL
10	Dotations, fonds divers et réserves (sauf 1068)	400 000,00	0,00	400 000,00
13	Subventions d'investissement	1 987 095,55	0,00	1 987 095,55
15	<i>Provisions pour risques et charges (4)</i>		0,00	0,00
16	Emprunts et dettes assimilées (sauf 1688 non budgétaires)	0,00	0,00	0,00
18	Compte de liaison : affectat° (BA,régie)	(6) 0,00		0,00
20	Immobilisations incorporelles (sauf 204)	0,00	0,00	0,00
204	Subventions d'équipement versées	0,00	0,00	0,00
21	Immobilisations corporelles	0,00	0,00	0,00
22	Immobilisations reçues en affectation	(7) 0,00	0,00	0,00
23	Immobilisations en cours	0,00	0,00	0,00
26	Participations et créances rattachées	0,00	0,00	0,00
27	Autres immobilisations financières	0,00	0,00	0,00
28	<i>Amortissement des immobilisations</i>		295 580,65	295 580,65
29	<i>Prov. pour dépréciat° immobilisations (4)</i>		0,00	0,00
39	<i>Prov. dépréciat° des stocks et en-cours (4)</i>		0,00	0,00
45...	Opérations pour compte de tiers (5)	0,00	0,00	0,00
481	<i>Charges à rép. sur plusieurs exercices</i>		28 354,51	28 354,51
49	<i>Prov. dépréc. comptes de tiers (4)</i>		0,00	0,00
59	<i>Prov. dépréc. comptes financiers (4)</i>		0,00	0,00
3...	Stocks	0,00	0,00	0,00
021	<i>Virement de la sect° de fonctionnement</i>		3 335 418,99	3 335 418,99
024	Produits des cessions d'immobilisations	0,00		0,00
<b>Recettes d'investissement – Total</b>		<b>2 387 095,55</b>	<b>3 659 354,15</b>	<b>6 046 449,70</b>

+

<b>R 001 SOLDE D'EXECUTION POSITIF REPORTE OU ANTICIPE</b>	<b>144 172,35</b>
--	-------------------

+

<b>AFFECTATION AU COMPTE 1068</b>	<b>3 000 000,00</b>
-----------------------------------	---------------------

=

<b>TOTAL DES RECETTES D'INVESTISSEMENT CUMULEES</b>	<b>9 190 622,05</b>
---	---------------------



- (1) Y compris les opérations relatives au rattachement des charges et des produits et les opérations d'ordre semi-budgétaires.
- (2) Voir liste des opérations d'ordre.
- (3) Permet de retracer des opérations particulières telles que les opérations de stocks liées à la tenue d'un inventaire permanent simplifié.
- (4) Si la commune ou l'établissement applique le régime des provisions budgétaires.
- (5) Seul le total des opérations pour compte de tiers figure sur cet état (voir le détail Annexe IV A9).
- (6) A servir uniquement lorsque la commune ou l'établissement effectue une dotation initiale en espèces au profit d'un service public non personnalisé qu'elle ou qu'il crée.
- (7) En dépenses, le chapitre 22 retrace les travaux d'investissement réalisés sur les biens reçus en affectation. En recette, il retrace, le cas échéant, l'annulation de tels travaux effectués sur un exercice antérieur.

<b>III – VOTE DU BUDGET</b>				<b>III</b>
<b>SECTION DE FONCTIONNEMENT – DETAIL DES DEPENSES</b>				<b>A1</b>
<b>Chap / art (1)</b>	<b>Libellé (1)</b>	<b>Pour mémoire budget précédent (2)</b>	<b>Propositions nouvelles (3)</b>	<b>Vote (4)</b>
<b>011</b>	<b>Charges à caractère général</b>	<b>1 078 165,00</b>	<b>1 249 385,00</b>	<b>1 249 385,00</b>
6042	Achats prestat° services (hors terrains)	515 100,00	629 320,00	629 320,00
6045	Achats études, prestat° services (terrai	0,00	1 000,00	1 000,00
60611	Eau et assainissement	4 465,00	5 450,00	5 450,00
60612	Energie - Electricité	37 900,00	40 000,00	40 000,00
60621	Combustibles	21 300,00	22 900,00	22 900,00
60622	Carburants	11 500,00	15 000,00	15 000,00
60623	Alimentation	14 450,00	10 100,00	10 100,00
60628	Autres fournitures non stockées	28 000,00	24 550,00	24 550,00
60631	Fournitures d'entretien	6 350,00	9 500,00	9 500,00
60632	Fournitures de petit équipement	39 900,00	46 050,00	46 050,00
60636	Vêtements de travail	2 050,00	2 800,00	2 800,00
6064	Fournitures administratives	11 550,00	15 000,00	15 000,00
6065	Livres, disques, ... (médiathèque)	1 600,00	2 730,00	2 730,00
6068	Autres matières et fournitures	10 000,00	2 000,00	2 000,00
611	Contrats de prestations de services	6 250,00	3 800,00	3 800,00
6132	Locations immobilières	8 000,00	8 000,00	8 000,00
6135	Locations mobilières	39 550,00	65 700,00	65 700,00
615221	Entretien, réparations bâtiments publics	5 500,00	18 055,00	18 055,00
615231	Entretien, réparations voiries	1 000,00	1 000,00	1 000,00
615232	Entretien, réparations réseaux	7 500,00	5 700,00	5 700,00
61551	Entretien matériel roulant	9 500,00	13 200,00	13 200,00
61558	Entretien autres biens mobiliers	6 550,00	20 200,00	20 200,00
6156	Maintenance	90 650,00	75 700,00	75 700,00
6161	Multirisques	28 000,00	26 100,00	26 100,00
617	Etudes et recherches	2 000,00	2 900,00	2 900,00
6182	Documentation générale et technique	6 150,00	5 000,00	5 000,00
6184	Versements à des organismes de formation	13 175,00	9 950,00	9 950,00
6188	Autres frais divers	5 000,00	3 800,00	3 800,00
6225	Indemnités aux comptable et régisseurs	2 700,00	750,00	750,00
6226	Honoraires	7 000,00	22 500,00	22 500,00
6228	Divers	10 000,00	500,00	500,00
6231	Annonces et insertions	4 300,00	6 300,00	6 300,00
6232	Fêtes et cérémonies	26 050,00	31 050,00	31 050,00
6236	Catalogues et imprimés	800,00	12 200,00	12 200,00
6248	Divers	100,00	100,00	100,00
6251	Voyages et déplacements	3 200,00	1 380,00	1 380,00
6256	Missions	6 225,00	5 280,00	5 280,00
6261	Frais d'affranchissement	11 250,00	9 700,00	9 700,00
6262	Frais de télécommunications	60 400,00	57 350,00	57 350,00
627	Services bancaires et assimilés	100,00	100,00	100,00
6281	Concours divers (cotisations)	3 000,00	5 250,00	5 250,00
62875	Remb. frais aux communes membres du GFP	6 000,00	8 200,00	8 200,00
63512	Taxes foncières	4 050,00	3 220,00	3 220,00
<b>012</b>	<b>Charges de personnel, frais assimilés</b>	<b>2 982 180,00</b>	<b>3 192 270,00</b>	<b>3 192 270,00</b>
6215	Personnel affecté par CL de rattachement	37 000,00	0,00	0,00
6217	Personnel affecté par la commune membre	39 500,00	14 000,00	14 000,00
6218	Autre personnel extérieur	700,00	700,00	700,00
6331	Versement mobilité	32 260,00	33 660,00	33 660,00
6332	Cotisations versées au F.N.A.L.	8 235,00	9 000,00	9 000,00
6336	Cotisations CNFPT et CDGFPT	32 860,00	46 990,00	46 990,00
6338	Autres impôts, taxes sur rémunérations	5 160,00	5 550,00	5 550,00
64111	Rémunération principale titulaires	1 287 500,00	1 444 275,00	1 444 275,00
64112	NBI, SFT, indemnité résidence	60 050,00	63 100,00	63 100,00
64114	Personnel titulaire Indemnité inflat°	0,00	100,00	100,00
64118	Autres indemnités titulaires	314 700,00	334 920,00	334 920,00
64131	Rémunérations non tit.	271 700,00	251 350,00	251 350,00
64138	Autres indemnités non tit.	19 690,00	24 450,00	24 450,00
64168	Autres emplois d'insertion	0,00	18 800,00	18 800,00
6451	Cotisations à l'U.R.S.S.A.F.	279 700,00	290 900,00	290 900,00
6453	Cotisations aux caisses de retraites	408 700,00	416 200,00	416 200,00
6454	Cotisations aux A.S.S.E.D.I.C.	9 375,00	14 775,00	14 775,00
6455	Cotisations pour assurance du personnel	144 550,00	186 650,00	186 650,00
6458	Cotis. aux autres organismes sociaux	17 200,00	23 150,00	23 150,00
6475	Médecine du travail, pharmacie	13 300,00	13 700,00	13 700,00
<b>014</b>	<b>Atténuations de produits</b>	<b>2 870 213,00</b>	<b>2 877 213,00</b>	<b>2 877 213,00</b>
7391178	Autres restitut° dégrèvt contrib. direct	0,00	7 000,00	7 000,00
73918	Autres reversements sur impôts locaux	25 000,00	25 000,00	25 000,00
739211	Attributions de compensation	1 870 213,00	1 870 213,00	1 870 213,00

Chap / art (1)	Libellé (1)	Pour mémoire budget précédent (2)	Propositions nouvelles (3)	Vote (4)
739221	FNGIR	975 000,00	975 000,00	975 000,00
<b>65</b>	<b>Autres charges de gestion courante</b>	<b>1 730 328,00</b>	<b>1 623 956,91</b>	<b>1 623 956,91</b>
6512	Droits d'utilisat° informatique nuage	18 475,00	37 635,00	37 635,00
6531	Indemnités	135 000,00	135 000,00	135 000,00
6533	Cotisations de retraite	7 500,00	9 050,00	9 050,00
6534	Cotis. de sécurité sociale - part patron	30 000,00	30 000,00	30 000,00
65372	Cotis. fonds financt alloc. fin mandat	0,00	800,00	800,00
65541	Contrib fonds compens. ch. territoriales	395 550,00	496 430,12	496 430,12
65548	Autres contributions	41 000,00	41 000,00	41 000,00
657362	Subv. fonct. CCAS	220 000,00	200 000,00	200 000,00
657364	Subv. fonct. Établ. Industriel, commerc	550 228,00	533 291,79	533 291,79
6574	Subv. fonct. Associat°, personnes privée	332 575,00	140 750,00	140 750,00
<b>656</b>	<b>Frais fonctionnement des groupes d'élus</b>	<b>0,00</b>	<b>0,00</b>	<b>0,00</b>
<b>TOTAL = DEPENSES DE GESTION DES SERVICES (a) = (011 + 012 + 014 + 65 + 656)</b>		<b>8 660 886,00</b>	<b>8 942 824,91</b>	<b>8 942 824,91</b>
<b>66</b>	<b>Charges financières (b)</b>	<b>22 031,00</b>	<b>20 085,01</b>	<b>20 085,01</b>
66111	Intérêts réglés à l'échéance	22 416,00	20 474,38	20 474,38
66112	Intérêts - Rattachement des ICNE	-385,00	-389,37	-389,37
<b>67</b>	<b>Charges exceptionnelles (c)</b>	<b>15 100,00</b>	<b>12 000,00</b>	<b>12 000,00</b>
6718	Autres charges exceptionnelles gestion	3 000,00	0,00	0,00
673	Titres annulés (sur exercices antérieurs)	7 100,00	7 000,00	7 000,00
678	Autres charges exceptionnelles	5 000,00	5 000,00	5 000,00
<b>68</b>	<b>Dotations provisions semi-budgétaires (d) (6)</b>	<b>0,00</b>	<b>0,00</b>	<b>0,00</b>
<b>022</b>	<b>Dépenses imprévues (e)</b>	<b>150 000,00</b>	<b>100 000,00</b>	<b>100 000,00</b>
<b>TOTAL DES DEPENSES REELLES = a + b + c + d + e</b>		<b>8 848 017,00</b>	<b>9 074 909,92</b>	<b>9 074 909,92</b>
<b>023</b>	<b>Virement à la section d'investissement</b>	<b>3 169 418,04</b>	<b>3 335 418,99</b>	<b>3 335 418,99</b>
<b>042</b>	<b>Opérat° ordre transfert entre sections (7) (8) (9)</b>	<b>359 417,74</b>	<b>323 935,16</b>	<b>323 935,16</b>
6811	Dot. amort. et prov. Immos incorporelles	318 370,97	295 580,65	295 580,65
6812	Dot. amort. et prov. Charges à répartir	41 046,77	28 354,51	28 354,51
<b>TOTAL DES PRELEVEMENTS AU PROFIT DE LA SECTION D'INVESTISSEMENT</b>		<b>3 528 835,78</b>	<b>3 659 354,15</b>	<b>3 659 354,15</b>
<b>043</b>	<b>Opérat° ordre intérieur de la section (10)</b>	<b>0,00</b>	<b>0,00</b>	<b>0,00</b>
<b>TOTAL DES DEPENSES D'ORDRE</b>		<b>3 528 835,78</b>	<b>3 659 354,15</b>	<b>3 659 354,15</b>
<b>TOTAL DES DEPENSES DE FONCTIONNEMENT DE L'EXERCICE (= Total des opérations réelles et d'ordre)</b>		<b>12 376 852,78</b>	<b>12 734 264,07</b>	<b>12 734 264,07</b>

+

<b>RESTES A REALISER N-1 (11)</b>	<b>0,00</b>
-----------------------------------	-------------

+

<b>D 002 RESULTAT REPORTE OU ANTICIPE (11)</b>	<b>0,00</b>
--	-------------

=

<b>TOTAL DES DEPENSES DE FONCTIONNEMENT CUMULEES</b>	<b>12 734 264,07</b>
--	----------------------

**Détail du calcul des ICNE au compte 66112 (5)**

Montant des ICNE de l'exercice	0,00
Montant des ICNE de l'exercice N-1	-389,37
= Différence ICNE N – ICNE N-1	-389,37

(1) Détailler les chapitres budgétaires par article conformément au plan de comptes appliqué par la commune ou l'établissement.

(2) Cf. Modalités de vote I-B.

(3) Hors restes à réaliser.

(4) Le vote de l'organe délibérant porte uniquement sur les propositions nouvelles.

(5) Si le mandatement des ICNE de l'exercice est inférieur au montant de l'exercice N-1, le montant du compte 66112 sera négatif.

(6) Si la commune ou l'établissement applique le régime des provisions semi-budgétaires.

(7) Cf. définitions du chapitre des opérations d'ordre, DF 042 = RI 040.

(8) Aucune prévision budgétaire ne doit figurer aux articles 675 et 676 (cf. chapitre 024 « produit des cessions d'immobilisation »).

(9) Le compte 6815 peut figurer dans le détail du chapitre 042 si la commune ou l'établissement applique le régime des provisions budgétaires.

(10) Chapitre destiné à retracer les opérations particulières telles que les opérations de stocks ou liées à la tenue d'un inventaire permanent simplifié.

(11) Inscrive en cas de reprise des résultats de l'exercice précédent (après vote du compte administratif ou si reprise anticipée des résultats).

<b>III – VOTE DU BUDGET</b>	<b>III</b>
<b>SECTION DE FONCTIONNEMENT – DETAIL DES RECETTES</b>	<b>A2</b>

Chap / art(1)	Libellé (1)	Pour mémoire budget précédent (2)	Propositions nouvelles (3)	Vote (4)
<b>013</b>	<b>Atténuations de charges</b>	<b>85 000,00</b>	<b>99 200,01</b>	<b>99 200,01</b>
6419	Remboursements rémunérations personnel	85 000,00	99 200,01	99 200,01
<b>70</b>	<b>Produits services, domaine et ventes div</b>	<b>205 500,00</b>	<b>275 700,00</b>	<b>275 700,00</b>
7062	Redevances services à caractère culturel	0,00	2 500,00	2 500,00
7066	Redevances services à caractère social	124 000,00	192 700,00	192 700,00
70878	Remb. frais par d'autres redevables	1 500,00	500,00	500,00
7088	Produits activités annexes (abonnements)	80 000,00	80 000,00	80 000,00
<b>73</b>	<b>Impôts et taxes</b>	<b>5 176 945,00</b>	<b>5 333 096,00</b>	<b>5 333 096,00</b>
73111	Impôts directs locaux	887 928,00	970 287,00	970 287,00
73112	Cotisation sur la VAE	417 613,00	423 571,00	423 571,00
73113	Taxe sur les Surfaces Commerciales	150 000,00	161 636,00	161 636,00
73114	Imposition Forf. sur Entrep. Réseau	145 000,00	162 051,00	162 051,00
73211	Attribution de compensation	43 364,00	43 364,00	43 364,00
73223	Fonds péréquation ress. com. et intercom	600 000,00	600 000,00	600 000,00
7346	Taxe milieux aquatiques et inondations	340 000,00	325 000,00	325 000,00
7362	Taxes de séjour	50 000,00	40 000,00	40 000,00
7382	Fraction de TVA	2 543 040,00	2 607 187,00	2 607 187,00
<b>74</b>	<b>Dotations et participations</b>	<b>2 201 250,00</b>	<b>4 592 848,00</b>	<b>4 592 848,00</b>
74124	Dotation d'intercommunalité	910 000,00	910 000,00	910 000,00
74126	Dot. compensat° groupements de communes	365 000,00	360 000,00	360 000,00
74718	Autres participations Etat	90 000,00	183 290,00	183 290,00
7473	Participat° Départements	35 750,00	45 750,00	45 750,00
7478	Participat° Autres organismes	648 000,00	565 000,00	565 000,00
74833	Etat - Compensation CET (CVAE et CFE)	2 500,00	206 683,00	206 683,00
74834	Etat - Compens. exonérat° taxes foncière	0,00	1 638,00	1 638,00
74835	Etat - Compens. exonérat° taxe habitat°	150 000,00	0,00	0,00
7488	Autres attributions et participations	0,00	2 320 487,00	2 320 487,00
<b>75</b>	<b>Autres produits de gestion courante</b>	<b>40 000,00</b>	<b>39 500,00</b>	<b>39 500,00</b>
752	Revenus des immeubles	30 000,00	39 500,00	39 500,00
7588	Autres produits div. de gestion courante	10 000,00	0,00	0,00
<b>TOTAL = RECETTES DE GESTION DES SERVICES (a) = 70 + 73 + 74 + 75 + 013</b>		<b>7 708 695,00</b>	<b>10 340 344,01</b>	<b>10 340 344,01</b>
<b>76</b>	<b>Produits financiers (b)</b>	<b>0,00</b>	<b>0,00</b>	<b>0,00</b>
<b>77</b>	<b>Produits exceptionnels (c)</b>	<b>0,00</b>	<b>12 000,00</b>	<b>12 000,00</b>
7788	Produits exceptionnels divers	0,00	12 000,00	12 000,00
<b>78</b>	<b>Reprises provisions semi-budgétaires (d) (5)</b>	<b>0,00</b>	<b>0,00</b>	<b>0,00</b>
<b>TOTAL DES RECETTES REELLES = a+b+c+d</b>		<b>7 708 695,00</b>	<b>10 352 344,01</b>	<b>10 352 344,01</b>
<b>042</b>	<b>Opérat° ordre transfert entre sections (6) (7) (8)</b>	<b>108 930,91</b>	<b>72 125,99</b>	<b>72 125,99</b>
777	Quote-part subv invest transf cpte résul	78 930,91	72 125,99	72 125,99
791	Transferts charges de gestion courante	30 000,00	0,00	0,00
<b>043</b>	<b>Opérat° ordre intérieur de la section (9)</b>	<b>0,00</b>	<b>0,00</b>	<b>0,00</b>
<b>TOTAL DES RECETTES D'ORDRE</b>		<b>108 930,91</b>	<b>72 125,99</b>	<b>72 125,99</b>
<b>TOTAL DES RECETTES DE FONCTIONNEMENT DE L'EXERCICE (= Total des opérations réelles et d'ordre)</b>		<b>7 817 625,91</b>	<b>10 424 470,00</b>	<b>10 424 470,00</b>

+	<b>RESTES A REALISER N-1 (10)</b>	<b>0,00</b>
+	<b>R 002 RESULTAT REPORTE OU ANTICIPE (10)</b>	<b>2 309 794,07</b>
=	<b>TOTAL DES RECETTES DE FONCTIONNEMENT CUMULEES</b>	<b>12 734 264,07</b>

**Détail du calcul des ICNE au compte 7622**

Montant des ICNE de l'exercice	0,00
Montant des ICNE de l'exercice N-1	0,00
= Différence ICNE N – ICNE N-1	0,00

(1) Détailler les chapitres budgétaires par article conformément au plan de comptes appliqué par la commune ou l'établissement.

(2) Cf. Modalités de vote I-B.

- (3) Hors restes à réaliser.
- (4) Le vote de l'assemblée porte uniquement sur les propositions nouvelles.
- (5) Si la commune ou l'établissement applique le régime des provisions semi-budgétaires.
- (6) Cf. définitions du chapitre des opérations d'ordre, *RF 042 = DI 040*.
- (7) Aucune prévision budgétaire ne doit figurer aux articles 775 et 776 (cf. chapitre 024 « produit des cessions d'immobilisation »).
- (8) Le compte 7815 peut figurer dans le détail du chapitre 042 si la commune ou l'établissement applique le régime des provisions budgétaires.
- (9) Chapitre destiné à retracer les opérations particulières telles que les opérations de stocks ou liées à la tenue d'un inventaire permanent simplifié.
- (10) Inscrive en cas de reprise des résultats de l'exercice précédent (après vote du compte administratif ou si reprise anticipée des résultats).

<b>III – VOTE DU BUDGET</b>				<b>III</b>
<b>SECTION D'INVESTISSEMENT – DETAIL DES DEPENSES</b>				<b>B1</b>
<b>Chap / art (1)</b>	<b>Libellé (1)</b>	<b>Pour mémoire budget précédent (2)</b>	<b>Propositions nouvelles (3)</b>	<b>Vote (4)</b>
<b>010</b>	<b>Stocks</b>	<b>0,00</b>	<b>0,00</b>	<b>0,00</b>
<b>20</b>	<b>Immobilisations incorporelles (sauf opérations et 204)</b>	<b>310 432,00</b>	<b>144 959,80</b>	<b>144 959,80</b>
2031	Frais d'études	266 024,00	128 359,80	128 359,80
2033	Frais d'insertion	7 160,00	2 600,00	2 600,00
2051	Concessions, droits similaires	37 248,00	14 000,00	14 000,00
<b>204</b>	<b>Subventions d'équipement versées (hors opérations)</b>	<b>253 119,00</b>	<b>210 000,00</b>	<b>210 000,00</b>
204172	Autres EPL : Bâtiments, installations	77 006,00	30 000,00	30 000,00
20422	Privé : Bâtiments, installations	176 113,00	180 000,00	180 000,00
<b>21</b>	<b>Immobilisations corporelles (hors opérations)</b>	<b>416 624,00</b>	<b>140 558,07</b>	<b>140 558,07</b>
2121	Plantations d'arbres et d'arbustes	5 000,00	4 000,00	4 000,00
2135	Installations générales, agencements	46 000,00	40 500,00	40 500,00
21571	Matériel roulant	20 000,00	0,00	0,00
21578	Autre matériel et outillage de voirie	5 000,00	5 000,00	5 000,00
2158	Autres inst.,matériel,outil. techniques	15 000,00	3 000,00	3 000,00
2182	Matériel de transport	0,00	4 562,24	4 562,24
2183	Matériel de bureau et informatique	174 174,00	17 100,00	17 100,00
2184	Mobilier	33 250,00	18 195,63	18 195,63
2188	Autres immobilisations corporelles	118 200,00	48 200,20	48 200,20
<b>22</b>	<b>Immobilisations reçues en affectation (hors opérations)</b>	<b>0,00</b>	<b>0,00</b>	<b>0,00</b>
<b>23</b>	<b>Immobilisations en cours (hors opérations)</b>	<b>769 180,00</b>	<b>571 761,00</b>	<b>571 761,00</b>
2313	Constructions	749 180,00	561 761,00	561 761,00
2315	Installat°, matériel et outillage techni	20 000,00	0,00	0,00
238	Avances versées commandes immo. incorp.	0,00	10 000,00	10 000,00
<b>102</b>	<b>Opération d'équipement n° 102 (5)</b>	<b>51 304,00</b>	<b>15 000,00</b>	<b>15 000,00</b>
<b>103</b>	<b>Opération d'équipement n° 103 (5)</b>	<b>288 724,00</b>	<b>50 425,43</b>	<b>50 425,43</b>
<b>104</b>	<b>Opération d'équipement n° 104 (5)</b>	<b>286 794,00</b>	<b>7 476,09</b>	<b>7 476,09</b>
<b>105</b>	<b>Opération d'équipement n° 105 (5)</b>	<b>67 720,00</b>	<b>60 000,00</b>	<b>60 000,00</b>
<b>106</b>	<b>Opération d'équipement n° 106 (5)</b>	<b>696 560,00</b>	<b>3 423 524,00</b>	<b>3 423 524,00</b>
<b>Total des dépenses d'équipement</b>		<b>3 140 457,00</b>	<b>4 623 704,39</b>	<b>4 623 704,39</b>
<b>10</b>	<b>Dotations, fonds divers et réserves</b>	<b>0,00</b>	<b>0,00</b>	<b>0,00</b>
<b>13</b>	<b>Subventions d'investissement</b>	<b>0,00</b>	<b>0,00</b>	<b>0,00</b>
<b>16</b>	<b>Emprunts et dettes assimilées</b>	<b>82 829,00</b>	<b>76 080,36</b>	<b>76 080,36</b>
1641	Emprunts en euros	82 829,00	76 080,36	76 080,36
<b>18</b>	<b>Compte de liaison : affectat° (BA,régie)</b>	<b>0,00</b>	<b>0,00</b>	<b>0,00</b>
<b>26</b>	<b>Participat° et créances rattachées</b>	<b>0,00</b>	<b>0,00</b>	<b>0,00</b>
<b>27</b>	<b>Autres immobilisations financières</b>	<b>75 367,00</b>	<b>0,00</b>	<b>0,00</b>
274	Prêts	75 367,00	0,00	0,00
<b>020</b>	<b>Dépenses imprévues</b>	<b>0,00</b>	<b>0,00</b>	<b>0,00</b>
<b>Total des dépenses financières</b>		<b>158 196,00</b>	<b>76 080,36</b>	<b>76 080,36</b>
<b>Total des dépenses d'opérations pour compte de tiers</b>		<b>0,00</b>	<b>0,00</b>	<b>0,00</b>
<b>TOTAL DEPENSES REELLES</b>		<b>3 298 653,00</b>	<b>4 699 784,75</b>	<b>4 699 784,75</b>
<b>040</b>	<b>Opérat° ordre transfert entre sections (7)</b>	<b>108 930,91</b>	<b>72 125,99</b>	<b>72 125,99</b>
	<b>Reprises sur autofinancement antérieur (8)</b>	<b>78 930,91</b>	<b>72 125,99</b>	<b>72 125,99</b>
13911	Etat et établissements nationaux	20 531,54	18 241,18	18 241,18
13912	Sub. transf cpte résult. Régions	27 500,19	23 493,48	23 493,48
13913	Sub. transf cpte résult. Départements	10 741,08	10 741,08	10 741,08
13918	Autres subventions d'équipement	19 127,75	18 619,90	18 619,90
13931	Sub. transf cpte résult. D.E.T.R.	1 030,35	1 030,35	1 030,35
	<b>Charges transférées (9)</b>	<b>30 000,00</b>	<b>0,00</b>	<b>0,00</b>
4812	Frais d'acquisition des immobilisations	10 000,00	0,00	0,00
4815	Charges liées à crise sanitaire Covid-19	20 000,00	0,00	0,00
<b>041</b>	<b>Opérations patrimoniales (10)</b>	<b>0,00</b>	<b>0,00</b>	<b>0,00</b>
<b>TOTAL DEPENSES D'ORDRE</b>		<b>108 930,91</b>	<b>72 125,99</b>	<b>72 125,99</b>
<b>TOTAL DES DEPENSES D'INVESTISSEMENT DE L'EXERCICE (= Total des dépenses réelles et d'ordre)</b>		<b>3 407 583,91</b>	<b>4 771 910,74</b>	<b>4 771 910,74</b>

+

<b>RESTES A REALISER N-1 (11)</b>	<b>522 147,61</b>
-----------------------------------	-------------------

+

<b>D 001 SOLDE D'EXECUTION NEGATIF REPORTE OU ANTICIPE (11)</b>	<b>0,00</b>
---	-------------

=

Chap / art (1)	Libellé (1)	Pour mémoire budget précédent (2)	Propositions nouvelles (3)	Vote (4)
<b>TOTAL DES DEPENSES D'INVESTISSEMENT CUMULEES</b>				<b>5 294 058,35</b>

(1) Détailler les chapitres budgétaires par article conformément au plan de comptes appliqué par la commune ou l'établissement.

(2) Cf. Modalités de vote, I-B.

(3) Hors restes à réaliser.

(4) Le vote de l'organe délibérant porte uniquement sur les propositions nouvelles.

(5) Voir état III B 3 pour le détail des opérations d'équipement.

(6) Voir annexe IV A 9 pour le détail des opérations pour compte de tiers.

(7) Cf. définitions du chapitre des opérations d'ordre, *DI 040 = RF 042*.

(8) Les comptes 15, 29, 39, 49 et 59 peuvent figurer dans le détail du chapitre 040 si la commune ou l'établissement applique le régime des provisions budgétaires.

(9) Aucune prévision budgétaire ne doit figurer à l'article 192 (cf. chapitre 024 « produit des cessions d'immobilisation »).

(10) Cf. définitions du chapitre des opérations d'ordre, *DI 041 = RI 041*.

(11) Inscrive en cas de reprise des résultats de l'exercice précédent (après vote du compte administratif ou si reprise anticipée des résultats).

<b>III – VOTE DU BUDGET</b>				<b>III</b>
<b>SECTION D'INVESTISSEMENT – DETAIL DES RECETTES</b>				<b>B2</b>
<b>Chap / art (1)</b>	<b>Libellé (1)</b>	<b>Pour mémoire budget précédent (2)</b>	<b>Propositions nouvelles (3)</b>	<b>Vote (4)</b>
<b>010</b>	<b>Stocks</b>	<b>0,00</b>	<b>0,00</b>	<b>0,00</b>
<b>13</b>	<b>Subventions d'investissement (hors 138)</b>	<b>1 252 506,34</b>	<b>1 729 094,00</b>	<b>1 729 094,00</b>
1311	Subv. transf. Etat et établ. Nationaux	637 436,75	622 561,20	622 561,20
1312	Subv. transf. Régions	164 249,00	800 000,00	800 000,00
1313	Subv. transf. Départements	118 038,00	300 000,00	300 000,00
1317	Subv. transf. Budget communautaire, FS	40 000,00	0,00	0,00
1318	Autres subventions d'équipement transf.	292 782,59	6 532,80	6 532,80
<b>16</b>	<b>Emprunts et dettes assimilées (hors 165)</b>	<b>0,00</b>	<b>0,00</b>	<b>0,00</b>
<b>20</b>	<b>Immobilisations incorporelles (sauf 204)</b>	<b>0,00</b>	<b>0,00</b>	<b>0,00</b>
<b>204</b>	<b>Subventions d'équipement versées</b>	<b>0,00</b>	<b>0,00</b>	<b>0,00</b>
<b>21</b>	<b>Immobilisations corporelles</b>	<b>0,00</b>	<b>0,00</b>	<b>0,00</b>
<b>22</b>	<b>Immobilisations reçues en affectation</b>	<b>0,00</b>	<b>0,00</b>	<b>0,00</b>
<b>23</b>	<b>Immobilisations en cours</b>	<b>0,00</b>	<b>0,00</b>	<b>0,00</b>
<b>Total des recettes d'équipement</b>		<b>1 252 506,34</b>	<b>1 729 094,00</b>	<b>1 729 094,00</b>
<b>10</b>	<b>Dotations, fonds divers et réserves</b>	<b>890 157,13</b>	<b>3 400 000,00</b>	<b>3 400 000,00</b>
10222	FCTVA	392 559,59	400 000,00	400 000,00
1068	Excédents de fonctionnement capitalisés	497 597,54	3 000 000,00	3 000 000,00
<b>138</b>	<b>Autres subvent° invest. non transf.</b>	<b>0,00</b>	<b>0,00</b>	<b>0,00</b>
<b>165</b>	<b>Dépôts et cautionnements reçus</b>	<b>0,00</b>	<b>0,00</b>	<b>0,00</b>
<b>18</b>	<b>Compte de liaison : affectat° (BA,régie)</b>	<b>0,00</b>	<b>0,00</b>	<b>0,00</b>
<b>26</b>	<b>Participat° et créances rattachées</b>	<b>0,00</b>	<b>0,00</b>	<b>0,00</b>
<b>27</b>	<b>Autres immobilisations financières</b>	<b>0,00</b>	<b>0,00</b>	<b>0,00</b>
<b>024</b>	<b>Produits des cessions d'immobilisations</b>	<b>11 149,00</b>	<b>0,00</b>	<b>0,00</b>
<b>Total des recettes financières</b>		<b>901 306,13</b>	<b>3 400 000,00</b>	<b>3 400 000,00</b>
<b>Total des recettes d'opérations pour compte de tiers</b>		<b>0,00</b>	<b>0,00</b>	<b>0,00</b>
<b>TOTAL RECETTES REELLES</b>		<b>2 153 812,47</b>	<b>5 129 094,00</b>	<b>5 129 094,00</b>
<b>021</b>	<b>Virement de la sect° de fonctionnement</b>	<b>3 169 418,04</b>	<b>3 335 418,99</b>	<b>3 335 418,99</b>
<b>040</b>	<b>Opérat° ordre transfert entre sections (6) (7) (8)</b>	<b>359 417,74</b>	<b>323 935,16</b>	<b>323 935,16</b>
2802	Frais liés à la réalisation des document	30 258,03	26 561,30	26 561,30
28031	Frais d'études	33 515,92	5 742,72	5 742,72
28033	Frais d'insertion	1 665,62	1 333,73	1 333,73
28041411	Subv.Cne GFP : Bien mobilier, matériel	7 000,00	7 000,00	7 000,00
28041622	CCAS : Bâtiments, installations	939,20	939,20	939,20
2804172	Autres EPL : Bâtiments, installations	10 198,71	23 736,15	23 736,15
280422	Privé : Bâtiments, installations	37 200,50	39 272,30	39 272,30
28051	Concessions et droits similaires	22 486,57	24 589,10	24 589,10
28135	Installations générales, agencements, ..	646,00	2 528,14	2 528,14
28152	Installations de voirie	1 356,24	1 356,24	1 356,24
281571	Matériel roulant	17 979,15	17 979,15	17 979,15
281578	Autre matériel et outillage de voirie	13 716,72	13 567,90	13 567,90
28158	Autres installat°, matériel et outillage	2 696,37	3 147,74	3 147,74
281757	Matériel, outillage voirie (m. à dispo)	280,00	280,00	280,00
281758	Autres installat°, matériel (m. à dispo)	1 085,64	1 085,64	1 085,64
28181	Installations générales, aménagt divers	6 505,84	3 449,13	3 449,13
28182	Matériel de transport	4 238,40	272,40	272,40
28183	Matériel de bureau et informatique	47 560,91	31 646,38	31 646,38
28184	Mobilier	25 029,13	27 668,40	27 668,40
28188	Autres immo. corporelles	54 012,02	63 425,03	63 425,03
4812	Frais d'acquisition des immobilisations	13 846,77	6 801,81	6 801,81
4815	Charges liées à crise sanitaire Covid-19	27 200,00	21 552,70	21 552,70
<b>TOTAL DES PRELEVEMENTS PROVENANT DE LA SECTION DE FONCTIONNEMENT</b>		<b>3 528 835,78</b>	<b>3 659 354,15</b>	<b>3 659 354,15</b>
<b>041</b>	<b>Opérations patrimoniales (9)</b>	<b>0,00</b>	<b>0,00</b>	<b>0,00</b>
<b>TOTAL RECETTES D'ORDRE</b>		<b>3 528 835,78</b>	<b>3 659 354,15</b>	<b>3 659 354,15</b>
<b>TOTAL DES RECETTES D'INVESTISSEMENT DE L'EXERCICE (= Total des recettes réelles et d'ordre)</b>		<b>5 682 648,25</b>	<b>8 788 448,15</b>	<b>8 788 448,15</b>

+

<b>RESTES A REALISER N-1 (10)</b>	<b>258 001,55</b>
-----------------------------------	-------------------

+



Chap / art (1)	Libellé (1)	Pour mémoire budget précédent (2)	Propositions nouvelles (3)	Vote (4)
	<b>R 001 SOLDE D'EXECUTION POSITIF REPORTE OU ANTICIPE (10)</b>			<b>144 172,35</b>
				=
	<b>TOTAL DES RECETTES D'INVESTISSEMENT CUMULEES</b>			<b>9 190 622,05</b>

(1) Détailler les chapitres budgétaires par article conformément au plan de comptes appliqué par la commune ou l'établissement.

(2) Cf. Modalités de vote, I-B.

(3) Hors restes à réaliser.

(4) Le vote de l'organe délibérant porte uniquement sur les propositions nouvelles.

(5) Voir annexe IV-A9 pour le détail des opérations pour compte de tiers.

(6) Cf. définitions du chapitre des opérations d'ordre, *RI 040 = DF 042*.

(7) Aucune prévision budgétaire ne doit figurer à l'article 192 (cf. chapitre 024 « produit des cessions d'immobilisations »).

(8) Les comptes 15, 29, 39, 49 et 59 peuvent figurer dans le détail du chapitre 040 si la commune ou l'établissement applique le régime des provisions budgétaires.

(9) Cf. définitions du chapitre des opérations d'ordre, *DI 041 = RI 041*.

(10) Inscrire en cas de reprise des résultats de l'exercice précédent (après vote du compte administratif ou si reprise anticipée des résultats).

<b>III – VOTE DU BUDGET</b>	<b>III</b>
<b>DETAIL DES CHAPITRES D'OPERATION D'EQUIPEMENT</b>	<b>B3</b>

**OPERATION D'EQUIPEMENT N°: 102 (1)**  
**LIBELLE : PLUI-PPEANP**

**Pour vote**

Art. (2)	Libellé (2)	Réalisations cumulées au 01/01/N	Restes à réaliser N-1 (3) (5)	Propositions nouvelles (4)	Vote (4)	Montant pour information (5)
<b>DEPENSES</b>		240 605,73	a 37 443,60	15 000,00	b 15 000,00	b 0,00
<b>20</b>	<b>Immobilisations incorporelles</b>	<b>240 605,73</b>	<b>37 443,60</b>	<b>15 000,00</b>	<b>15 000,00</b>	<b>0,00</b>
202	Frais réalisat° documents urbanisme	216 894,33	0,00	15 000,00	15 000,00	0,00
2031	Frais d'études	22 271,40	36 723,60	0,00	0,00	0,00
2033	Frais d'insertion	1 440,00	720,00	0,00	0,00	0,00
<b>204</b>	<b>Subventions d'équipement versées</b>	<b>0,00</b>	<b>0,00</b>	<b>0,00</b>	<b>0,00</b>	<b>0,00</b>
<b>21</b>	<b>Immobilisations corporelles</b>	<b>0,00</b>	<b>0,00</b>	<b>0,00</b>	<b>0,00</b>	<b>0,00</b>
<b>22</b>	<b>Immobilisations reçues en affectation</b>	<b>0,00</b>	<b>0,00</b>	<b>0,00</b>	<b>0,00</b>	<b>0,00</b>
<b>23</b>	<b>Immobilisations en cours</b>	<b>0,00</b>	<b>0,00</b>	<b>0,00</b>	<b>0,00</b>	<b>0,00</b>

RECETTES (répartition) (Pour information)		Restes à réaliser N-1 (3)	Recettes de l'exercice
<b>TOTAL RECETTES AFFECTEES</b>		<b>c 0,00</b>	<b>d 0,00</b>
<b>13</b>	<b>Subventions d'investissement</b>	<b>0,00</b>	<b>0,00</b>
<b>16</b>	<b>Emprunts et dettes assimilées</b>	<b>0,00</b>	<b>0,00</b>
<b>20</b>	<b>Immobilisations incorporelles</b>	<b>0,00</b>	<b>0,00</b>
<b>204</b>	<b>Subventions d'équipement versées</b>	<b>0,00</b>	<b>0,00</b>
<b>21</b>	<b>Immobilisations corporelles</b>	<b>0,00</b>	<b>0,00</b>
<b>22</b>	<b>Immobilisations reçues en affectation</b>	<b>0,00</b>	<b>0,00</b>
<b>23</b>	<b>Immobilisations en cours</b>	<b>0,00</b>	<b>0,00</b>

<b>RESULTAT = (c + d) – (a + b)</b> <b>Excédent de financement si positif</b> <b>Besoin de financement si négatif</b>	<b>-52 443,60</b>
---	-------------------

(1) Ouvrir un cadre par opération.

(2) Détailler les articles conformément au plan de comptes appliqué par la commune ou l'établissement.

(3) A remplir uniquement en cas de reprise des résultats de l'exercice précédent, soit après le vote du compte administratif, soit en cas de reprise anticipée des résultats.

(4) Lorsque l'opération d'équipement constitue un chapitre faisant l'objet d'un vote, ces deux colonnes sont renseignées. Dans ce cas, le vote de l'assemblée porte uniquement sur les propositions nouvelles.

(5) Lorsque l'opération d'équipement est présentée pour information, seules ces deux colonnes sont renseignées.

<b>III – VOTE DU BUDGET</b>	<b>III</b>
<b>DETAIL DES CHAPITRES D'OPERATION D'EQUIPEMENT</b>	<b>B3</b>

**OPERATION D'EQUIPEMENT N°: 103 (1)**  
**LIBELLE : SIGNALETIQUE**

**Pour vote**

Art. (2)	Libellé (2)	Réalisations cumulées au 01/01/N	Restes à réaliser N-1 (3) (5)	Propositions nouvelles (4)	Vote (4)	Montant pour information (5)
<b>DEPENSES</b>		227 120,23	a 51 744,17	50 425,43	b 50 425,43	b 0,00
20	Immobilisations incorporelles	0,00	0,00	0,00	0,00	0,00
204	Subventions d'équipement versées	0,00	0,00	0,00	0,00	0,00
21	Immobilisations corporelles	0,00	0,00	0,00	0,00	0,00
22	Immobilisations reçues en affectation	0,00	0,00	0,00	0,00	0,00
23	Immobilisations en cours	227 120,23	51 744,17	50 425,43	50 425,43	0,00
2315	Installat°, matériel et outillage techni	227 120,23	51 744,17	50 425,43	50 425,43	0,00

RECETTES (répartition) (Pour information)		Restes à réaliser N-1 (3)	Recettes de l'exercice
<b>TOTAL RECETTES AFFECTEES</b>		c 71 178,55	d 8 850,00
13	Subventions d'investissement	71 178,55	8 850,00
1311	Subv. transf. Etat et établ. Nationaux	31 178,55	8 850,00
1317	Subv. transf. Budget communautaire, FS	40 000,00	0,00
16	Emprunts et dettes assimilées	0,00	0,00
20	Immobilisations incorporelles	0,00	0,00
204	Subventions d'équipement versées	0,00	0,00
21	Immobilisations corporelles	0,00	0,00
22	Immobilisations reçues en affectation	0,00	0,00
23	Immobilisations en cours	0,00	0,00

<b>RESULTAT = (c + d) – (a + b)</b> Excédent de financement si positif Besoin de financement si négatif	<b>-22 141,05</b>
---	-------------------

(1) Ouvrir un cadre par opération.

(2) Détailler les articles conformément au plan de comptes appliqué par la commune ou l'établissement.

(3) A remplir uniquement en cas de reprise des résultats de l'exercice précédent, soit après le vote du compte administratif, soit en cas de reprise anticipée des résultats.

(4) Lorsque l'opération d'équipement constitue un chapitre faisant l'objet d'un vote, ces deux colonnes sont renseignées. Dans ce cas, le vote de l'assemblée porte uniquement sur les propositions nouvelles.

(5) Lorsque l'opération d'équipement est présentée pour information, seules ces deux colonnes sont renseignées.

<b>III – VOTE DU BUDGET</b>	<b>III</b>
<b>DETAIL DES CHAPITRES D'OPERATION D'EQUIPEMENT</b>	<b>B3</b>

**OPERATION D'EQUIPEMENT N°: 104 (1)**  
**LIBELLE : MAISON PAYS DE L'ARDRESIS**

Pour vote

Art. (2)	Libellé (2)	Réalisations cumulées au 01/01/N	Restes à réaliser N-1 (3) (5)	Propositions nouvelles (4)	Vote (4)	Montant pour information (5)
<b>DEPENSES</b>		4 208 334,77	a 27 523,91	7 476,09	b 7 476,09	b 0,00
20	Immobilisations incorporelles	0,00	0,00	0,00	0,00	0,00
204	Subventions d'équipement versées	0,00	0,00	0,00	0,00	0,00
21	Immobilisations corporelles	5 703,95	0,00	0,00	0,00	0,00
2188	Autres immobilisations corporelles	5 703,95	0,00	0,00	0,00	0,00
22	Immobilisations reçues en affectation	0,00	0,00	0,00	0,00	0,00
23	Immobilisations en cours	4 202 630,82	27 523,91	7 476,09	7 476,09	0,00
2313	Constructions	4 197 230,22	27 523,91	7 476,09	7 476,09	0,00
2315	Installat°, matériel et outillage techni	5 400,60	0,00	0,00	0,00	0,00

RECETTES (répartition) (Pour information)		Restes à réaliser N-1 (3)	Recettes de l'exercice
<b>TOTAL RECETTES AFFECTEES</b>		c 18 038,00	d 0,00
13	Subventions d'investissement	18 038,00	0,00
1311	Subv. transf. Etat et établ. Nationaux	0,00	0,00
1312	Subv. transf. Régions	0,00	0,00
1313	Subv. transf. Départements	18 038,00	0,00
1318	Autres subventions d'équipement transf.	0,00	0,00
16	Emprunts et dettes assimilées	0,00	0,00
20	Immobilisations incorporelles	0,00	0,00
204	Subventions d'équipement versées	0,00	0,00
21	Immobilisations corporelles	0,00	0,00
22	Immobilisations reçues en affectation	0,00	0,00
23	Immobilisations en cours	0,00	0,00

<b>RESULTAT = (c + d) – (a + b)</b> <b>Excédent de financement si positif</b> <b>Besoin de financement si négatif</b>	<b>-16 962,00</b>
---	-------------------

(1) Ouvrir un cadre par opération.

(2) Détailler les articles conformément au plan de comptes appliqué par la commune ou l'établissement.

(3) A remplir uniquement en cas de reprise des résultats de l'exercice précédent, soit après le vote du compte administratif, soit en cas de reprise anticipée des résultats.

(4) Lorsque l'opération d'équipement constitue un chapitre faisant l'objet d'un vote, ces deux colonnes sont renseignées. Dans ce cas, le vote de l'assemblée porte uniquement sur les propositions nouvelles.

(5) Lorsque l'opération d'équipement est présentée pour information, seules ces deux colonnes sont renseignées.

<b>III – VOTE DU BUDGET</b>	<b>III</b>
<b>DETAIL DES CHAPITRES D'OPERATION D'EQUIPEMENT</b>	<b>B3</b>

**OPERATION D'EQUIPEMENT N°: 105 (1)**  
**LIBELLE : OPAH**

**Pour vote**

Art. (2)	Libellé (2)	Réalisations cumulées au 01/01/N	Restes à réaliser N-1 (3) (5)	Propositions nouvelles (4)	Vote (4)	Montant pour information (5)
<b>DEPENSES</b>		166 030,82	a 10 357,60	60 000,00	b 60 000,00	b 0,00
20	Immobilisations incorporelles	166 030,82	10 357,60	60 000,00	60 000,00	0,00
2031	Frais d'études	166 030,82	10 357,60	60 000,00	60 000,00	0,00
204	Subventions d'équipement versées	0,00	0,00	0,00	0,00	0,00
21	Immobilisations corporelles	0,00	0,00	0,00	0,00	0,00
22	Immobilisations reçues en affectation	0,00	0,00	0,00	0,00	0,00
23	Immobilisations en cours	0,00	0,00	0,00	0,00	0,00

RECETTES (répartition) (Pour information)		Restes à réaliser N-1 (3)	Recettes de l'exercice
<b>TOTAL RECETTES AFFECTEES</b>		c 0,00	d 0,00
13	Subventions d'investissement	0,00	0,00
16	Emprunts et dettes assimilées	0,00	0,00
20	Immobilisations incorporelles	0,00	0,00
204	Subventions d'équipement versées	0,00	0,00
21	Immobilisations corporelles	0,00	0,00
22	Immobilisations reçues en affectation	0,00	0,00
23	Immobilisations en cours	0,00	0,00

<b>RESULTAT = (c + d) – (a + b)</b> Excédent de financement si positif Besoin de financement si négatif	<b>-70 357,60</b>
---	-------------------

(1) Ouvrir un cadre par opération.

(2) Détailler les articles conformément au plan de comptes appliqué par la commune ou l'établissement.

(3) A remplir uniquement en cas de reprise des résultats de l'exercice précédent, soit après le vote du compte administratif, soit en cas de reprise anticipée des résultats.

(4) Lorsque l'opération d'équipement constitue un chapitre faisant l'objet d'un vote, ces deux colonnes sont renseignées. Dans ce cas, le vote de l'assemblée porte uniquement sur les propositions nouvelles.

(5) Lorsque l'opération d'équipement est présentée pour information, seules ces deux colonnes sont renseignées.

<b>III – VOTE DU BUDGET</b>	<b>III</b>
<b>DETAIL DES CHAPITRES D'OPERATION D'EQUIPEMENT</b>	<b>B3</b>

**OPERATION D'EQUIPEMENT N°: 106 (1)**  
**LIBELLE : MAISON DE PAYS DE LICQUES**

Pour vote

Art. (2)	Libellé (2)	Réalisations cumulées au 01/01/N	Restes à réaliser N-1 (3) (5)	Propositions nouvelles (4)	Vote (4)	Montant pour information (5)
<b>DEPENSES</b>		<b>460 987,03</b>	<b>a 240 000,00</b>	<b>3 423 524,00</b>	<b>b 3 423 524,00</b>	<b>b 0,00</b>
<b>20</b>	<b>Immobilisations incorporelles</b>	<b>460 987,03</b>	<b>0,00</b>	<b>0,00</b>	<b>0,00</b>	<b>0,00</b>
2031	Frais d'études	458 247,24	0,00	0,00	0,00	0,00
2033	Frais d'insertion	2 739,79	0,00	0,00	0,00	0,00
<b>204</b>	<b>Subventions d'équipement versées</b>	<b>0,00</b>	<b>0,00</b>	<b>0,00</b>	<b>0,00</b>	<b>0,00</b>
<b>21</b>	<b>Immobilisations corporelles</b>	<b>0,00</b>	<b>0,00</b>	<b>0,00</b>	<b>0,00</b>	<b>0,00</b>
<b>22</b>	<b>Immobilisations reçues en affectation</b>	<b>0,00</b>	<b>0,00</b>	<b>0,00</b>	<b>0,00</b>	<b>0,00</b>
<b>23</b>	<b>Immobilisations en cours</b>	<b>0,00</b>	<b>240 000,00</b>	<b>3 423 524,00</b>	<b>3 423 524,00</b>	<b>0,00</b>
2313	Constructions	0,00	200 000,00	3 423 524,00	3 423 524,00	0,00
238	Avances versées commandes immo. incorp.	0,00	40 000,00	0,00	0,00	0,00

RECETTES (répartition) (Pour information)		Restes à réaliser N-1 (3)	Recettes de l'exercice
<b>TOTAL RECETTES AFFECTEES</b>		<b>c 6 000,00</b>	<b>d 1 518 751,20</b>
<b>13</b>	<b>Subventions d'investissement</b>	<b>6 000,00</b>	<b>1 518 751,20</b>
1311	Subv. transf. Etat et établ. Nationaux	6 000,00	518 751,20
1312	Subv. transf. Régions	0,00	800 000,00
1313	Subv. transf. Départements	0,00	200 000,00
<b>16</b>	<b>Emprunts et dettes assimilées</b>	<b>0,00</b>	<b>0,00</b>
<b>20</b>	<b>Immobilisations incorporelles</b>	<b>0,00</b>	<b>0,00</b>
<b>204</b>	<b>Subventions d'équipement versées</b>	<b>0,00</b>	<b>0,00</b>
<b>21</b>	<b>Immobilisations corporelles</b>	<b>0,00</b>	<b>0,00</b>
<b>22</b>	<b>Immobilisations reçues en affectation</b>	<b>0,00</b>	<b>0,00</b>
<b>23</b>	<b>Immobilisations en cours</b>	<b>0,00</b>	<b>0,00</b>

<b>RESULTAT = (c + d) – (a + b)</b> <b>Excédent de financement si positif</b> <b>Besoin de financement si négatif</b>	<b>-2 138 772,80</b>
---	----------------------

(1) Ouvrir un cadre par opération.

(2) Détailler les articles conformément au plan de comptes appliqué par la commune ou l'établissement.

(3) A remplir uniquement en cas de reprise des résultats de l'exercice précédent, soit après le vote du compte administratif, soit en cas de reprise anticipée des résultats.

(4) Lorsque l'opération d'équipement constitue un chapitre faisant l'objet d'un vote, ces deux colonnes sont renseignées. Dans ce cas, le vote de l'assemblée porte uniquement sur les propositions nouvelles.

(5) Lorsque l'opération d'équipement est présentée pour information, seules ces deux colonnes sont renseignées.

**IV – ANNEXES**

**PRESENTATION CROISEE PAR FONCTION – VUE D'ENSEMBLE (1)**

**IV  
A1**

Libellé	01 Opérations non ventilables	0 Services généraux administrat* publiques	1 Sécurité et salubrité publiques	2 Enseignement - Formation	3 Culture	4 Sport et jeunesse	5 Interventions sociales et santé	6 Famille	7 Logement	8 Aménagt et services urbains, environnem	9 Action économique	TOTAL
---------	--	--	--	----------------------------------	--------------	---------------------------	--	--------------	---------------	--	---------------------------	-------

**INVESTISSEMENT**

**DEPENSES**

Dépenses réelles	0	131 256	0	0	42 080	0	0	3 493 100	0	369 488	663 861	4 699 785
- Equipements municipaux (2)		71 256	0	0	26 000	0	0	3 493 100	0	239 488	583 861	4 413 704
- Equip. non municipaux (c/204) (3)		0	0	0	0	0	0	0	0	130 000	80 000	210 000
- Opérations financières	0											0
Dépenses d'ordre	72 126											72 126
<b>Total dépenses de l'exercice</b>	<b>72 126</b>	<b>131 256</b>	<b>0</b>	<b>0</b>	<b>42 080</b>	<b>0</b>	<b>0</b>	<b>3 493 100</b>	<b>0</b>	<b>369 488</b>	<b>663 861</b>	<b>4 771 911</b>
<b>RAR N-1 et reports</b>	<b>0</b>	<b>957</b>	<b>0</b>	<b>0</b>	<b>478</b>	<b>0</b>	<b>44 520</b>	<b>267 524</b>	<b>0</b>	<b>205 674</b>	<b>2 995</b>	<b>522 148</b>
<b>Total cumulé dépenses d'investissement</b>	<b>72 126</b>	<b>132 212</b>	<b>0</b>	<b>0</b>	<b>42 559</b>	<b>0</b>	<b>44 520</b>	<b>3 760 624</b>	<b>0</b>	<b>575 161</b>	<b>666 856</b>	<b>5 294 058</b>

**RECETTES**

<b>Total recettes de l'exercice</b>	<b>4 059 354</b>	<b>3 000 000</b>	<b>0</b>	<b>0</b>	<b>0</b>	<b>0</b>	<b>0</b>	<b>1 525 284</b>	<b>0</b>	<b>33 850</b>	<b>169 960</b>	<b>8 788 448</b>
<b>RAR N-1 et reports</b>	<b>144 172</b>	<b>0</b>	<b>0</b>	<b>0</b>	<b>0</b>	<b>0</b>	<b>119 035</b>	<b>24 038</b>	<b>0</b>	<b>71 179</b>	<b>43 750</b>	<b>402 174</b>
<b>Total cumulé recettes d'investissement</b>	<b>4 203 527</b>	<b>3 000 000</b>	<b>0</b>	<b>0</b>	<b>0</b>	<b>0</b>	<b>119 035</b>	<b>1 549 322</b>	<b>0</b>	<b>105 029</b>	<b>213 710</b>	<b>9 190 622</b>

**FONCTIONNEMENT**

**DEPENSES**

<b>Total dépenses de l'exercice</b>	<b>6 504 567</b>	<b>1 836 657</b>	<b>0</b>	<b>0</b>	<b>695 395</b>	<b>0</b>	<b>342 950</b>	<b>1 490 450</b>	<b>0</b>	<b>1 334 125</b>	<b>530 120</b>	<b>12 734 264</b>
<b>RAR N-1 et reports</b>	<b>0</b>	<b>0</b>	<b>0</b>	<b>0</b>	<b>0</b>	<b>0</b>	<b>0</b>	<b>0</b>	<b>0</b>	<b>0</b>	<b>0</b>	<b>0</b>
<b>Total cumulé dépenses de fonctionnement</b>	<b>6 504 567</b>	<b>1 836 657</b>	<b>0</b>	<b>0</b>	<b>695 395</b>	<b>0</b>	<b>342 950</b>	<b>1 490 450</b>	<b>0</b>	<b>1 334 125</b>	<b>530 120</b>	<b>12 734 264</b>

**RECETTES**

<b>Total recettes de l'exercice</b>	<b>8 839 030</b>	<b>20 200</b>	<b>0</b>	<b>0</b>	<b>101 700</b>	<b>0</b>	<b>36 290</b>	<b>780 500</b>	<b>0</b>	<b>455 550</b>	<b>191 200</b>	<b>10 424 470</b>
<b>RAR N-1 et reports</b>	<b>2 309 794</b>	<b>0</b>	<b>0</b>	<b>0</b>	<b>0</b>	<b>0</b>	<b>0</b>	<b>0</b>	<b>0</b>	<b>0</b>	<b>0</b>	<b>2 309 794</b>
<b>Total cumulé recettes de fonctionnement</b>	<b>11 148 824</b>	<b>20 200</b>	<b>0</b>	<b>0</b>	<b>101 700</b>	<b>0</b>	<b>36 290</b>	<b>780 500</b>	<b>0</b>	<b>455 550</b>	<b>191 200</b>	<b>12 734 264</b>

(1) La production de cet état est obligatoire pour les communes de 3 500 habitants et plus, les groupements comprenant au moins une telle commune, leurs établissements et services administratifs hormis les caisses des écoles et les services à activité unique érigés en établissement public ou budget annexe (L. 2312-3, R. 2311-1 et R. 2311-10). Dans les communes de 3 500 habitants et plus, le croisement par fonction est fait à un chiffre (correspondant à la fonction). Dans les communes de 10 000 habitants et plus, le croisement par fonction est fait au niveau le plus détaillé de la nomenclature fonctionnelle (sous-fonction ou rubrique). Les groupements et leurs établissements publics suivent les règles de production et de présentation applicable à la commune membre comptant le plus grand nombre d'habitants (articles L. 5211-36 a1 et R. 5211-14 + L. 5711-1 et R. 5711-2 du CGCT).

(2) Ou biens de la structure intercommunale.

(3) Ou biens ne relevant pas de la structure intercommunale.

<b>IV – ANNEXES</b>	<b>IV</b>
<b>PRESENTATION CROISEE PAR FONCTION – VUE D'ENSEMBLE</b>	<b>A1</b>

Art. (1)	Libellé	01 Opérations non ventilables	0 Services généraux administrat° publiques	1 Sécurité et salubrité publiques	2 Enseignement - Formation	3 Culture	4 Sport et jeunesse	5 Interventions sociales et santé	6 Famille	7 Logement	8 Aménagt et services urbains, environnem	9 Action économique	TOTAL
----------	---------	--	--	--	----------------------------------	--------------	---------------------------	--	--------------	---------------	--	---------------------------	-------

INVESTISSEMENT													
DEPENSES													
<b>Total dépenses investissement</b>		<b>72 126</b>	<b>132 212</b>	<b>0</b>	<b>0</b>	<b>42 559</b>	<b>0</b>	<b>44 520</b>	<b>3 760 624</b>	<b>0</b>	<b>575 161</b>	<b>666 856</b>	<b>5 294 058</b>
Dépenses réelles		0	132 212	0	0	42 559	0	44 520	3 760 624	0	575 161	666 856	5 221 932
010	Stocks	0	0	0	0	0	0	0	0	0	0	0	0
020	Dépenses imprévues	0	0	0	0	0	0	0	0	0	0	0	0
10	Dotations, fonds divers et réserves	0	0	0	0	0	0	0	0	0	0	0	0
13	Subventions d'investissement	0	0	0	0	0	0	0	0	0	0	0	0
16	Emprunts et dettes assimilées	0	60 000	0	0	16 080	0	0	0	0	0	0	76 080
18	Compte de liaison : affectat° (BA,régie)	0	0	0	0	0	0	0	0	0	0	0	0
20	Immobilisations incorporelles	0	20 360	0	0	0	0	0	17 000	0	156 564	5 595	199 519
204	Subventions d'équipement versées	0	0	0	0	0	0	0	0	0	153 292	80 000	233 292
21	Immobilisations corporelles	0	51 853	0	0	26 478	0	0	45 100	0	36 504	9 500	169 435
22	Immobilisations reçues en affectation	0	0	0	0	0	0	0	0	0	0	0	0
23	Immobilisations en cours	0	0	0	0	0	0	44 520	0	0	3 830	571 761	620 111
26	Participat° et créances rattachées	0	0	0	0	0	0	0	0	0	0	0	0
27	Autres immobilisations financières	0	0	0	0	0	0	0	0	0	0	0	0
Opérations d'équipement		0	0	0	0	0	0	0	3 698 524	0	224 971	0	3 923 495
102	PLUI-PPEANP	0	0	0	0	0	0	0	0	0	52 444	0	52 444
103	SIGNALETIQUE	0	0	0	0	0	0	0	0	0	102 170	0	102 170
104	MAISON PAYS DE L'ARDRESIS	0	0	0	0	0	0	0	35 000	0	0	0	35 000
105	OPAH	0	0	0	0	0	0	0	0	0	70 358	0	70 358
106	MAISON DE PAYS DE LICQUES	0	0	0	0	0	0	0	3 663 524	0	0	0	3 663 524
Opérations pour compte de tiers		0	0	0	0	0	0	0	0	0	0	0	0
<i>Dépenses d'ordre</i>		<i>72 126</i>	<i>0</i>	<i>0</i>	<i>0</i>	<i>0</i>	<i>0</i>	<i>0</i>	<i>0</i>	<i>0</i>	<i>0</i>	<i>0</i>	<i>72 126</i>
040	<i>Opérat° ordre transfert entre sections</i>	<i>72 126</i>	<i>0</i>	<i>0</i>	<i>0</i>	<i>0</i>	<i>0</i>	<i>0</i>	<i>0</i>	<i>0</i>	<i>0</i>	<i>0</i>	<i>72 126</i>
041	<i>Opérations patrimoniales</i>	<i>0</i>	<i>0</i>	<i>0</i>	<i>0</i>	<i>0</i>	<i>0</i>	<i>0</i>	<i>0</i>	<i>0</i>	<i>0</i>	<i>0</i>	<i>0</i>

RECETTES													
<b>Total recettes investissement</b>		<b>4 059 354</b>	<b>3 000 000</b>	<b>0</b>	<b>0</b>	<b>0</b>	<b>0</b>	<b>119 035</b>	<b>1 549 322</b>	<b>0</b>	<b>105 029</b>	<b>213 710</b>	<b>9 046 450</b>
Recettes réelles		400 000	3 000 000	0	0	0	0	119 035	1 549 322	0	105 029	213 710	5 387 096
010	Stocks	0	0	0	0	0	0	0	0	0	0	0	0



**COMMUNAUTE DE COMMUNES PAYS D OPALE - Principal - BP - 2022**

Art. (1)	Libellé	01 Opérations non ventilables	0 Services généraux administrat° publiques	1 Sécurité et salubrité publiques	2 Enseignement - Formation	3 Culture	4 Sport et jeunesse	5 Interventions sociales et santé	6 Famille	7 Logement	8 Aménagt et services urbains, environnem	9 Action économique	TOTAL
024	Produits des cessions d'immobilisations	0	0	0	0	0	0	0	0	0	0	0	0
10	Dotations, fonds divers et réserves	400 000	3 000 000	0	0	0	0	0	0	0	0	0	3 400 000
13	Subventions d'investissement	0	0	0	0	0	0	119 035	1 549 322	0	105 029	213 710	1 987 096
16	Emprunts et dettes assimilées	0	0	0	0	0	0	0	0	0	0	0	0
18	Compte de liaison : affectat° (BA,régie)	0	0	0	0	0	0	0	0	0	0	0	0
20	Immobilisations incorporelles	0	0	0	0	0	0	0	0	0	0	0	0
204	Subventions d'équipement versées	0	0	0	0	0	0	0	0	0	0	0	0
21	Immobilisations corporelles	0	0	0	0	0	0	0	0	0	0	0	0
22	Immobilisations reçues en affectation	0	0	0	0	0	0	0	0	0	0	0	0
23	Immobilisations en cours	0	0	0	0	0	0	0	0	0	0	0	0
26	Participat° et créances rattachées	0	0	0	0	0	0	0	0	0	0	0	0
27	Autres immobilisations financières	0	0	0	0	0	0	0	0	0	0	0	0
	Opérations pour compte de tiers	0	0	0	0	0	0	0	0	0	0	0	0
	<b>Recettes d'ordre</b>	<b>3 659 354</b>	<b>0</b>	<b>0</b>	<b>0</b>	<b>0</b>	<b>0</b>	<b>0</b>	<b>0</b>	<b>0</b>	<b>0</b>	<b>0</b>	<b>3 659 354</b>
021	Virement de la sect° de fonctionnement	3 335 419	0	0	0	0	0	0	0	0	0	0	3 335 419
040	Opérat° ordre transfert entre sections	323 935	0	0	0	0	0	0	0	0	0	0	323 935
041	Opérations patrimoniales	0	0	0	0	0	0	0	0	0	0	0	0

**FONCTIONNEMENT**

<b>DEPENSES</b>													
<b>Total dépenses de fonctionnement</b>	<b>6 504 567</b>	<b>1 836 657</b>	<b>0</b>	<b>0</b>	<b>695 395</b>	<b>0</b>	<b>342 950</b>	<b>1 490 450</b>	<b>0</b>	<b>1 334 125</b>	<b>530 120</b>	<b>12 734 264</b>	
Dépenses réelles	2 845 213	1 836 657	0	0	695 395	0	342 950	1 490 450	0	1 334 125	530 120	9 074 910	
011	Charges à caractère général	0	239 570	0	0	155 085	0	92 500	289 930	0	354 900	117 400	1 249 385
012	Charges de personnel, frais assimilés	0	642 540	0	0	475 150	0	45 850	1 188 810	0	517 200	322 720	3 192 270
014	Atténuations de produits	2 845 213	7 000	0	0	0	0	0	0	0	25 000	0	2 877 213
022	Dépenses imprévues	0	100 000	0	0	0	0	0	0	0	0	0	100 000
65	Autres charges de gestion courante	0	826 622	0	0	56 000	0	204 600	11 710	0	437 025	88 000	1 623 957
656	Frais fonctionnement des groupes d'élus	0	0	0	0	0	0	0	0	0	0	0	0
66	Charges financières	0	13 925	0	0	6 160	0	0	0	0	0	0	20 085
67	Charges exceptionnelles	0	7 000	0	0	3 000	0	0	0	0	0	2 000	12 000
68	Dot. aux amortissements et provisions	0	0	0	0	0	0	0	0	0	0	0	0
	<b>Dépenses d'ordre</b>	<b>3 659 354</b>	<b>0</b>	<b>0</b>	<b>0</b>	<b>0</b>	<b>0</b>	<b>0</b>	<b>0</b>	<b>0</b>	<b>0</b>	<b>0</b>	<b>3 659 354</b>

COMMUNAUTÉ DE COMMUNES PAYS D'OPALE - Principal - BP - 2022

Art. (1)	Libellé	01 Opérations non ventilables	0 Services généraux administrat° publiques	1 Sécurité et salubrité publiques	2 Enseignement - Formation	3 Culture	4 Sport et jeunesse	5 Interventions sociales et santé	6 Famille	7 Logement	8 Aménagt et services urbains, environnem	9 Action économique	TOTAL
023	Virement à la section d'investissement	3 335 419	0	0	0	0	0	0	0	0	0	0	3 335 419
042	Opérat° ordre transfert entre sections	323 935	0	0	0	0	0	0	0	0	0	0	323 935
043	Opérat° ordre intérieur de la section	0	0	0	0	0	0	0	0	0	0	0	0

RECETTES													
<b>Total recettes de fonctionnement</b>		<b>8 839 030</b>	<b>20 200</b>	<b>0</b>	<b>0</b>	<b>101 700</b>	<b>0</b>	<b>36 290</b>	<b>780 500</b>	<b>0</b>	<b>455 550</b>	<b>191 200</b>	<b>10 424 470</b>
Recettes réelles		8 766 904	20 200	0	0	101 700	0	36 290	780 500	0	455 550	191 200	10 352 344
013	Atténuations de charges	0	8 200	0	0	3 000	0	500	60 000	0	15 500	12 000	99 200
70	Produits des services, du domaine, vente	0	0	0	0	22 500	0	7 500	155 500	0	80 000	10 200	275 700
73	Impôts et taxes	4 968 096	0	0	0	0	0	0	0	0	325 000	40 000	5 333 096
74	Dotations et participations	3 798 808	0	0	0	76 200	0	8 290	565 000	0	15 550	129 000	4 592 848
75	Autres produits de gestion courante	0	0	0	0	0	0	20 000	0	0	19 500	0	39 500
76	Produits financiers	0	0	0	0	0	0	0	0	0	0	0	0
77	Produits exceptionnels	0	12 000	0	0	0	0	0	0	0	0	0	12 000
78	Reprise sur amortissements et provisions	0	0	0	0	0	0	0	0	0	0	0	0
Recettes d'ordre		72 126	0	0	0	0	0	0	0	0	0	0	72 126
042	Opérat° ordre transfert entre sections	72 126	0	0	0	0	0	0	0	0	0	0	72 126
043	Opérat° ordre intérieur de la section	0	0	0	0	0	0	0	0	0	0	0	0

(1) Pour le croisement par nature, le détail est fait selon le niveau de vote choisi par l'assemblée délibérante (chapitre, article ou article spécialisé).

<b>IV – ANNEXES</b>	<b>IV</b>
<b>ELEMENTS DU BILAN – ETAT DE LA DETTE – DETAIL DES CREDITS DE TRESORERIE</b>	<b>A2.1</b>

**A2.1 – DETAIL DES CREDITS DE TRESORERIE (1)**

Nature (Pour chaque ligne, indiquer le numéro de contrat)	Date de la décision de réaliser la ligne de trésorerie (2)	Montant maximum autorisé au 01/01/N	Montant des tirages N-1	Montant des remboursements N-1		Encours restant dû au 01/01/N
				Intérêts (3)	Remboursement du tirage	
5191 Avances du Trésor						
5192 Avances de trésorerie						
51931 Lignes de trésorerie						
51932 Lignes de trésorerie liées à un emprunt						
5194 Billets de trésorerie						
5198 Autres crédits de trésorerie						
<b>519 Crédits de trésorerie (Total)</b>		<b>0,00</b>	<b>0,00</b>	<b>0,00</b>	<b>0,00</b>	<b>0,00</b>

(1) Circulaire n° NOR : INTB8900071C du 22/02/1989.

(2) Indiquer la date de la délibération de l'assemblée autorisant la ligne de trésorerie ou la date de la décision de l'ordonnateur de réaliser la ligne de trésorerie sur la base d'un montant maximum autorisé par l'organe délibérant (article L. 2122-22 du CGCT).

(3) Il s'agit des intérêts comptabilisés au compte 6615, sauf pour les emprunts assortis d'une option de tirage sur ligne de trésorerie pour lesquels les intérêts sont comptabilisés au compte 66111 et sauf pour les billets de trésorerie pour lesquels les intérêts sont comptabilisés au compte 6618.

<b>IV – ANNEXES</b>	<b>IV</b>
<b>ELEMENTS DU BILAN – ETAT DE LA DETTE – REPARTITION PAR NATURE DE DETTE</b>	<b>A2.2</b>

**A2.2 – REPARTITION PAR NATURE DE DETTE (hors 16449 et 166)**

Nature (Pour chaque ligne, indiquer le numéro de contrat)	Emprunts et dettes à l'origine du contrat													
	Organisme prêteur ou chef de file	Date de signature	Date d'émission ou date de mobilisation (1)	Date du premier remboursement	Nominal (2)	Type de taux d'intérêt (3)	Index (4)	Taux initial		Devise	Périodicité des remboursements (6)	Profil d'amortissement (7)	Possibilité de remboursement anticipé O/N	Catégorie d'emprunt (8)
								Niveau de taux (5)	Taux actuariel					
<b>163 Emprunts obligataires (Total)</b>					0,00									
<b>164 Emprunts auprès des établissements financiers (Total)</b>					1 460 861,88									
1641 Emprunts en euros (total)					1 460 861,88									
10000256756 8086991	CREDIT AGRICOLE CAISSE D'EPARGNE NORD DE FRANCE EUROPE			28/02/2017 29/02/2012	1 200 000,00 260 861,88	F F	EURIBOR	1,610 4,790	1,610 4,790	EUR EUR	S T	C P	N N	A-1 A-1
1643 Emprunts en devises (total)					0,00									
16441 Emprunts assortis d'une option de tirage sur ligne de trésorerie (total)					0,00									
<b>165 Dépôts et cautionnements reçus (Total)</b>					0,00									
<b>167 Emprunts et dettes assortis de conditions particulières (Total)</b>					0,00									
1671 Avances consolidées du Trésor (total)					0,00									
1672 Emprunts sur comptes spéciaux du Trésor (total)					0,00									
1675 Dettes pour METP et PPP (total)					0,00									
1676 Dettes envers locataires-acquéreurs (total)					0,00									
1678 Autres emprunts et dettes (total)					0,00									
<b>168 Emprunts et dettes assimilés (Total)</b>					0,00									

COMMUNAUTE DE COMMUNES PAYS D OPALE - Principal - BP - 2022

Nature (Pour chaque ligne, indiquer le numéro de contrat)	Emprunts et dettes à l'origine du contrat													
	Organisme prêteur ou chef de file	Date de signature	Date d'émission ou date de mobilisation (1)	Date du premier remboursement	Nominal (2)	Type de taux d'intérêt (3)	Index (4)	Taux initial		Devise	Périodicité des remboursements (6)	Profil d'amortissement (7)	Possibilité de remboursement anticipé O/N	Catégorie d'emprunt (8)
								Niveau de taux (5)	Taux actuariel					
1681 Autres emprunts (total)					0,00									
1682 Bons à moyen terme négociables (total)					0,00									
1687 Autres dettes (total)					0,00									
<b>Total général</b>					<b>1 460 861,88</b>									

(1) Si un emprunt donne lieu à plusieurs mobilisations, indiquer la date de la première mobilisation.

(2) Nominal : montant emprunté à l'origine.

(3) Type de taux d'intérêt : F : fixe ; V : variable simple ; C : complexe (c'est-à-dire un taux variable qui n'est pas seulement défini comme la simple addition d'un taux usuel de référence et d'une marge exprimée en point de pourcentage).

(4) Mentionner le ou les types d'index (ex : Euribor 3 mois).

(5) Indiquer le niveau de taux à l'origine du contrat.

(6) Indiquer la périodicité des remboursements : A : annuelle ; M : mensuelle, B : bimestrielle, S : semestrielle, T : trimestrielle, X autre.

(7) Indiquer C pour amortissement constant, P pour amortissement progressif, F pour *in fine*, X pour autres à préciser.

(8) Catégorie d'emprunt à l'origine. Exemple A-1 (cf. la classification des emprunts suivant la typologie de la circulaire IOCB1015077C du 25 juin 2010 sur les produits financiers offerts aux collectivités territoriales).

<b>IV – ANNEXES</b>	<b>IV</b>
<b>ELEMENTS DU BILAN – ETAT DE LA DETTE – REPARTITION PAR NATURE DE DETTE</b>	<b>A2.2</b>

**A2.2 – REPARTITION PAR NATURE DE DETTE (hors 16449 et 166) (suite)**

Nature (Pour chaque ligne, indiquer le numéro de contrat)	Emprunts et dettes au 01/01/N											
	Couverture ? O/N (10)	Montant couvert	Catégorie d'emprunt après couverture éventuelle (11)	Capital restant dû au 01/01/N	Durée résiduelle (en années)	Taux d'intérêt			Annuité de l'exercice			ICNE de l'exercice
						Type de taux (12)	Index (13)	Niveau de taux d'intérêt à la date de vote du budget (14)	Capital	Charges d'intérêt (15)	Intérêts perçus (le cas échéant) (16)	
<b>163 Emprunts obligataires (Total)</b>		0,00		0,00					0,00	0,00	0,00	0,00
<b>164 Emprunts auprès des établissements financiers (Total)</b>		0,00		1 035 946,88					76 080,36	20 474,38	0,00	5 021,75
1641 Emprunts en euros (total)		0,00		1 035 946,88					76 080,36	20 474,38	0,00	5 021,75
10000256756	N	0,00	A-1	900 000,00	15,16	F		1,610	60 000,00	14 248,50	0,00	4 532,77
8086991	N	0,00	A-1	135 946,88	41,15	F	EURIBOR	4,790	16 080,36	6 225,88	0,00	488,98
1643 Emprunts en devises (total)		0,00		0,00					0,00	0,00	0,00	0,00
16441 Emprunts assortis d'une option de tirage sur ligne de trésorerie (total) (9)		0,00		0,00					0,00	0,00	0,00	0,00
<b>165 Dépôts et cautionnements reçus (Total)</b>		0,00		0,00					0,00	0,00	0,00	0,00
<b>167 Emprunts et dettes assortis de conditions particulières (Total)</b>		0,00		0,00					0,00	0,00	0,00	0,00
1671 Avances consolidées du Trésor (total)		0,00		0,00					0,00	0,00	0,00	0,00
1672 Emprunts sur comptes spéciaux (total)		0,00		0,00					0,00	0,00	0,00	0,00
1675 Dettes pour METP et PPP (total)		0,00		0,00					0,00	0,00	0,00	0,00
1676 Dettes envers locataires-acquéreurs (total)		0,00		0,00					0,00	0,00	0,00	0,00
1678 Autres emprunts et dettes (total)		0,00		0,00					0,00	0,00	0,00	0,00
<b>168 Emprunts et dettes assimilés (Total)</b>		0,00		0,00					0,00	0,00	0,00	0,00
1681 Autres emprunts (total)		0,00		0,00					0,00	0,00	0,00	0,00
1682 Bons à moyen terme négociables (total)		0,00		0,00					0,00	0,00	0,00	0,00
1687 Autres dettes (total)		0,00		0,00					0,00	0,00	0,00	0,00
<b>Total général</b>		<b>0,00</b>		<b>1 035 946,88</b>					<b>76 080,36</b>	<b>20 474,38</b>	<b>0,00</b>	<b>5 021,75</b>

(9) S'agissant des emprunts assortis d'une ligne de trésorerie, il faut faire ressortir le remboursement du capital de la dette prévue pour l'exercice correspondant au véritable endettement.

(10) Si l'emprunt est soumis à couverture, il convient de compléter le tableau « détail des opérations de couverture ».

(11) Catégorie d'emprunt. Exemple A-1 (cf. la classification des emprunts suivant la typologie de la circulaire IOCB1015077C du 25 juin 2010 sur les produits financiers offerts aux collectivités territoriales).

(12) Type de taux d'intérêt après opérations de couverture : F : fixe ; V : variable simple ; C : complexe (c'est-à-dire un taux variable qui n'est pas seulement défini comme la simple addition d'un taux usuel de référence et d'une marge exprimée en point de pourcentage).

(13) Mentionner l'index en cours au 01/01/N après opérations de couverture.

(14) Taux après opérations de couverture éventuelles. Pour les emprunts à taux variable, indiquer le niveau à la date de vote du budget.

(15) Il s'agit des intérêts dus au titre du contrat initial et comptabilisés à l'article 66111 « Intérêts réglés à l'échéance » (intérêts décaissés) et intérêts éventuels dus au titre du contrat d'échange éventuel et comptabilisés à l'article 668.

(16) Indiquer les intérêts éventuellement reçus au titre du contrat d'échange éventuel et comptabilisés au 768.

<b>IV – ANNEXES</b>	<b>IV</b>
<b>ELEMENTS DU BILAN – ETAT DE LA DETTE – REPARTITION DES EMPRUNTS PAR STRUCTURE DE TAUX</b>	<b>A2.3</b>

**A2.3 – REPARTITION DES EMPRUNTS PAR STRUCTURE DE TAUX (HORS A1)**

Emprunts ventilés par structure de taux selon le risque le plus élevé (Pour chaque ligne, indiquer le numéro de contrat) (1)	Organisme prêteur ou chef de file	Nominal (2)	Capital restant dû au 01/01/N (3)	Type d'indices (4)	Durée du contrat	Dates des périodes bonifiées	Taux minimal (5)	Taux maximal (6)	Coût de sortie (7)	Taux maximal après couverture éventuelle (8)	Niveau du taux à la date de vote du budget (9)	Intérêts à payer au cours de l'exercice (10)	Intérêts à percevoir au cours de l'exercice (le cas échéant) (11)	% par type de taux selon le capital restant dû
Echange de taux, taux variable simple plafonné (cap) ou encadré (tunnel) (A)														
<b>TOTAL (A)</b>		<b>0,00</b>	<b>0,00</b>						<b>0,00</b>			<b>0,00</b>	<b>0,00</b>	<b>0,00</b>
Barrière simple (B)														
<b>TOTAL (B)</b>		<b>0,00</b>	<b>0,00</b>						<b>0,00</b>			<b>0,00</b>	<b>0,00</b>	<b>0,00</b>
Option d'échange (C)														
<b>TOTAL (C)</b>		<b>0,00</b>	<b>0,00</b>						<b>0,00</b>			<b>0,00</b>	<b>0,00</b>	<b>0,00</b>
Multiplicateur jusqu'à 3 ou multiplicateur jusqu'à 5 capé (D)														
<b>TOTAL (D)</b>		<b>0,00</b>	<b>0,00</b>						<b>0,00</b>			<b>0,00</b>	<b>0,00</b>	<b>0,00</b>
Multiplicateur jusqu'à 5 (E)														
<b>TOTAL (E)</b>		<b>0,00</b>	<b>0,00</b>						<b>0,00</b>			<b>0,00</b>	<b>0,00</b>	<b>0,00</b>
Autres types de structures (F)														
<b>TOTAL (F)</b>		<b>0,00</b>	<b>0,00</b>						<b>0,00</b>			<b>0,00</b>	<b>0,00</b>	<b>0,00</b>
<b>TOTAL GENERAL</b>		<b>0,00</b>	<b>0,00</b>						<b>0,00</b>			<b>0,00</b>	<b>0,00</b>	<b>0,00</b>

(1) Répartir les emprunts selon le type de structure de taux (de A à F selon la classification de la charte de bonne conduite) en fonction du risque le plus élevé à courir sur toute la durée de vie du contrat de prêt et après opérations de couverture éventuelles.

(2) Nominal : montant emprunté à l'origine. En cas de couverture partielle d'un emprunt, indiquer séparément sur deux lignes la part du nominal couvert et la part non couverte.

(3) En cas de couverture partielle d'un emprunt, indiquer séparément sur deux lignes la part du capital restant dû couvert et la part non couverte.

(4) Indiquer la classification de l'indice sous-jacent suivant la typologie de la circulaire du 25 juin 2010 sur les produits financiers (de 1 à 6). 1 : Indice zone euro / 2 : Indices inflation française ou zone euro ou écart entre ces indices / 3 : Ecart indice zone euro / 4 : Indices hors zone euro ou écart d'indices dont l'un est hors zone euro / 5 : écarts d'indices hors zone euro / 6 : autres indices.

(5) Taux hors opération de couverture. Indiquer le montant, l'index ou la formule correspondant au taux minimal du contrat de prêt sur toute la durée du contrat.

(6) Taux hors opération de couverture. Indiquer le montant, l'index ou la formule correspondant au taux maximal du contrat de prêt sur toute la durée du contrat.

(7) Coût de sortie : indiquer le montant de l'indemnité contractuelle de remboursement définitif de l'emprunt au 01/01/N ou le cas échéant, à la prochaine date d'échéance.

(8) Montant, index ou formule.

(9) Indiquer le niveau de taux après opérations de couverture éventuelles. Pour les emprunts à taux variables, indiquer le niveau du taux à la date de vote du budget.

(10) Indiquer les intérêts à payer au titre du contrat initial et comptabilisés à l'article 66111 et des intérêts éventuels à payer au titre du contrat d'échange et comptabilisés à l'article 668.

(11) Indiquer les intérêts à percevoir au titre du contrat d'échange et comptabilisés au 768.



<b>IV – ANNEXES</b>	<b>IV</b>
<b>ELEMENTS DU BILAN – ETAT DE LA DETTE – TYPOLOGIE DE LA REPARTITION DE L'ENCOURS</b>	<b>A2.4</b>

## A2.4 – TYPOLOGIE DE LA REPARTITION DE L'ENCOURS (1)

Indices sous-jacents		(1) Indices zone euro	(2) Indices inflation française ou zone euro ou écart entre ces indices	(3) Ecart d'indices zone euro	(4) Indices hors zone euro et écarts d'indices dont l'un est un indice hors zone euro	(5) Ecart d'indices hors zone euro	(6) Autres indices
<b>Structure</b>							
<b>(A) Taux fixe simple. Taux variable simple. Echange de taux fixe contre taux variable ou inversement. Echange de taux structuré contre taux variable ou taux fixe (sens unique). Taux variable simple plafonné (cap) ou encadré (tunnel)</b>	Nombre de produits	2	0	0	0	0	
	% de l'encours	100,00	0,00	0,00	0,00	0,00	
	Montant en euros	1 035 946,88	0,00	0,00	0,00	0,00	
<b>(B) Barrière simple. Pas d'effet de levier</b>	Nombre de produits	0	0	0	0	0	
	% de l'encours	0,00	0,00	0,00	0,00	0,00	
	Montant en euros	0,00	0,00	0,00	0,00	0,00	
<b>(C) Option d'échange (swaption)</b>	Nombre de produits	0	0	0	0	0	
	% de l'encours	0,00	0,00	0,00	0,00	0,00	
	Montant en euros	0,00	0,00	0,00	0,00	0,00	
<b>(D) Multiplicateur jusqu'à 3 ; multiplicateur jusqu'à 5 capé</b>	Nombre de produits	0	0	0	0	0	
	% de l'encours	0,00	0,00	0,00	0,00	0,00	
	Montant en euros	0,00	0,00	0,00	0,00	0,00	
<b>(E) Multiplicateur jusqu'à 5</b>	Nombre de produits	0	0	0	0	0	
	% de l'encours	0,00	0,00	0,00	0,00	0,00	
	Montant en euros	0,00	0,00	0,00	0,00	0,00	
<b>(F) Autres types de structures</b>	Nombre de produits						0
	% de l'encours						0,00
	Montant en euros						0,00

(1) Cette annexe retrace le stock de dette au 01/01/N après opérations de couverture éventuelles.

<b>IV – ANNEXES</b>	<b>IV</b>
<b>ELEMENTS DU BILAN – ETAT DE LA DETTE – DETAIL DES OPERATIONS DE COUVERTURE</b>	<b>A2.5</b>

**A2.5 – DETAIL DES OPERATIONS DE COUVERTURE (1)**

Instruments de couverture (Pour chaque ligne, indiquer le numéro de contrat)	Emprunt couvert			Instrument de couverture									
	Référence de l'emprunt couvert	Capital restant dû au 01/01/N	Date de fin du contrat	Organisme co-contractant	Type de couverture (3)	Nature de la couverture (change ou taux)	Notionnel de l'instrument de couverture	Date de début du contrat	Date de fin du contrat	Périodicité de règlement des intérêts (4)	Montant des commissions diverses	Primes éventuelles	
												Primes payées pour l'achat d'option	Primes reçues pour la vente d'option
<b>Taux fixe (total)</b>		0,00					0,00				0,00	0,00	0,00
<b>Taux variable simple (total)</b>		0,00					0,00				0,00	0,00	0,00
<b>Taux complexe (total) (2)</b>		0,00					0,00				0,00	0,00	0,00
<b>Total</b>		<b>0,00</b>					<b>0,00</b>				<b>0,00</b>	<b>0,00</b>	<b>0,00</b>

(1) Si un instrument couvre plusieurs emprunts, distinguer une ligne par emprunt couvert.

(2) Il s'agit d'un taux variable qui n'est pas défini comme la simple addition d'un taux usuel de référence et d'une marge exprimée en point de pourcentage.

(3) Indiquer s'il s'agit d'un *swap*, d'une option (*cap*, *floor*, *tunnel*, *swaption*).

(4) Indiquer la périodicité de règlement des intérêts : A : annuelle, M : mensuelle, B : bimestrielle, S : semestrielle, T : trimestrielle, X : autre.

<b>IV – ANNEXES</b>	<b>IV</b>
<b>ELEMENTS DU BILAN – ETAT DE LA DETTE – DETAIL DES OPERATIONS DE COUVERTURE</b>	<b>A2.5</b>

**A2.5 – DETAIL DES OPERATIONS DE COUVERTURE (1) (suite)**

Instruments de couverture (Pour chaque ligne, indiquer le numéro de contrat)	Référence de l'emprunt couvert	Effet de l'instrument de couverture							
		Taux payé		Taux reçu (7)		Charges et produits constatés depuis l'origine du contrat		Catégorie d'emprunt (8)	
		Index (5)	Niveau de taux (6)	Index	Niveau de taux	Charges c/668	Produits c/768	Avant opération de couverture	Après opération de couverture
<b>Taux fixe (total)</b>						0,00	0,00		
<b>Taux variable simple (total)</b>						0,00	0,00		
<b>Taux complexe (total) (2)</b>						0,00	0,00		
<b>Total</b>						0,00	0,00		

(5) Indiquer l'index utilisé ou la formule de taux.

(6) Pour les emprunts à taux variable, indiquer le niveau à la date de vote du budget.

(7) A compléter si l'instrument de couverture est un *swap*.

(8) Catégorie d'emprunt. Exemple A-1 (cf. la classification des emprunts suivant la typologie de la circulaire IOCB1015077C du 25 juin 2010 sur les produits financiers offerts aux collectivités territoriales).

<b>IV – ANNEXES</b>	<b>IV</b>
<b>ELEMENTS DU BILAN – ETAT DE LA DETTE</b> <b>DETTE POUR FINANCER L’EMPRUNT D’UN AUTRE ORGANISME</b>	<b>A2.6</b>

**A2.6 – DETTE POUR FINANCER L’EMPRUNT D’UN AUTRE ORGANISME (1)**

REPARTITION PAR PRÊTEUR	Dette en capital à l'origine (2)	Dette en capital au 01/01/N de l'exercice	Annuité à payer au cours de l'exercice	Dont	
				Intérêts (3)	Capital
<b>TOTAL</b>	0,00	0,00	0,00	0,00	0,00
<u>Auprès des organismes de droit privé</u>	0,00	0,00	0,00	0,00	0,00
<u>Auprès des organismes de droit public</u>	0,00	0,00	0,00	0,00	0,00
<u>Dette provenant d'émissions obligataires</u> (ex : émissions publiques ou privées)	0,00	0,00	0,00	0,00	0,00

(1) Il s'agit des cas où une collectivité ou un établissement public accepte de prendre en charge l'emprunt au profit d'un autre organisme sans qu'il y ait pour autant transfert du contrat.

(2) La dette en capital à l'origine correspond à la part de dette prise en charge par la commune.

(3) Il s'agit des intérêts dus au titre du contrat initial et comptabilisés à l'article 66111 et des intérêts éventuels dus au titre du contrat d'échange et comptabilisés à l'article 668.

<b>IV – ANNEXES</b>	<b>IV</b>
<b>ELEMENTS DU BILAN – ETAT DE LA DETTE</b> <b>AUTRES DETTES</b>	<b>A2.7</b>

**A2.7 – AUTRES DETTES**

(Issues des engagements juridiques pris autres que ceux destinés à financer la prise en charge d'un emprunt)

<b>IV – ANNEXES</b>	<b>IV</b>
<b>ELEMENTS DU BILAN METHODES UTILISEES POUR LES AMORTISSEMENTS</b>	<b>A3</b>

**A3 – AMORTISSEMENTS – METHODES UTILISEES**

<b>CHOIX DE L'ASSEMBLEE DELIBERANTE</b>	<b>Délibération du</b>
<b>Biens de faible valeur</b> Seuil unitaire en deçà duquel les immobilisations de peu de valeur s'amortissent sur un an (article R. 2321-1 du CGCT) : 500,00 €	2017-10-26

Procédure d'amortissement (linéaire, dégressif, variable)	Catégories de biens amortis	Durée (en années)	
L	Agencements et aménagements de bâtiments, téléphone	10	26/10/2017
L	Appareils de laboratoire	5	26/10/2017
L	Appareils de levage-ascenseurs	20	26/10/2017
L	Autres agencements et aménagements de terrains	15	26/10/2017
L	Bâtiments légers, abris	10	26/10/2017
L	Camions et véhicules industriels	5	26/10/2017
L	Coffre fort	20	26/10/2017
L	Equipements de garages et ateliers	10	26/10/2017
L	Equipements des cuisines	10	26/10/2017
L	Equipements sportifs	10	26/10/2017
L	Installations de voirie	20	26/10/2017
L	Installations et appareils de chauffage	10	26/10/2017
L	Logiciels	2	26/10/2017
L	Matériel classique	6	26/10/2017
L	Matériel de bureau	5	26/10/2017
L	Matériel informatique	2	26/10/2017
L	Mobilier	10	26/10/2017
L	Plantations	15	26/10/2017
L	Voitures	5	26/10/2017

<b>IV – ANNEXES</b>	<b>IV</b>
<b>ELEMENTS DU BILAN ETAT DES PROVISIONS</b>	<b>A4</b>

**A4 – ETAT DES PROVISIONS**

Nature de la provision	Montant de la provision de l'exercice (1)	Date de constitution de la provision	Montant des provisions constituées au 01/01/N	Montant total des provisions constituées	Montant des reprises	SOLDE
<b>PROVISIONS BUDGETAIRES</b>						
Provisions pour risques et charges (2)	0,00		0,00	0,00	0,00	0,00
Provisions pour dépréciation (2)	0,00		0,00	0,00	0,00	0,00
<b>TOTAL PROVISIONS BUDGETAIRES</b>	<b>0,00</b>		<b>0,00</b>	<b>0,00</b>	<b>0,00</b>	<b>0,00</b>
<b>PROVISIONS SEMI-BUDGETAIRES</b>						
Provisions pour risques et charges (2)	0,00		0,00	0,00	0,00	0,00
Provisions pour dépréciation (2)	0,00		0,00	0,00	0,00	0,00
<b>TOTAL PROVISIONS SEMI-BUDGETAIRES</b>	<b>0,00</b>		<b>0,00</b>	<b>0,00</b>	<b>0,00</b>	<b>0,00</b>

(1) Provisions nouvelles ou abondement d'une provision déjà constituée.

(2) Indiquer l'objet de la provision (exemples : provision pour litiges au titre du procès, provisions pour dépréciation des immobilisations de l'équipement).

<b>IV – ANNEXES</b>	<b>IV</b>
<b>ELEMENTS DU BILAN ETALEMENT DES PROVISIONS</b>	<b>A5</b>

**A5 – ETALEMENT DES PROVISIONS (1)**

(1) Il s'agit des provisions figurant dans le tableau précédent « Etat des provisions » qui font l'objet d'un étalement.



<b>IV – ANNEXES</b>	<b>IV</b>
<b>ELEMENTS DU BILAN EQUILIBRE DES OPERATIONS FINANCIERES – DEPENSES</b>	<b>A6.1</b>

**DEPENSES A COUVRIR PAR DES RESSOURCES PROPRES**

Art. (1)	Libellé (1)	Propositions nouvelles	Vote (2)
<b>DEPENSES TOTALES A COUVRIR PAR DES RESSOURCES PROPRES =A + B</b>		<b>148 206,35</b>	<b>148 206,35</b>
<b>16 Emprunts et dettes assimilées (A)</b>		<b>76 080,36</b>	<b>76 080,36</b>
1631	Emprunts obligataires	0,00	0,00
1641	Emprunts en euros	76 080,36	76 080,36
1643	Emprunts en devises	0,00	0,00
16441	Opérat° afférentes à l'emprunt	0,00	0,00
1671	Avances consolidées du Trésor	0,00	0,00
1672	Emprunts sur comptes spéciaux du Trésor	0,00	0,00
1678	Autres emprunts et dettes	0,00	0,00
1681	Autres emprunts	0,00	0,00
1682	Bons à moyen terme négociables	0,00	0,00
1687	Autres dettes	0,00	0,00
<b>Dépenses et transferts à déduire des ressources propres (B)</b>		<b>72 125,99</b>	<b>72 125,99</b>
10...	<i>Reprise de dotations, fonds divers et réserves</i>		
10...	Reversement de dotations, fonds divers et réserves		
139	<i>Subv. invest. transférées cpte résultat</i>	72 125,99	72 125,99
020	Dépenses imprévues	0,00	0,00

	Op. de l'exercice I	Restes à réaliser en dépendances de l'exercice précédent (3) (4)	Solde d'exécution D001 (3) (4)	TOTAL II
<b>Dépenses à couvrir par des ressources propres</b>	<b>148 206,35</b>	<b>522 147,61</b>	<b>0,00</b>	<b>670 353,96</b>

(1) Détailler les chapitres budgétaires par article conformément au plan de comptes.

(2) Crédits de l'exercice votés lors de la séance.

(3) Inscrire uniquement si le compte administratif est voté ou en cas de reprise anticipée des résultats de l'exercice précédent.

(4) Indiquer le montant correspondant figurant en II - Présentation générale du budget – vue d'ensemble.

<b>IV – ANNEXES</b>	<b>IV</b>
<b>ELEMENTS DU BILAN</b> <b>EQUILIBRE DES OPERATIONS FINANCIERES – RECETTES</b>	<b>A6.2</b>

**RESSOURCES PROPRES**

Art. (1)	Libellé (1)	Propositions nouvelles	Vote (2)
<b>RECETTES (RESSOURCES PROPRES) = a + b</b>		<b>4 059 354,15</b>	<b>III</b> <b>4 059 354,15</b>
<b>Ressources propres externes de l'année (a)</b>		<b>400 000,00</b>	<b>400 000,00</b>
10222	FCTVA	400 000,00	400 000,00
10223	TLE	0,00	0,00
10226	Taxe d'aménagement	0,00	0,00
10228	Autres fonds	0,00	0,00
13146	Attributions de compensation d'investissement	0,00	0,00
13156	Attributions de compensation d'investissement	0,00	0,00
13246	Attributions de compensation d'investissement	0,00	0,00
13256	Attributions de compensation d'investissement	0,00	0,00
138	Autres subvent° invest. non transf.	0,00	0,00
26...	Participations et créances rattachées		
27...	Autres immobilisations financières		
<b>Ressources propres internes de l'année (b) (3)</b>		<b>3 659 354,15</b>	<b>3 659 354,15</b>
15...	Provisions pour risques et charges		
169	Primes de remboursement des obligations	0,00	0,00
26...	Participations et créances rattachées		
27...	Autres immobilisations financières		
28...	Amortissement des immobilisations		
2802	Frais liés à la réalisation des document	26 561,30	26 561,30
28031	Frais d'études	5 742,72	5 742,72
28033	Frais d'insertion	1 333,73	1 333,73
28041411	Subv.Cne GFP : Bien mobilier, matériel	7 000,00	7 000,00
28041622	CCAS : Bâtiments, installations	939,20	939,20
2804172	Autres EPL : Bâtiments, installations	23 736,15	23 736,15
280422	Privé : Bâtiments, installations	39 272,30	39 272,30
28051	Concessions et droits similaires	24 589,10	24 589,10
28135	Installations générales, agencements, ..	2 528,14	2 528,14
28152	Installations de voirie	1 356,24	1 356,24
281571	Matériel roulant	17 979,15	17 979,15
281578	Autre matériel et outillage de voirie	13 567,90	13 567,90
28158	Autres installat°, matériel et outillage	3 147,74	3 147,74
281757	Matériel, outillage voirie (m. à dispo)	280,00	280,00
281758	Autres installat°, matériel (m. à dispo)	1 085,64	1 085,64
28181	Installations générales, aménagt divers	3 449,13	3 449,13
28182	Matériel de transport	272,40	272,40
28183	Matériel de bureau et informatique	31 646,38	31 646,38
28184	Mobilier	27 668,40	27 668,40
28188	Autres immo. corporelles	63 425,03	63 425,03
29...	Prov. pour dépréciat° immobilisations		
39...	Prov. dépréciat° des stocks et en-cours		
481...	Charges à rép. sur plusieurs exercices		
4812	Frais d'acquisition des immobilisations	6 801,81	6 801,81
4815	Charges liées à crise sanitaire Covid-19	21 552,70	21 552,70
49...	Prov. dépréc. comptes de tiers		
59...	Prov. dépréc. comptes financiers		
024	Produits des cessions d'immobilisations	0,00	0,00
021	Virement de la sect° de fonctionnement	3 335 418,99	3 335 418,99

Opérations de l'exercice III	Restes à réaliser en recettes de l'exercice précédent (4) (5)	Solde d'exécution R001 (4) (5)	Affectation R1068 (4)	TOTAL IV
------------------------------	---	--------------------------------	-----------------------	----------

<b>Total ressources propres disponibles</b>	<b>4 059 354,15</b>	<b>258 001,55</b>	<b>144 172,35</b>	<b>3 000 000,00</b>	<b>7 461 528,05</b>
---	---------------------	-------------------	-------------------	---------------------	---------------------

		<b>Montant</b>	
<b>Dépenses à couvrir par des ressources propres</b>	II		<b>670 353,96</b>
<b>Ressources propres disponibles</b>	IV		<b>7 461 528,05</b>
<b>Solde</b>	V = IV – II (6)		<b>6 791 174,09</b>

(1) Les comptes 15, 169, 26, 27, 28, 29, 39, 481, 49 et 59 sont à détailler conformément au plan de comptes.

(2) Crédits de l'exercice votés lors de la séance.

(3) Les comptes 15, 29, 39, 49 et 59 sont présentés uniquement si la commune ou l'établissement applique le régime des provisions budgétaires.

(4) Inscrire uniquement si le compte administratif est voté ou en cas de reprise anticipée des résultats de l'exercice précédent.

(5) Indiquer le montant correspondant figurant en II - Présentation générale du budget – vue d'ensemble.

(6) Indiquer le signe algébrique.

<b>IV – ANNEXES</b>	<b>IV</b>
<b>ELEMENTS DU BILAN</b> <b>ETAT DE REPARTITION DE LA TEOM</b>	<b>A7.2.1</b>

(COMMUNES ET GROUPEMENTS DE 10 000 HABITANTS ET PLUS, article L. 2313-1)

**A7.2.1 – SECTION DE FONCTIONNEMENT – DEPENSES**

DEPENSES (1)		
Article (2)	Libellé (2)	Montant
011	Charges à caractère général	0,00
012	Charges de personnel, frais assimilés	0,00
65	Autres charges de gestion courante	0,00
66	Charges financières	0,00
67	Charges exceptionnelles	0,00
68	Dotations provisions semi-budgétaires (3)	0,00
014	Atténuations de produits	0,00
022	Dépenses imprévues	0,00
<b>Total des dépenses réelles</b>		<b>0,00</b>
042	<i>Opérat° ordre transfert entre sections</i>	<i>0,00</i>
043	<i>Opérat° ordre intérieur de la section</i>	<i>0,00</i>
023	<i>Virement à la section d'investissement (4)</i>	<i>0,00</i>
<b>Total des dépenses d'ordre</b>		<b>0,00</b>
<b>TOTAL GENERAL</b>		<b>0,00</b>

**A7.2.1 – SECTION DE FONCTIONNEMENT – RECETTES**

RECETTES (1)		
Article (2)	Libellé (2)	Montant
Recettes issues de la TEOM		0,00
Dotations et participations reçues		0,00
Autres recettes de fonctionnement éventuelles		0,00
70	Produits services, domaine et ventes div	0,00
75	Autres produits de gestion courante	0,00
76	Produits financiers	0,00
77	Produits exceptionnels	0,00
78	Reprises provisions semi-budgétaires (3)	0,00
013	Atténuations de charges	0,00
<b>Total des recettes réelles</b>		<b>0,00</b>
042	<i>Opérat° ordre transfert entre sections</i>	<i>0,00</i>
043	<i>Opérat° ordre intérieur de la section</i>	<i>0,00</i>
<b>Total des recettes d'ordre</b>		<b>0,00</b>
<b>TOTAL GENERAL</b>		<b>0,00</b>

(1) Dépenses et recettes, directes et indirectes, afférentes à l'exercice de la compétence visée à l'article L. 2313-1 du CGCT.

(2) Détailler les chapitres budgétaires par article conformément au plan de comptes appliqué par la commune ou l'établissement.

(3) Si la commune ou l'établissement applique les provisions semi-budgétaires.

(4) Montant des recettes de fonctionnement transféré en investissement pour le financement des dépenses d'investissement afférentes à l'exercice de la compétence susmentionnée.

<b>IV – ANNEXES</b>	<b>IV</b>
<b>ELEMENTS DU BILAN</b> <b>ETAT DE REPARTITION DE LA TEOM</b>	<b>A7.2.2</b>

(COMMUNES ET GROUPEMENTS DE 10 000 HABITANTS ET PLUS, article L. 2313-1)

**A7.2.2 – SECTION D'INVESTISSEMENT – DEPENSES**

DEPENSES (1)		
Article (2)	Libellé (2)	Montant
	Remboursement d'emprunts et dettes assimilées	0,00
	Acquisitions d'immobilisations	0,00
	Opérations d'équipement (1 ligne par opération)	
	<b>Autres dépenses éventuelles</b>	<b>0,00</b>
	Opérations pour compte de tiers (1 ligne par opération)	
020	Dépenses imprévues	0,00
<b>Total des dépenses réelles</b>		<b>0,00</b>
040	<i>Opérat° ordre transfert entre sections</i>	0,00
041	<i>Opérations patrimoniales</i>	0,00
<b>Total des dépenses d'ordre</b>		<b>0,00</b>
<b>TOTAL GENERAL</b>		<b>0,00</b>

**A7.2.2 – SECTION D'INVESTISSEMENT – RECETTES**

RECETTES (1)		
Article (2)	Libellé (2)	Montant
	Souscription d'emprunts et dettes assimilées	0,00
	Dotations et subventions reçues	0,00
	<b>Autres recettes éventuelles</b>	<b>0,00</b>
	Opérations pour compte de tiers (1 ligne par opération)	
024	Produits des cessions d'immobilisations	0,00
<b>Total des recettes réelles</b>		<b>0,00</b>
040	<i>Opérat° ordre transfert entre sections</i>	0,00
041	<i>Opérations patrimoniales</i>	0,00
021	<i>Virement de la sect° de fonctionnement (3)</i>	0,00
<b>Total des recettes d'ordre</b>		<b>0,00</b>
<b>TOTAL GENERAL</b>		<b>0,00</b>

(1) Dépenses et recettes, directes et indirectes, afférentes à l'exercice de la compétence visée à l'article L. 2313-1 du CGCT.

(2) Détailler les chapitres budgétaires par article conformément au plan de comptes appliqué par la commune ou l'établissement.

(3) Montant des recettes de fonctionnement transféré en investissement pour le financement des dépenses d'investissement afférentes à l'exercice de la compétence susmentionnée.

<b>IV – ANNEXES</b>	<b>IV</b>
<b>ELEMENTS DU BILAN ETAT DES CHARGES TRANSFEREES</b>	<b>A8</b>

**A8 – ETAT DES CHARGES TRANSFEREES**

Exercice	Nature de la dépense transférée	Durée de l'éta- le- ment (en mois)	Date de la délibération	Montant de la dépense transférée au compte 481 (I)	Montant amorti au titre des exercices précédents (II)	Montant de la dotation aux amortissements de l'exercice (c/6812) (III)	Solde (1)
TOTAL				0,00	0,00	0,00	0,00

(1) Correspond au montant de la charge restant à amortir = I – (II + III).

Exercice	Nature de la dépense transférée	Durée de l'éta- le- ment (en mois)	Date de la délibération	Montant de la dépense transférée au compte 481 (I)	Montant amorti au titre des exercices précédents (II)	Montant de la dotation aux amortissements de l'exercice (c/6862) (III)	Solde (1)
TOTAL				0,00	0,00	0,00	0,00

(1) Correspond au montant de la charge restant à amortir = I – (II + III).

<b>IV – ANNEXES</b>	<b>IV</b>
<b>ELEMENTS DU BILAN – DETAIL DES OPERATIONS POUR COMPTE DE TIERS</b>	<b>A9</b>

**A9 – CHAPITRE D'OPERATIONS POUR COMPTE DE TIERS (Détail) (1)**

- (1) Ouvrir un cadre par opération pour compte de tiers.
- (2) Ensemble des réalisations connues (hors restes à réaliser).
- (3) A remplir uniquement en cas de reprise des résultats de l'exercice précédent, soit après le vote du compte administratif, soit en cas de reprise anticipée des résultats.
- (4) Total = Restes à réaliser N-1 + Nouveaux crédits votés.
- (5) Inscrire le chapitre et la nature des travaux.
- (6) Le chapitre 45 doit être détaillé conformément au plan de comptes, tant en dépenses qu'en recettes.
- (7) Indiquer le chapitre.

<b>IV – ANNEXES</b>	<b>IV</b>
<b>ENGAGEMENTS HORS BILAN – ENGAGEMENTS DONNES ET RECUS EMPRUNTS GARANTIS PAR LA COMMUNE OU L'ETABLISSEMENT</b>	<b>B1.1</b>

**B1.1 – 8015 – ETAT DES EMPRUNTS GARANTIS PAR LA COMMUNE OU L'ETABLISSEMENT (art. L. 2313-1 6°, L. 5211-36 et L. 5711-1 du CGCT)**

Désignation du bénéficiaire	Année de mobilisation et profil d'amortissement de l'emprunt (1)		Objet de l'emprunt garanti	Organisme prêteur ou chef de file	Montant initial	Capital restant dû au 01/01/N	Durée résiduelle	Périodicité des remboursements (2)	Taux initial			Taux à la date de vote du budget (6)			Catégorie d'emprunt (7)	Indices ou devises pouvant modifier l'emprunt	Annuité garantie au cours de l'exercice	
	Année	Profil							Taux (3)	Index (4)	Taux actuariel (5)	Taux (3)	Index (4)	Niveau de taux			En intérêts (8)	En capital
Total des emprunts contractés par des collectivités ou des EP (hors logements sociaux)					0,00	0,00										0,00	0,00	
Total des emprunts autres que ceux contractés par des collectivités ou des EP (hors logements sociaux)					0,00	0,00										0,00	0,00	
Total des emprunts contractés pour des opérations de logement social					0,00	0,00										0,00	0,00	
<b>TOTAL GENERAL</b>					<b>0,00</b>	<b>0,00</b>										<b>0,00</b>	<b>0,00</b>	

(1) Indiquer C pour amortissement constant, P pour amortissement progressif, F pour in fine, X pour autres (à préciser).

(2) Indiquer la périodicité des remboursements A : annuelle ; M : mensuelle ; B : bimestrielle ; S : semestrielle ; T : trimestrielle ; X : autre.

(3) Type de taux d'intérêt : F : fixe ; V : variable simple ; C : complexe (c'est-à-dire un taux variable qui n'est pas seulement défini comme la simple addition d'un taux usuel de référence et d'une marge exprimée en point de pourcentage).

(4) Indiquer le type d'index (ex. EURIBOR 3 mois ...).

(5) Taux annuel, tous frais compris.

(6) Taux hors opération de couverture. Pour les emprunts à taux variable, indiquer le niveau à la date de vote du budget.

(7) Catégorie d'emprunt hors opération de couverture. Exemple A-1 (cf. la classification des emprunts suivant la typologie de la circulaire IOCB1015077C du 25 juin 2010 sur les produits financiers offerts aux collectivités territoriales).

(8) Il s'agit des intérêts dus au titre du contrat initial et comptabilisés à l'article 66111 « Intérêts réglés à l'échéance » (intérêts décaissés).



<b>IV – ANNEXES</b>	<b>IV</b>
<b>ENGAGEMENTS HORS BILAN – CALCUL DU RATIO D'ENDETTEMENT RELATIF AUX GARANTIES D'EMPRUNT</b>	<b>B1.2</b>

**B1.2 – CALCUL DU RATIO D'ENDETTEMENT RELATIF AUX GARANTIES D'EMPRUNT**

Calcul du ratio de l'article L. 2252-1 du CGCT	Valeur en euros	
Total des annuités déjà garanties à échoir dans l'exercice (1)	A	0,00
Total des premières annuités entières des nouvelles garanties de l'exercice (1)	B	0,00
Annuité nette de la dette de l'exercice (2)	C	0,00
Provisions pour garanties d'emprunts	D	0,00
<b>Total des annuités d'emprunts garantis de l'exercice</b>	<b>I = A+ B + C - D</b>	<b>0,00</b>
<b>Recettes réelles de fonctionnement</b>	<b>II</b>	<b>10 352 344,01</b>

<b>Part des garanties d'emprunt accordées au titre de l'exercice en % (3)</b>	<b>I / II</b>	<b>0,00</b>
---	---------------	-------------

(1) Hors opérations visées par l'article L. 2252-2 du CGCT.

(2) Cf. définition de l'article D. 1511-30 du CGCT.

(3) Les garanties d'emprunt accordées au titre d'un exercice ne doivent pas représenter plus de 50 % des recettes réelles de fonctionnement de ce même exercice.

<b>IV – ANNEXES</b>	<b>IV</b>
<b>ENGAGEMENTS HORS BILAN – ENGAGEMENTS DONNES ET RECUS ETAT DES CONTRATS DE CREDIT-BAIL</b>	<b>B1.3</b>

**B1.3 – 8016 ETAT DES CONTRATS DE CREDIT-BAIL**

(1) Indiquer l'objet du bien mobilier ou immobilier.

(2) Total = (N+1, N+2, N+3, N+4) + restant cumul.

<b>IV – ANNEXES</b>	<b>IV</b>
<b>ENGAGEMENTS HORS BILAN – ENGAGEMENTS DONNES ET RECUS ETAT DES CONTRATS DE PARTENARIAT PUBLIC-PRIVE</b>	<b>B1.4</b>

**B1.4 – ETAT DES CONTRATS DE PARTENARIAT PUBLIC-PRIVE**

(1) Somme des rémunérations relatives à l'investissement restant à verser au cocontractant pour la durée restante du contrat de PPP au 01/01/N.

(2) Montant inscrit à la colonne précédente déduction faite de la somme des participations reçues d'autres collectivités publiques au titre de la part investissement.

<b>IV – ANNEXES</b>	<b>IV</b>
<b>ENGAGEMENTS HORS BILAN – ENGAGEMENTS DONNES ET RECUS ETAT DES AUTRES ENGAGEMENTS DONNES</b>	<b>B1.5</b>

**B1.5 – ETAT DES AUTRES ENGAGEMENTS DONNES**

Année d'origine	Nature de l'engagement	Organisme bénéficiaire	Durée en années	Périodicité	Dettes en capital à l'origine	Dettes en capital 1/1/N	Annuité à verser au cours de l'exercice
	8017 Subventions à verser en annuités				0,00	0,00	0,00
	8018 Autres engagements donnés				0,00	0,00	0,00
	Au profit d'organismes publics				0,00	0,00	0,00
	Au profit d'organismes privés (1)				0,00	0,00	0,00
	<b>TOTAL</b>				<b>0,00</b>	<b>0,00</b>	<b>0,00</b>

(1) Concernant les garanties accordées à l'Agence France Locale (Article L.1611-3-2 du CGCT) :

- l' « Organisme bénéficiaire » de la garantie est toute personne titulaire d'un « titre éligible » émis ou créé par l'Agence France Locale ;
- la rubrique « Périodicité » n'est pas remplie car la garantie n'a pas de périodicité. La garantie est d'une durée totale indiquée à la colonne qui précède ;
- la colonne « Dette en capital à l'origine » correspond au montant total de la garantie accordée aux titulaires d'un titre éligible ;
- la colonne « Dette en capital 1/1/N » correspond au montant résiduel de la garantie au 1/1/N ;
- la colonne « Annuité à verser au cours de l'exercice » n'est pas remplie car l'octroi de la garantie n'implique pas que des versements annuels aient lieu. Des versements ne seront effectués qu'en cas d'appel de la garantie.

<b>IV – ANNEXES</b>	<b>IV</b>
<b>ENGAGEMENTS HORS BILAN – ENGAGEMENTS DONNES ET RECUS ETAT DES ENGAGEMENTS RECUS</b>	<b>B1.6</b>

**B1.6 – ETAT DES ENGAGEMENTS RECUS**

Année d'origine	Nature de l'engagement	Organisme émetteur	Durée en années	Périodicité	Créance en capital à l'origine	Créance en capital 01/01/N	Annuité reçue au cours de l'exercice
	8026 Redevance de crédit-bail restant à recevoir (crédit-bail immobilier)				0,00	0,00	0,00
	8027 Subventions à recevoir par annuités (annuités restant à recevoir)				0,00	0,00	0,00
	8028 Autres engagements reçus				0,00	0,00	0,00
	A l'exception de ceux reçus des entreprises				0,00	0,00	0,00
	Engagements reçus des entreprises				0,00	0,00	0,00
	<b>TOTAL</b>				0,00	0,00	0,00

<b>IV – ANNEXES</b>	<b>IV</b>
<b>ENGAGEMENTS HORS BILAN – ENGAGEMENTS DONNES ET RECUS SUBVENTIONS VERSEES DANS LE CADRE DU VOTE DU BUDGET</b>	<b>B1.7</b>

**B1.7 – SUBVENTIONS VERSEES DANS LE CADRE DU VOTE DU BUDGET**

(Article L. 2311-7 du CGCT)

Article (1)	Subventions (2)	Objet (3)	Nom de l'organisme	Nature juridique de l'organisme	Montant de la subvention
<b>INVESTISSEMENT</b>					
<b>FONCTIONNEMENT</b>					
657362	N°1 SUBVENTION 2021		CENTRE INTERCOMMUNAL ACTION SOCIALE	Etat	200 000,00
6574	N°1 SUBVENTION 2021		AMICALE DU PERSONNEL PAYS D OPALE	Association	0,00
6574	N°1 SUBVENTION 2021		OFFICE DE TOURISME PAYS D OPALE	Commune	0,00

(1) Indiquer l'article d'imputation de la subvention.

(2) Dénomination ou numéro éventuel de la subvention.

(3) Objet pour lequel est versée la subvention.

<b>IV – ANNEXES</b>	<b>IV</b>
<b>ENGAGEMENTS HORS BILAN AUTORISATIONS DE PROGRAMME ET CREDITS DE PAIEMENT</b>	<b>B2.1</b>

**B2.1 – SITUATION DES AUTORISATIONS DE PROGRAMME ET CREDITS DE PAIEMENT**

N° ou intitulé de l'AP	Montant des AP			Montant des CP			
	Pour mémoire AP votée y compris ajustement	Révision de l'exercice N	Total cumulé (toutes les délibérations y compris pour N)	Crédits de paiement antérieurs (réalisations cumulées au 01/01/N) (1)	Crédits de paiement ouverts au titre de l'exercice N (2)	Restes à financer de l'exercice N+1	Restes à financer (exercices au-delà de N+1)
Maison Pays Ardrésis	5 715 963,03	0,00	5 715 963,03	460 987,03	3 423 524,00	1 831 452,00	0,00
Tiers Lieu Numérique	957 971,80	0,00	957 971,80	31 735,80	565 356,00	360 880,00	0,00

(1) Il s'agit des réalisations effectives correspondant aux mandats émis.

(2) Il s'agit du montant prévu initialement par l'échéancier corrigé des révisions.

<b>IV – ANNEXES</b>	<b>IV</b>
<b>ENGAGEMENTS HORS BILAN AUTORISATIONS D'ENGAGEMENT ET CREDITS DE PAIEMENT</b>	<b>B2.2</b>

**B2.2 – SITUATION DES AUTORISATIONS D'ENGAGEMENT ET CREDITS DE PAIEMENT**

(1) Il s'agit des réalisations effectives correspondant aux mandats émis.

(2) Il s'agit du montant prévu initialement par l'échéancier corrigé des révisions.



<b>IV – ANNEXES</b>	<b>IV</b>
<b>ENGAGEMENTS HORS BILAN ETAT DES RECETTES GREVEES D'UNE AFFECTATION SPECIALE</b>	<b>B3</b>

**B3 – ETAT DES RECETTES GREVEES D'UNE AFFECTATION SPECIALE**

TOTAL Reste à employer au 01/01/N :		0,00
TOTAL Recettes	0,00	Total Dépenses
		0,00
TOTAL Reste à employer au 31/12/N :		0,00

<b>IV – ANNEXES</b>	<b>IV</b>
<b>AUTRES ELEMENTS D'INFORMATIONS – ETAT DU PERSONNEL AU 01/01/N</b>	<b>C1</b>

**C1 – ETAT DU PERSONNEL AU 01/01/N**

GRADES OU EMPLOIS (1)	CATEGORIES (2)	EMPLOIS BUDGETAIRES (3)			EFFECTIFS POURVUS SUR EMPLOIS BUDGETAIRES EN ETPT (4)		
		EMPLOIS PERMANENTS À TEMPS COMPLET	EMPLOIS PERMANENTS À TEMPS NON COMPLET	TOTAL	AGENTS TITULAIRES	AGENTS NON TITULAIRES	TOTAL
<b>EMPLOIS FONCTIONNELS (a)</b>		<b>2,00</b>	<b>0,00</b>	<b>2,00</b>	<b>2,00</b>	<b>0,00</b>	<b>2,00</b>
Directeur général des services	A	1,00	0,00	1,00	1,00	0,00	1,00
Directeur général adjoint des services	A	1,00	0,00	1,00	1,00	0,00	1,00
Directeur général des services techniques		0,00	0,00	0,00	0,00	0,00	0,00
Emplois créés au titre de l'article 6-1 de la loi n° 84-53		0,00	0,00	0,00	0,00	0,00	0,00
<b>FILIERE ADMINISTRATIVE (b)</b>		<b>15,00</b>	<b>4,00</b>	<b>19,00</b>	<b>17,20</b>	<b>1,00</b>	<b>18,20</b>
ADJOINT ADM PRINCIPAL 2EME CL. (Av. Janv. 2022)	C	2,00	1,00	3,00	2,80	0,00	2,80
ADJOINT ADMINISTRATIF	C	1,00	0,00	1,00	0,00	1,00	1,00
ADJOINT ADMINISTRATIF (Av. Janv. 2022)	C	7,00	3,00	10,00	9,40	0,00	9,40
ATTACHE TERRITORIAL HORS CLASSE	A	1,00	0,00	1,00	1,00	0,00	1,00
REDACTEUR	B	4,00	0,00	4,00	4,00	0,00	4,00
<b>FILIERE TECHNIQUE (c)</b>		<b>6,00</b>	<b>4,00</b>	<b>10,00</b>	<b>8,92</b>	<b>0,00</b>	<b>8,92</b>
ADJOINT TECHNIQUE (Av. Janv. 2022)	C	3,00	4,00	7,00	5,92	0,00	5,92
ADJOINT TECHNIQUE PR. DE 2EME CL. (Av. Janv. 2022)	C	1,00	0,00	1,00	1,00	0,00	1,00
INGENIEUR	A	2,00	0,00	2,00	2,00	0,00	2,00
<b>FILIERE SOCIALE (d)</b>		<b>2,00</b>	<b>2,00</b>	<b>4,00</b>	<b>3,60</b>	<b>0,00</b>	<b>3,60</b>
ASSISTANT SOCIO EDUCATIF	A	1,00	0,00	1,00	1,00	0,00	1,00
EDUCATEUR JEUNES ENFANTS	A	1,00	2,00	3,00	2,60	0,00	2,60
<b>FILIERE MEDICO-SOCIALE(e)</b>		<b>6,00</b>	<b>0,00</b>	<b>6,00</b>	<b>6,00</b>	<b>0,00</b>	<b>6,00</b>
AUXILIAIRE DE PUÉRICULTURE CL. NORMALE	B	5,00	0,00	5,00	5,00	0,00	5,00
PUERICULTRICE CL SUP (Sédentaire) (Av. Janv. 2022)	A	1,00	0,00	1,00	1,00	0,00	1,00
<b>FILIERE MEDICO-TECHNIQUE (f)</b>		<b>0,00</b>	<b>0,00</b>	<b>0,00</b>	<b>0,00</b>	<b>0,00</b>	<b>0,00</b>
<b>FILIERE SPORTIVE (g)</b>		<b>0,00</b>	<b>0,00</b>	<b>0,00</b>	<b>0,00</b>	<b>0,00</b>	<b>0,00</b>
<b>FILIERE CULTURELLE (h)</b>		<b>3,00</b>	<b>18,00</b>	<b>21,00</b>	<b>4,01</b>	<b>4,69</b>	<b>8,70</b>
ASSISTANT D'ENSEIGNEMENT ARTISTIQUE PRINC 1ERE CL	B	2,00	3,00	5,00	2,00	0,43	2,43
ASSISTANT D'ENSEIGNEMENT ARTISTIQUE PRINC 2EME CL	B	1,00	14,00	15,00	1,45	4,26	5,71
PROFESSEUR ENS ART CLASSE NORMALE	A	0,00	1,00	1,00	0,56	0,00	0,56
<b>FILIERE ANIMATION (i)</b>		<b>14,00</b>	<b>0,00</b>	<b>14,00</b>	<b>14,00</b>	<b>0,00</b>	<b>14,00</b>
ADJOINT D'ANIMATION (Av. Janv. 2022)	C	12,00	0,00	12,00	12,00	0,00	12,00
ADJOINT D'ANIMATION PR DE 2EME CL. (Av. Janv. 2022)	C	1,00	0,00	1,00	1,00	0,00	1,00
ANIMATEUR PRINCIPAL 2EME CL	B	1,00	0,00	1,00	1,00	0,00	1,00
<b>FILIERE POLICE (j)</b>		<b>0,00</b>	<b>0,00</b>	<b>0,00</b>	<b>0,00</b>	<b>0,00</b>	<b>0,00</b>
<b>EMPLOIS NON CITES (k) (5)</b>		<b>0,00</b>	<b>0,00</b>	<b>0,00</b>	<b>0,00</b>	<b>0,00</b>	<b>0,00</b>

GRADES OU EMPLOIS (1)	CATEGORIES (2)	EMPLOIS BUDGETAIRES (3)			EFFECTIFS POURVUS SUR EMPLOIS BUDGETAIRES EN ETPT (4)		
		EMPLOIS PERMANENTS À TEMPS COMPLET	EMPLOIS PERMANENTS À TEMPS NON COMPLET	TOTAL	AGENTS TITULAIRES	AGENTS NON TITULAIRES	TOTAL
<b>TOTAL GENERAL (b + c + d + e + f + g + h + i + j + k)</b>		<b>46,00</b>	<b>28,00</b>	<b>74,00</b>	<b>53,73</b>	<b>5,69</b>	<b>59,42</b>

(1) Les grades ou emplois sont désignés conformément à la circulaire n° NOR : INTB9500102C du 23 mars 1995. Les emplois fonctionnels sont également comptabilisés dans leur filière d'origine.

(2) Catégories : A, B ou C.

(3) Emplois budgétaires créés par l'assemblée délibérante. Les emplois permanents à temps complet sont comptabilisés pour une unité, les emplois à temps non complet sont comptabilisés à hauteur de la quotité de travail prévue par la délibération créant l'emploi.

(4) Equivalent temps plein annuel travaillé (ETPT). Le décompte est proportionnel à l'activité des agents, mesurée par leur quotité de temps de travail et par leur période d'activité sur l'année :

ETPT = Effectifs physiques \* quotité de temps de travail \* période d'activité dans l'année

Exemple : un agent à temps plein (quotité de travail = 100 %) présent toute l'année correspond à 1 ETPT ; un agent à temps partiel, à 80 % (quotité de travail = 80 %) présent toute l'année correspond à 0,8 ETPT ; un agent à temps partiel, à 80 % (quotité de travail = 80 %) présent la moitié de l'année (ex : CDD de 6 mois, recrutement à mi-année) correspond à 0,4 ETPT (0,8 \* 6 / 12).

(5) Par exemple : emplois dont les missions ne correspondent pas à un cadre d'emploi existant, « emplois spécifiques » régis par l'article 139 ter de la loi n° 84-53 du 26 janvier 1984 etc.

<b>IV – ANNEXES</b>	<b>IV</b>
<b>AUTRES ELEMENTS D'INFORMATIONS – ETAT DU PERSONNEL AU 01/01/N</b>	<b>C1</b>

**C1 – ETAT DU PERSONNEL AU 01/01/N (suite)**

AGENTS NON TITULAIRES EN FONCTION AU 01/01/N	CATEGORIES (1)	SECTEUR (2)	REMUNERATION (3)		CONTRAT	
			Indice (8)	Euros	Fondement du contrat (4)	Nature du contrat (5)
<b>Agents occupant un emploi permanent (6)</b>				<b>0,00</b>		
<b>Agents occupant un emploi non permanent (7)</b>				<b>0,00</b>		
<b>TOTAL GENERAL</b>				<b>0,00</b>		

(1) CATEGORIES: A, B et C.

(2) SECTEUR ADM : Administratif.  
 TECH : Technique.  
 URB : Urbanisme (dont aménagement urbain).  
 S : Social.  
 MS : Médico-social.  
 MT : Médico-technique.  
 SP : Sportif.  
 CULT : Culturel.  
 ANIM : Animation.  
 PM : Police.  
 OTR : Missions non rattachables à une filière.

(3) REMUNERATION : Référence à un indice brut (indiquer le niveau de l'indice brut) de la fonction publique ou en euros annuels bruts (indiquer l'ensemble des éléments de la rémunération brute annuelle).

(4) CONTRAT : Motif du contrat (loi du 26 janvier 1984 modifiée) :  
 3-a° : article 3, 1er alinéa : accroissement temporaire d'activité.  
 3-b : article 3, 2ème alinéa : accroissement saisonnier d'activité.  
 3-1 : remplacement d'un fonctionnaire autorisé à servir à temps partiel ou indisponible (maladie, maternité...).  
 3-2 : vacance temporaire d'un emploi.  
 3-3-1° : absence de cadre d'emplois de fonctionnaires susceptibles d'assurer les fonctions correspondantes.  
 3-3-2° : emplois du niveau de la catégorie A lorsque les besoins des services ou la nature des fonctions le justifient.  
 3-3-3° : emplois de secrétaire de mairie des communes de moins de 1 000 habitants et de secrétaire des groupements composés de communes dont la population moyenne est inférieure à ce seuil.  
 3-3-4° : emplois à temps non complet des communes de moins de 1 000 habitants et des groupements composés de communes dont la population moyenne est inférieure à ce seuil, lorsque la quotité de temps de travail est inférieure à 50 %.  
 3-3-5° : emplois des communes de moins de 2 000 habitants et des groupements de communes de moins de 10 000 habitants dont la création ou la suppression dépend de la décision d'une autorité qui s'impose à la collectivité ou à l'établissement en matière de création, de changement de périmètre ou de suppression d'un service public.  
 3-4 : article 21 de la loi n° 2012-347 : contrat à durée indéterminée obligatoirement proposée à un agent contractuel.  
 38 : article 38 travailleurs handicapés catégorie C.  
 47 : article 47 recrutements directs sur emplois fonctionnels  
 110 : article 110 collaborateurs de groupes de cabinets.  
 110-1 : collaborateurs de groupes d'élus.  
 A : autres (préciser).

(5) Indiquer si l'agent contractuel est titulaire d'un contrat à durée déterminée (CDD) ou d'un contrat à durée indéterminée (CDI). Les contrats particuliers devront être labellisés « A / autres » et feront l'objet d'une précision (ex : « contrats aidés »).

(6) Occupent un emploi permanent de la fonction publique territoriale, les agents non titulaires recrutés sur le fondement des articles 3-1, 3-2, 3-3, 38 et 47 de la loi n° 84-53 du 26 janvier 1984, ainsi que les agents qui sont titulaires d'un contrat à durée indéterminée pris sur le fondement de l'article 21 de la loi n° 2012-347.

(7) Occupent un emploi non permanent de la fonction publique territoriale, les agents non titulaires recrutés sur le fondement des articles 3, 110 et 110-1.

(8) Si un contrat fixe comme référence de rémunération un traitement hors échelle, il convient de mentionner le chevron conformément à l'article 6 décret 85-1148 du 20 octobre 1985.

<b>IV – ANNEXES</b>	<b>IV</b>
<b>AUTRES ELEMENTS D'INFORMATIONS LISTE DES ORGANISMES DANS LESQUELS A ETE PRIS UN ENGAGEMENT FINANCIER</b>	<b>C2</b>

**C2 – LISTES DES ORGANISMES DANS LESQUELS A ETE PRIS UN ENGAGEMENT FINANCIER (articles L. 2313-1 et L. 2313-1-1 du CGCT)**

Les documents financiers et comptables de ces organismes sont mis à la disposition du public à (1). Toute personne a le droit de demander communication.

La nature de l'engagement (2)	Nom de l'organisme	Raison sociale de l'organisme	Nature juridique de l'organisme	Montant de l'engagement
<u>Délégation de service public (3)</u>				
<u>Détention d'une part du capital</u>				
<u>Garantie ou cautionnement d'un emprunt</u>				
<u>Subventions supérieures à 75 000 € ou représentant plus de 50 % du produit figurant au compte de résultat de l'organisme</u>				
<u>Autres</u>				

(1) Hôtel de ville pour les communes et siège de l'établissement pour les EPCI, syndicat, etc. et autres lieux publics désignés par la commune ou l'établissement.

(2) Indiquer la date de la décision (délibérations, contrats ou décisions de l'exécutif).

(3) Préciser la nature de la délégation (concession, affermage, régie intéressée, ...).

<b>IV – ANNEXES</b>	<b>IV</b>
<b>AUTRES ELEMENTS D'INFORMATIONS LISTE DES ORGANISMES DE REGROUPEMENT</b>	<b>C3.1</b>

**C3.1 – LISTE DES ORGANISMES DE REGROUPEMENT AUXQUELS ADHERE LA COMMUNE OU  
L'ETABLISSEMENT**

DESIGNATION DES ORGANISMES	DATE D'ADHESION	MODE DE FINANCEMENT (1)	MONTANT DU FINANCEMENT
<b>Etablissements publics de coopération intercommunale</b>			
CAP CALAISIS TERRE OPALE	01/01/2017	SANS FISCALITE PROPR	40 319,32
<b>Autres organismes de regroupement</b>			
CEN		SANS FISCALITE PROPR	5 000,00
EDEN		SANS FISCALITE PROPR	350,00
GDON		SANS FISCALITE PROPR	12 000,00
PARC NATUREL	01/01/2017	SANS FISCALITE PROPR	42 795,12
PMCO	01/01/2017	SANS FISCALITE PROPR	17 154,01
PMCO PAPI SAGE	01/01/2017	SANS FISCALITE PROPR	6 760,12
SMIW	01/01/2017	SANS FISCALITE PROPR	217 848,02
SYMPAC	01/01/2017	SANS FISCALITE PROPR	14 593,00
SYMSAGEB	01/01/2017	SANS FISCALITE PROPR	30 015,00
SYMVAHEM	01/01/2017	SANS FISCALITE PROPR	42 462,00

(1) Indiquer si le financement est fait par TPZ, TPU, TPU + fiscalité additionnelle, fiscalité additionnelle ou sans fiscalité propre.

<b>IV – ANNEXES</b>	<b>IV</b>
<b>AUTRES ELEMENTS D'INFORMATIONS LISTE DES ETABLISSEMENTS PUBLICS CRES PAR LA COMMUNE</b>	<b>C3.2</b>

**C3.2 – LISTE DES ETABLISSEMENTS PUBLICS CRES (1)**

Catégorie d'établissement	Intitulé / objet de l'établissement	Date de création	N° et date de délibération	Nature de l'activité (SPIC/SPA)	TVA (oui / non)
CCAS	NEANT		-		Non
CE	NEANT		-		Non
Régie personnalisée	NEANT		-		Non
CENTRE INTERCOMMUNAL D ACTION SOCIALE	< Néant >	01/01/2017	9 - 09/01/2017		Non

(1) Il s'agit de recenser les établissements publics créés par la collectivité pour l'exploitation directe d'un service public relevant de sa compétence.

Pour rappel, la collectivité a l'obligation de constituer une régie si le service concerné est de nature industrielle et commerciale (cf. article L. 1412-1 du CGCT) ou la faculté de constituer une régie si le service concerné est de nature administrative et n'est pas de ceux qui, par leur nature ou par la loi, ne peuvent être assurés que par la collectivité elle-même (cf. article L. 1412-2 du CGCT).

Les régies ainsi créées peuvent, au choix de la collectivité, être dotées :

- soit de la personnalité morale et de l'autonomie financière ;
- soit de la seule autonomie financière.

Cependant, il convient de préciser que seules les régies dotées de la personnalité morale et de l'autonomie financière sont dénommées établissement public et doivent être recensées dans cet état.

<b>IV – ANNEXES</b>	<b>IV</b>
<b>AUTRES ELEMENTS D'INFORMATIONS LISTE DES SERVICES INDIVIDUALISES DANS UN BUDGET ANNEXE</b>	<b>C3.3</b>

**C3.3 – LISTE DES SERVICES INDIVIDUALISES DANS UN BUDGET ANNEXE**

<b>Catégorie d'établissement</b>	<b>Intitulé / objet de l'établissement</b>	<b>Date de création</b>	<b>N° et date de délibération</b>	<b>N° SIRET</b>	<b>Nature de l'activité (SPIC/SPA)</b>	<b>TVA (oui / non)</b>
Régie à seule autonomie financière	< Néant >		-			Non
Lotissement	< Néant >		-			Non
Service social et médico-social	< Néant >		-			Non
SERVICE DE COLLECTE	ORDURES MENAGERES	01/01/2017	92 - 23/03/2017		SPA	Non



<b>IV – ANNEXES</b>	<b>IV</b>
<b>AUTRES ELEMENTS D'INFORMATIONS</b> <b>LISTE DES SERVICES ASSUJETTIS A LA TVA ET NON ERIGES EN BUDGET ANNEXE</b>	<b>C3.4</b>

**C3.4 – LISTE DES SERVICES ASSUJETTIS A LA TVA ET NON ERIGES EN BUDGET ANNEXE**

<b>Catégorie d'établissement</b>	<b>Intitulé / objet de l'établissement</b>	<b>Date de création</b>	<b>N° et date de délibération</b>	<b>Nature de l'activité (SPIC/SPA)</b>
ZONE ACTIVITES	ZAE DU MOULIN A HUILE	01/01/2017	87 - 23/03/2017	SPA
ZONE ACTIVITES	ZAE DU MOULIN D'AUTINGUES	01/01/2017	89 - 23/03/2017	SPA
ZONE ACTIVITES	ZAE DU CAMP DU DRAP D'OR	01/01/2017	88 - 23/03/2017	SPA

<b>IV – ANNEXES</b>	<b>IV</b>
<b>DECISIONS EN MATIERE DE TAUX DE CONTRIBUTIONS DIRECTES</b>	<b>D1</b>

**D1 – TAUX DE CONTRIBUTIONS DIRECTES**

Libellés	Bases notifiées (si connues à la date de vote)	Variation des bases/(N-1) (%)	Taux appliqués par décision de l'assemblée délibérante (%)	Variation de taux/N-1 (%)	Produit voté par l'assemblée délibérante	Variation du produit/N-1 (%)
TFPB	15 607 000,00	4,77	0,30	0,00	47 289,00	4,77
TFPNB	1 171 000,00	3,17	2,67	0,00	31 266,00	3,17
CFE	2 781 000,00	7,17	26,06	0,00	724 728,00	7,17
<b>TOTAL</b>	<b>19 559 000,00</b>	<b>5,00</b>			<b>803 283,00</b>	<b>6,86</b>

<b>IV – ANNEXES</b>	<b>IV</b>
<b>ARRETE ET SIGNATURES</b>	<b>D2</b>

Nombre de membres en exercice : 44

Nombre de membres présents : 35

Nombre de suffrages exprimés : 42

VOTES :

Pour : 42

Contre : 0

Abstentions : 0

Date de convocation : 31/03/2022

Présenté par le Président (1),

A Ardres, le 07/04/2022

le Président,

Délibéré par l'assemblée (2), réunie en session Ordinaire

A Ardres, le 07/04/2022

Les membres de l'assemblée délibérante (2),

---

Certifié exécutoire par le Président (1), compte tenu de la transmission en préfecture, le , et de la publication le

A Ardres, le

(1) Indiquer le maire ou le président de l'organisme.

(2) L'assemblée délibérante étant : Les membres l'Assemblée délibérante réuni(e) en session Ordinaire.

**COMMUNAUTE DE COMMUNES PAYS D OPALE**

**Etat comptable général des écritures d'amortissement pour l'année 2022**

**Immobilisations, Immobilisations subventions d'équip. versées et Subventions d'invest.**

**Immobilisations**

Article	Désignation	Dépenses	Recettes
6811	Dot.aux amort.des immo.incorporelles & corporelles	261347.52	
6812	Dot.aux amort.charges de fonctionnement à répartir	28354.51	
			28354.51
2802	Frais liés doc. urbanisme & numérisation cadastre		26561.30
28031	Frais d'études		5742.72
28033	Frais d'insertion		1333.73
28041622	Bâtiments et installations		939.20
2804172	Bâtiments et installations		19040.22
280422	Bâtiments et installations		16735.10
28051	Concessions et droits similaires		24589.10
28135	Install.géné.,agencement,aménagements des construc		2528.14
28152	Installations de voirie		1356.24
281571	Matériel roulant		17979.15
281578	Autre matériel et outillage de voirie		13567.90
28158	Autres install., matériel et outillage techniques		3147.74
281757	Matériel et outillage de voirie		280.00
281758	Autres install., matériel et outillage techniques		1085.64
28181	Install.générales,agencement & aménagements divers		3449.13
28182	Matériel de transport		272.40
28183	Matériel de bureau et informatique		31646.38
28184	Mobilier		27668.40
28188	Autres immobilisations corporelles		63425.03
	<b>TOTAL Immobilisations</b>	<b>289702.03</b>	<b>289702.03</b>

**Immobilisations subventions d'équipement versées**

Article	Désignation	Dépenses	Recettes
6811	Dot.aux amort.des immo.incorporelles & corporelles	30330.53	
28041411	Biens mobiliers, matériel et études		7000.00
2804172	Bâtiments et installations		793.33
280422	Bâtiments et installations		22537.20
	<b>TOTAL Immobilisations subventions d'équipement versées</b>	<b>30330.53</b>	<b>30330.53</b>

**Subventions d'investissement**

<b>Article</b>	<b>Désignation</b>	<b>Dépenses</b>	<b>Recettes</b>
13911	Etat et établissements nationaux	18241.18	
13912	Régions	23493.48	
13913	Départements	10741.08	
13918	Autres	18619.90	
13931	Dotations d'équipement des territoires ruraux	1030.35	
777	Quote-part des subv.d'inv.transf.au cpte de résul.		72125.99
	<b>TOTAL Subventions d'investissement</b>	<b>72125.99</b>	<b>72125.99</b>
<b>TOTAL GENERAL</b>		<b>392158.55</b>	<b>392158.55</b>

# Etat des immobilisations pour l'année 2022

Par article d'immobilisation

## COMMUNAUTE DE COMMUNES PAYS D OPALE

Par article d'immobilisation : -

N° inventaire	Designation	Date d'achat	Date de départ / Océ brute 01/01/2022	Durée d'amort. (années)	Valeur brute / Valeur brute 01/01/2022	Amort. antérieurs	Amort. de l'année	Total amort.	Valeur nette comptable	Montant de cession de l'année	Plus ou moins valeur de l'année
2020-CHARGES COVID	CHARGES CRISE SANITAIRE CO	01/01/2020	1	5	107783.51	43105.40	21552.70	64658.10	43105.41	0.00	0.00
			1		64658.11						
ASSUR.DOMMAGES BOUT	ASSURANCES DOMMAGES OUV	04/05/2016	1	10	44534.91	26720.94	4453.49	31174.43	13360.48	0.00	0.00
			1		17813.97						
ASSUR.DOMMAGES MPDA	ASSURANCE DOMMAGES OUVR	01/01/2018	1	10	23483.24	9393.28	2348.32	11741.60	11741.64	0.00	0.00
			1		14089.96						
				<b>Total -</b>	<b>175781.66</b>	<b>79219.62</b>	<b>26354.51</b>	<b>107574.13</b>	<b>68207.53</b>	<b>0.00</b>	<b>0.00</b>

Par article d'immobilisation : 202 - Frais liés doc. urbanisme & numérisation cadastre

N° inventaire	Designation	Date d'achat	Date de départ / Océ brute 01/01/2022	Durée d'amort. (années)	Valeur brute / Valeur brute 01/01/2022	Amort. antérieurs	Amort. de l'année	Total amort.	Valeur nette comptable	Montant de cession de l'année	Plus ou moins valeur de l'année
2016-PLUATTAQUES01	MODIFICATION PLU DE LES AT	06/09/2017	1	5	2628.00	2102.40	525.60	2628.00	0.00	0.00	0.00
			1		525.60						
2017-PLUV2-202	ETUDES THEMATIQUES REVIS	03/05/2017	1	5	110423.34	88338.68	22084.66	110423.34	0.00	0.00	0.00
			1		22084.66						
2018-PLUV2-202	ETUDES THEMATIQUES REVIS	03/05/2018	1	5	18427.80	11056.68	3685.56	14742.24	3685.56	0.00	0.00
			1		7371.12						
2020-INSERT001	AVIS PRESSE DPU VDN ET NOR	26/02/2020	1	2	378.00	189.00	189.00	378.00	0.00	0.00	0.00
			1		189.00						
2020-PLUV2001	ANNONCE MODIFICATION N°1 P	21/12/2020	1	5	382.42	76.48	76.48	152.96	229.46	0.00	0.00
			1		305.94						
				<b>Total 202 - Frais liés doc. urbanisme &amp; numérisation cadastre</b>	<b>132239.56</b>	<b>101763.24</b>	<b>26561.30</b>	<b>128324.54</b>	<b>3915.02</b>	<b>0.00</b>	<b>0.00</b>

Par article d'immobilisation : 2031 - Frais d'études

# Etat des immobilisations pour l'année 2022

Par article d'immobilisation

## COMMUNAUTE DE COMMUNES PAYS D OPALE

N° inventaire	Designation	Date d'achat	Ote départ / Ote brute 01/01/2022	Durée d'amort. (années)	Valeur brute / Valeur brute 01/01/2022	Amort. antérieurs	Amort. de l'année	Total amort.	Valeur nette comptable	Montant cession de l'année	Plus ou moins valeur de l'année
2017-ETUD001	AUDIT THERMIQUE POUR LE R	27/04/2017	1	5	3480.00	2784.00	696.00	3480.00	0.00	0.00	0.00
			1		696.00						
2018-ETUD001	AIRE DE CO VOITURAGE A ARDF	27/03/2018	1	5	6459.60	3875.76	1291.92	5167.68	1291.92	0.00	0.00
			1		2583.84						
2018-GRANGE001	PRESTATION OPERATIONS PR	21/06/2018	1	5	1820.00	972.00	324.00	1296.00	324.00	0.00	0.00
			1		648.00						
2020-ETUD001	APARAT MISE EN OEUVRE AME	26/10/2020	1	5	7584.00	1516.80	1516.80	3033.60	4550.40	0.00	0.00
			1		6067.20						
2020-ETUD002	Achats prest.de serv.(autres que t	15/12/2020	1	5	9570.00	1914.00	1914.00	3828.00	5742.00	0.00	0.00
			1		7656.00						
			Total 2021 - Frais d'études								
					28713.60	11062.56	5742.72	16805.28	11905.32	0.00	0.00

### Par article d'immobilisation : 2033 - Frais d'insertion

N° inventaire	Designation	Date d'achat	Ote départ / Ote brute 01/01/2022	Durée d'amort. (années)	Valeur brute / Valeur brute 01/01/2022	Amort. antérieurs	Amort. de l'année	Total amort.	Valeur nette comptable	Montant cession de l'année	Plus ou moins valeur de l'année
2014-ETUD013	AVIS DE PRESSE MODIFICATIO	05/06/2014	1	5	188.64	75.46	37.73	113.19	75.45	0.00	0.00
			1		113.18						
2020-INSERT002	INSERTION PUBLICITAIRE ARCH	06/03/2020	1	2	1152.00	576.00	576.00	1152.00	0.00	0.00	0.00
			1		576.00						
2021-INSERT001	COMMUNICATION PCAET SEL	19/10/2021	1	2	1440.00	0.00	720.00	720.00	720.00	0.00	0.00
			1		1440.00						
			Total 2023 - Frais d'insertion								
					2780.64	651.46	1333.73	1985.19	795.45	0.00	0.00

### Par article d'immobilisation : 2041622 - Bâtiments et installations

N° inventaire	Designation	Date d'achat	Ote départ / Ote brute 01/01/2022	Durée d'amort. (années)	Valeur brute / Valeur brute 01/01/2022	Amort. antérieurs	Amort. de l'année	Total amort.	Valeur nette comptable	Montant cession de l'année	Plus ou moins valeur de l'année
2018-SUBV001	SUBVENTION INVESTISSEMENT	18/12/2018	1	5	4696.00	2817.60	939.20	3756.80	939.20	0.00	0.00

# Etat des immobilisations pour l'année 2022

Par article d'immobilisation

## COMMUNAUTÉ DE COMMUNES PAYS D'OPALE

	1	1678.40							
Total 2041622 - Bâtiments et installations		4696.00	2817.60	939.20	3756.80	939.20	0.00	0.00	0.00

### Par article d'immobilisation : 204172 - Bâtiments et installations

N° inventaire	Designation	Date d'achat	Qte départ / Qte brute 01/01/2022	Durée d'amort. (années)	Valeur brute / Valeur brute 01/01/2022	Amort. antérieurs	Amort. de l'année	Total amort.	Valeur nette comptable	Montant cession de l'année	Plus ou moins valeur de l'année
2019-FIBRE	CONTRIBUTION 2019 DEPLOIEM	18/04/2019	1	15	247450.00	25398.24	17080.91	42479.15	204970.85	0.00	0.00
			1		222051.76						
2019-FINANCEMENT	FINANCEMENT DES ACTIONS D	25/07/2019	1	15	3039.40	405.26	202.63	607.89	2431.51	0.00	0.00
			1		2634.14						
2021-FIBRE001	RACCORDEMENT FIBRE 2E SE	21/05/2021	1	15	20790.00	0.00	1386.00	1386.00	19404.00	0.00	0.00
			1		20790.00						
SUBV001-2006	STATION DE POMPAGE	13/12/2006	1	15	7059.60	7059.60	0.00	7059.60	0.00	0.00	0.00
	Autres		1		0.00						
SUBV001-2008	PART.DEP.INVESTISSEMENT	23/09/2008	1	5	5560.23	4818.84	370.68	5189.52	370.71	0.00	0.00
	Autres		1		741.39						
Total 204172 - Bâtiments et installations					283899.23	37681.94	19040.22	56722.16	227177.07	0.00	0.00

### Par article d'immobilisation : 20422 - Bâtiments et installations

N° inventaire	Designation	Date d'achat	Qte départ / Qte brute 01/01/2022	Durée d'amort. (années)	Valeur brute / Valeur brute 01/01/2022	Amort. antérieurs	Amort. de l'année	Total amort.	Valeur nette comptable	Montant cession de l'année	Plus ou moins valeur de l'année
2018-SUBVAIDE	AIDE A L'ENTREPRISE	03/10/2018	1	5	19854.22	11912.52	3970.84	15883.36	3970.86	0.00	0.00
			1		7941.70						
2019-SUBVABATTOIR	SUBVENTION PROJET REAMEN	27/11/2019	1	5	13975.00	5590.00	2795.00	8385.00	5590.00	0.00	0.00
			1		8385.00						
2019-SUBVAIDE	AIDE SUBVENTION ENTREPREIS	05/03/2019	1	5	39487.31	15794.92	7897.46	23692.38	15794.93	0.00	0.00
			1		23692.39						
2021-COVID 19	AIDE AUX ENTREPRISES EPIDEM	09/02/2021	1	5	500.00	0.00	100.00	100.00	400.00	0.00	0.00
			1		500.00						
2021-SUBVAIDE	SUBVENTION AIDE AUX ENTRE	09/02/2021	1	5	7453.00	0.00	1490.60	1490.60	5962.40	0.00	0.00





# Etat des immobilisations pour l'année 2022

Par article d'immobilisation

## COMMUNAUTE DE COMMUNES PAYS D OPALE

2020-LOG013	HEBERGEMENT DU LOGICIEL O	17/11/2020	1	1	2	1551.00	504.00	504.00	1008.00	0.00	0.00	0.00					
2020-LOG015	LOGICIEL AIGA - INOE GESTION	17/12/2020	1	1	2	504.00	5775.66	5775.66	11551.32	0.00	0.00	0.00					
2020-LOG016	HEBERGEMENT ACCES SAAS C	15/12/2020	1	1	2	5775.66	1364.97	1364.97	2729.95	0.00	0.00	0.00					
2020-LOG017	LOGICIEL	15/12/2020	1	1	2	213.00	106.50	106.50	213.00	0.00	0.00	0.00					
2021-LOG001	LOGICIEL ATAL GESTION DU P	01/02/2021	1	1	2	4880.00	0.00	2440.00	2440.00	2440.00	0.00	0.00					
2021-LOG002	LOGICIEL ATAL GESTION DU P	04/02/2021	1	1	2	4880.00	0.00	1650.00	1650.00	1650.00	0.00	0.00					
2021-LOG003	CONTRAT D ABONNEMENT LO	09/02/2021	1	1	2	2748.19	0.00	1374.10	1374.10	1374.09	0.00	0.00					
2021-LOG004	HEBERGEMENT SITE D'ARDRES	12/02/2021	1	1	2	36.41	0.00	18.21	18.21	18.20	0.00	0.00					
2021-LOG005	HEBERGEMENT SITE GUINES E	12/02/2021	2	2	2	72.87	0.00	72.87	72.87	72.87	0.00	0.00					
2021-LOG006	MAINTENANCE PACK ATAL II	26/02/2021	1	1	2	2730.00	0.00	1365.00	1365.00	1365.00	0.00	0.00					
2021-LOG007	Pack Confort Dématérialisation (a	11/03/2021	1	1	2	1836.30	0.00	918.15	918.15	918.15	0.00	0.00					
2021-LOG008	LOGICIEL ATAL GESTION DU PA	11/03/2021	1	1	2	5500.00	0.00	2750.00	2750.00	2750.00	0.00	0.00					
2022-LOG001	Microsoft Windows 11 Pro 1 licen Logiciels	25/01/2022	1	0	2	274.68	0.00	0.00	0.00	274.68	0.00	0.00					
2022-LOG003	MICROSOFT WIN 11 PRO ADS Logiciels	22/03/2022	1	0	2	166.80	0.00	0.00	0.00	166.80	0.00	0.00					
<b>Total 2021 - Concessions et droits similaires</b>											<b>49546.80</b>	<b>14000.76</b>	<b>24589.10</b>	<b>38589.88</b>	<b>11029.79</b>	<b>0.00</b>	<b>0.00</b>

# Etat des immobilisations pour l'année 2022

Par article d'immobilisation

**COMMUNAUTE DE COMMUNES PAYS D OPALE**

## Par article d'immobilisation : 2128 - Autres agencements et aménagements de terrains

N° inventaire	Designation	Date d'achat	Qté départ / Qté brute 01/01/2022	Durée d'amort. (années)	Valeur brute / Valeur brute 01/01/2022	Amort. antérieurs	Amort. de l'année	Total amort.	Valeur nette comptable	Montant cession de l'année	Plus ou moins valeur de l'année
CCSOC212808ERO21-2312-BL	EROSION FASCINES BONNINGU	03/10/2008	1	20	47825.47	28992.07	0.00	28992.07	18833.40	0.00	0.00
CCSOC212808ERO21-2312-PE	EROSION FASCINES PEUPLING	03/10/2008	1	20	16833.40	20706.23	0.00	20706.23	16333.21	0.00	0.00
CCSOC212808ERO21-2312-PL	EROSION FASCINES PIHEN LES	03/10/2008	1	20	16333.21	12123.64	0.00	12123.64	9563.22	0.00	0.00
CCSOC212808ERO21-2312-ST	EROSION FASCINES SAINT TRI	03/10/2008	1	20	21686.86	3361.01	0.00	3361.01	2651.19	0.00	0.00
<b>Total 2128 - Autres agencements et aménagements de terrains</b>					<b>112563.97</b>	<b>65182.95</b>	<b>0.00</b>	<b>65182.95</b>	<b>47381.02</b>	<b>0.00</b>	<b>0.00</b>

## Par article d'immobilisation : 2135 - Instal.géné.,agencements,aménagements des construc

N° inventaire	Designation	Date d'achat	Qté départ / Qté brute 01/01/2022	Durée d'amort. (années)	Valeur brute / Valeur brute 01/01/2022	Amort. antérieurs	Amort. de l'année	Total amort.	Valeur nette comptable	Montant cession de l'année	Plus ou moins valeur de l'année
2019-MAT051	INTERPHONE SALLE DE REUNIC	25/07/2019	1	5	990.00	396.00	198.00	594.00	396.00	0.00	0.00
2020-MAT051	TRAVAUX CLOISON MAISON EN	17/09/2020	1	5	594.00	208.00	208.00	416.00	624.00	0.00	0.00
2020-MAT062	TRAVAUX MAISON PAYS HARDI	15/12/2020	1	5	832.00	240.00	240.00	480.00	720.00	0.00	0.00
2021-MAT010	MISE EN PLACE D'ENROBE ET D	12/02/2021	1	5	1260.00	960.00	1882.14	1882.14	7528.55	0.00	0.00

# Etat des immobilisations pour l'année 2022

Par article d'immobilisation

## COMMUNAUTE DE COMMUNES PAYS D OPALE

Total 2135 - Instal.géné.,agencements,aménagements des construc	12640.69	844.00	2528.14	3372.14	9288.55	0.00	0.00
---	----------	--------	---------	---------	---------	------	------

### Par article d'immobilisation : 2152 - Installations de voirie

N° inventaire	Désignation	Date d'achat	Cote départ / Cote brute 01/01/2022	Durée d'amort. (années)	Valeur brute / Valeur brute 01/01/2022	Amort. antérieurs	Amort. de l'année	Total amort.	Valeur nette comptable	Montant cession de l'année	Plus ou moins valeur de l'année
CCSOC2007SIGNA-BL C	SIGNALETIQUE BONNINGUES L	14/09/2007	1	20	10795.55 4318.21	6477.34	0.00	6477.34	4318.21	0.00	0.00
CCSOC2007SIGNA-PE U	SIGNALETIQUE PEUPLINGUES	14/09/2007	1	20	9221.61 3688.65	5532.96	0.00	5532.96	3688.65	0.00	0.00
CCSOC2007SIGNA-PL G	SIGNALETIQUE PIHEN LES GUI	14/09/2007	1	20	10450.50 4180.18	6270.32	0.00	6270.32	4180.18	0.00	0.00
CCSOC2007SIGNA-ST	SIGNALETIQUE SAINT TRICAT	14/09/2007	1	20	7210.68 2884.28	4326.40	0.00	4326.40	2884.28	0.00	0.00
CCSOC2015SIGNAPP L	SIGNALETIQUE PEUPLINGUES	14/09/2015	1	20	2343.00 1874.40	468.60	0.00	468.60	1874.40	0.00	0.00
CCSOC2015SIGNAST T	SIGNALETIQUE SAINT TRICAT	14/09/2015	1	20	3374.40 2699.52	674.88	0.00	674.88	2699.52	0.00	0.00
CCSOC2016SIGNABL CMEDIA	SIGNALETIQUE MEDIATHEQUE	28/12/2016	1	20	960.00 816.00	144.00	0.00	144.00	816.00	0.00	0.00
CCSOC2016SIGNAST	PANNEAUX SIGNALETIQUES BI	28/12/2016	1	20	2238.00 1902.30	335.70	0.00	335.70	1902.30	0.00	0.00
2016-TRAV001	ZA BOIS EN ARDRES ROUTE FR Installations de voirie	25/11/2016	1	20	27124.80 20843.60	6781.20	1356.24	8137.44	18987.36	0.00	0.00

# Etat des immobilisations pour l'année 2022

Par article d'immobilisation

## COMMUNAUTE DE COMMUNES PAYS D OPALE

Total 2152 - Installations de voirie	73716.54	31011.40	1356.24	32367.64	41350.90	0.00	0.00
--------------------------------------	----------	----------	---------	----------	----------	------	------

### Par article d'immobilisation : 21571 - Matériel roulant

N° inventaire	Désignation	Date d'achat	Qté départ / Qté brute 01/01/2022	Durée d'amort. (années)	Valeur brute / Valeur brute 01/01/2022	Amort. antérieurs	Amort. de l'année	Total amort.	Valeur nette comptable	Montant cession de l'année	Plus ou moins valeur de l'année
2012-MAT004	BALISAGE CHEMINS RANDONNEE	21/11/2012	1	10	3780.00	3402.00	378.00	3780.00	0.00	0.00	0.00
			1		378.00						
2018-VEH001	CITROEN JUMPER + HAYON Camions et véhicules industriels	22/10/2018	2	5	24960.00	14976.00	4992.00	19968.00	4992.00	0.00	0.00
			2		9984.00						
2018-VEH002	ACQUISITION VEHICULE ELECT	12/12/2018	1	5	43500.00	26100.00	8700.00	34800.00	8700.00	0.00	0.00
			1		17400.00						
2019-MAT061	ADAPTATION TECHNIQUE VELO	24/09/2019	1	5	3284.00	1305.60	652.80	1958.40	1305.60	0.00	0.00
			1		1958.40						
2019-VEHICULE001	FOURNITURE ET POSE LETTRA	08/02/2019	1	5	16281.76	6512.70	3256.35	9769.05	6512.71	0.00	0.00
			1		9769.06						
<b>Total 21571 - Matériel roulant</b>						<b>52296.30</b>	<b>17979.15</b>	<b>70275.45</b>	<b>21510.31</b>	<b>0.00</b>	<b>0.00</b>

### Par article d'immobilisation : 21578 - Autre matériel et outillage de voirie

N° inventaire	Désignation	Date d'achat	Qté départ / Qté brute 01/01/2022	Durée d'amort. (années)	Valeur brute / Valeur brute 01/01/2022	Amort. antérieurs	Amort. de l'année	Total amort.	Valeur nette comptable	Montant cession de l'année	Plus ou moins valeur de l'année
2018-MAT030	INSTALLATION BORNES ELECTR	22/06/2018	1	5	11000.40	6600.24	2200.08	8800.32	2200.08	0.00	0.00
			1		4400.16						
2018-MAT034	TONDEUSE KAAZ PROFESSION	21/06/2018	1	5	1961.75	1177.05	392.35	1569.40	392.35	0.00	0.00
			1		784.70						
2018-MAT067	MISE EN SERVICE BORNE DE R		4	5	2742.00	1645.20	548.40	2193.60	548.40	0.00	0.00
			4		1096.80						
2019-BORNE	FOURNITURE ET INSTALLATION	11/04/2019	1	5	39614.57	15845.82	7922.91	23768.73	15845.84	0.00	0.00
			1		23768.75						
2019-MAT038	MUR RIDEAUX PIGNONS POUR T	07/06/2019	1	5	2306.40	922.56	461.28	1383.84	922.56	0.00	0.00
			1		1383.84						

# Etat des immobilisations pour l'année 2022

Par article d'immobilisation

## COMMUNAUTE DE COMMUNES PAYS D OPALE

2020-MAT015	INSTALLATION BORNES ELECTIF	06/03/2020	1	5	10214.40	2042.88	2042.88	4085.76	6128.64	0.00	0.00
			1		8171.52						
Total 21578 - Autre matériel et outillage de voirie					67839.52	28233.75	13567.90	41801.65	26037.87	0.00	0.00

### Par article d'immobilisation : 2158 - Autres install., matériel et outillage techniques

N° inventaire	Designation	Date d'achat	Cte départ / Cte brute 01/01/2022	Durée d'amort. (années)	Valeur brute 01/01/2022	Amort. antérieurs	Amort. de l'année	Total amort.	Valeur nette comptable	Montant cession de l'année	Plus ou moins valeur de l'année
CCSOC212807CC1-PE U	BASSIN PEUPLINGUES	09/07/2007	1	20	70995.51	42597.32	0.00	42597.32	28398.19	0.00	0.00
			1		28398.19						
CCSOC212807CC1-PL G	BASSIN PIHEN LES GUINES	09/07/2007	1	20	55822.05	33373.22	0.00	33373.22	22248.83	0.00	0.00
			1		22248.83						
CCSOC212807CC1-ST	BASSIN SAINT TRICAT	09/07/2007	1	20	205793.08	123475.84	0.00	123475.84	82317.24	0.00	0.00
			1		82317.24						
CCSOC212808CC2-BL C	BASSINS ET FASCINES	12/02/2008	1	20	67773.62	37275.49	0.00	37275.49	30498.13	0.00	0.00
			1		30498.13						
CCSOC212808CC2-PE U	BASSINS ET FASCINES	12/12/2008	1	20	38797.87	21338.82	0.00	21338.82	17459.05	0.00	0.00
			1		17459.05						
CCSOC212808CC2-PL G	BASSINS ET FASCINES	12/12/2008	1	20	41314.79	22723.14	0.00	22723.14	18591.65	0.00	0.00
			1		18591.65						
CCSOC212808CC2-ST	BASSINS ET FASCINES	12/12/2008	1	20	12602.97	6931.64	0.00	6931.64	5671.33	0.00	0.00
			1		5671.33						
CCSOC212808ERO2T- ELC	EROSION BASSIN	03/10/2008	1	20	319325.42	175628.98	0.00	175628.98	143696.44	0.00	0.00
			1		143696.44						

# Etat des immobilisations pour l'année 2022

Par article d'immobilisation

## COMMUNAUTE DE COMMUNES PAYS D OPALE

CCSOC212808ERO2T- PEU	EROSION BASSIN	03/10/2008	1	20	182801.89	100541.03	0.00	100541.03	82260.86	0.00	0.00
			1		82260.86						
CCSOC212808ERO2T- PLG	EROSION BASSIN	03/10/2008	1	20	194660.74	107063.42	0.00	107063.42	87597.32	0.00	0.00
			1		87597.32						
CCSOC212808ERO2T- ST	EROSION BASSIN	03/10/2008	1	20	59380.82	32659.45	0.00	32659.45	26721.37	0.00	0.00
			1		26721.37						
CCSOC212808ERO2T- BLC	BASSIN BONNINGUES LES CAL	09/07/2007	1	20	120361.40	72216.84	0.00	72216.84	48144.56	0.00	0.00
			1		48144.56						
CCSOCTLET2P2-4	FASCINES ET BANDES	08/12/2011	1	20	25089.51	10035.82	0.00	10035.82	15053.69	0.00	0.00
			1		15053.69						
2019-MAT042	EXTINCTEURS ET INSTALLATI	08/07/2019	6	5	907.80	363.12	181.56	544.68	363.12	0.00	0.00
			6		544.68						
2019-MAT044	POSTE A SOUDER SERVICE T	08/07/2019	1	5	173.40	69.36	34.68	104.04	69.36	0.00	0.00
			1		104.04						
2020-MULTI CONNECT MPDA	MULTI CONNECT OFFICE MAISO	10/09/2020	1	5	1857.20	371.44	371.44	742.88	1114.32	0.00	0.00
			1		1485.76						
2020-MULTI CONNECT HARD	MULTI CONNECT OFFICE MULTI	11/09/2020	1	5	2027.82	405.56	405.56	811.12	1216.70	0.00	0.00
			1		1622.26						
2020-MULTI CONNECT MPDA	MAISON PAYS D ADRES MULT	11/09/2020	1	5	8328.44	1665.69	1665.69	3331.38	4997.06	0.00	0.00
			1		6662.75						
2021-MAT017	NETTOYEUR HAUTE PRESSION	11/03/2021	1	5	2075.29	0.00	415.06	415.06	1660.23	0.00	0.00
			1		2075.29						
2021-MAT031	EXTINCTEUR ATELIERS LANDRE	03/08/2021	1	5	170.40	0.00	34.08	34.08	136.32	0.00	0.00
			1		170.40						
2021-MAT067	POSTE DE SOUDAGE INV GYSM	29/10/2021	1	6	238.00	0.00	39.67	39.67	198.33	0.00	0.00
	Matériels classiques		1		238.00						



# Etat des immobilisations pour l'année 2022

Par article d'immobilisation

## COMMUNAUTE DE COMMUNES PAYS D OPALE

Total 2158 - Autres install., matériel et outillage techniques	1410298.02	788736.18	3147.74	791883.92	618414.10	0.00	0.00
--	------------	-----------	---------	-----------	-----------	------	------

### Par article d'immobilisation : 21757 - Matériel et outillage de voirie

N° inventaire	Désignation	Date d'achat	Qte départ / Qte brute 01/01/2022	Durée d'amort. (années)	Valeur brute / Valeur brute 01/01/2022	Amort. antérieurs	Amort. de l'année	Total amort.	Valeur nette comptable	Montant cession de l'année	Plus ou moins valeur de l'année
2012-MAT005	BALISAGE CHEMINS DE RANDONNEE	07/03/2012	1 / 1	10	1750.00 / 175.00	1575.00	175.00	1750.00	0.00	0.00	0.00
2013-MAT001	BALISAGE CHEMINS RANDONNEE	05/03/2013	1 / 1	10	1050.00 / 210.00	840.00	105.00	945.00	105.00	0.00	0.00
<b>Total 21757 - Matériel et outillage de voirie</b>						<b>2415.00</b>	<b>280.00</b>	<b>2695.00</b>	<b>105.00</b>	<b>0.00</b>	<b>0.00</b>

### Par article d'immobilisation : 21758 - Autres install., matériel et outillage techniques

N° inventaire	Désignation	Date d'achat	Qte départ / Qte brute 01/01/2022	Durée d'amort. (années)	Valeur brute / Valeur brute 01/01/2022	Amort. antérieurs	Amort. de l'année	Total amort.	Valeur nette comptable	Montant cession de l'année	Plus ou moins valeur de l'année
2014-MAT015	PANNEAUX ECO CITOYEN POU	24/07/2014	1 / 1	20	17556.00 / 11411.40	6144.60	877.80	7022.40	10533.60	0.00	0.00
2017-MAT017	REPLACEMENT DU TENDU ET	23/10/2017	1 / 1	5	1039.20 / 207.84	831.36	207.84	1039.20	0.00	0.00	0.00
<b>Total 21758 - Autres install., matériel et outillage techniques</b>						<b>6975.96</b>	<b>1085.64</b>	<b>8061.60</b>	<b>10533.60</b>	<b>0.00</b>	<b>0.00</b>

### Par article d'immobilisation : 2181 - Install.générales,agencement & aménagements divers

N° inventaire	Désignation	Date d'achat	Qte départ / Qte brute 01/01/2022	Durée d'amort. (années)	Valeur brute / Valeur brute 01/01/2022	Amort. antérieurs	Amort. de l'année	Total amort.	Valeur nette comptable	Montant cession de l'année	Plus ou moins valeur de l'année
2017-AGT001	FOURNITURE ET INSTALLATION	21/09/2017	1 / 1	15	5620.00 / 4046.00	1472.00	366.00	1840.00	3680.00	0.00	0.00
2018-MAT001	SECHE MAIN	15/02/2018	1 / 1	5	2069.56 / 827.83	1241.73	413.91	1655.64	413.92	0.00	0.00
2018-MAT025	EXTENSION SYSTEME VIDEO S	04/05/2018	1 / 1	5	1314.00 / 525.60	788.40	262.80	1051.20	262.80	0.00	0.00



# Etat des immobilisations pour l'année 2022

Par article d'immobilisation

## COMMUNAUTE DE COMMUNES PAYS D OPALE

2018-MAT028	RIDEAUX MINOTERIE	29/05/2018	1	5	2611.20 1044.48	1566.72	522.24	2088.96	522.24	0.00	0.00
219-MOB002-2003281	PANNEAUX DE SIGNALISATION Autres	18/09/2002	1 1	20	3035.93 151.73	2884.20	151.73	3035.93	0.00	0.00	0.00
AGT001-2007	FACTURE N°01 06 Autres	23/10/2007	1 1	15	1187.62 79.24	1108.38	79.24	1187.62	0.00	0.00	0.00
AGT001-2008	TRAVAUX PROTECTION VOL Autres	14/05/2008	1 1	15	135.14 18.01	117.13	9.01	126.14	9.00	0.00	0.00
AGT002-2008	RESTAURATION STATUE Autres	14/05/2008	1 1	15	606.37 80.91	525.46	40.42	565.88	40.49	0.00	0.00
DIV003-2002	TRAVAUX SUR PANNEAUX RIS Autres	10/09/2002	1 1	20	918.92 46.06	872.86	46.06	918.92	0.00	0.00	0.00
DIV004-2002	FOURNITURE/POSE ENSEIGNE Autres	25/09/2002	1 1	20	956.80 47.84	908.96	47.84	956.80	0.00	0.00	0.00
IMMOB001-2008	AMENAGEMENT CLOTURE Autres	12/12/2008	1 1	15	3379.60 450.57	2929.03	226.31	3154.34	226.26	0.00	0.00
MOB001-2003	PANNEAUX DE SIGNALISATION Autres	04/07/2003	1 1	20	21001.76 2100.32	18901.44	1050.08	19951.52	1050.24	0.00	0.00
MOB010-2002	PANNEAUX SIGNALETIQUES Autres	10/09/2002	1 1	20	458.74 23.07	435.67	23.07	458.74	0.00	0.00	0.00
MOB011-2002	PANNEAUX SIGNALETIQUES Autres	10/09/2002	1 1	20	1621.60 81.08	1540.52	81.08	1621.60	0.00	0.00	0.00
MOB012-2002	PANNEAUX SIGNALETIQUES Autres	10/09/2002	1 1	20	650.46 32.56	617.88	32.58	650.46	0.00	0.00	0.00
MOB013-2002	SIGNALET.ENTREE/SORTIE Autres	26/09/2002	1 1	20	580.25 29.06	551.19	29.06	580.25	0.00	0.00	0.00
MOB014-2002	PANNEAUX SIGNALETIQUES Autres	26/11/2002	1 1	20	682.02 34.12	647.90	34.12	682.02	0.00	0.00	0.00
MOB015-2002	PANNEAUX SIGNALETIQUES Autres	26/11/2002	1 1	20	651.22 32.58	618.64	32.58	651.22	0.00	0.00	0.00
	<b>Total 2181 - Install.générales,agencement &amp; aménagements divers</b>				<b>47381.19</b>	<b>37728.11</b>	<b>3449.13</b>	<b>41177.24</b>	<b>6203.95</b>	<b>0.00</b>	<b>0.00</b>

# Etat des immobilisations pour l'année 2022

Par article d'immobilisation

## COMMUNAUTE DE COMMUNES PAYS D OPALE

### Par article d'immobilisation : 2182 - Matériel de transport

N° inventaire	Designation	Date d'achat	Ote départ / Ote brute 01/01/2022	Durée d'amort. (années)	Valeur brute / Valeur brute 01/01/2022	Amort. antérieurs	Amort. de l'année	Total amort.	Valeur nette comptable	Montant cession de l'année	Plus ou moins valeur de l'année
2018-VEH002-FLOCA GE	FOURNITURE ET POSE DE LET	10/12/2018	3	5	1362.00	817.20	272.40	1089.60	272.40	0.00	0.00
Total 2182 - Matériel de transport						817.20	272.40	1089.60	272.40	0.00	0.00

### Par article d'immobilisation : 2183 - Matériel de bureau et matériel informatique

N° inventaire	Designation	Date d'achat	Ote départ / Ote brute 01/01/2022	Durée d'amort. (années)	Valeur brute / Valeur brute 01/01/2022	Amort. antérieurs	Amort. de l'année	Total amort.	Valeur nette comptable	Montant cession de l'année	Plus ou moins valeur de l'année
2017-MAT005	EVOLUTION PORTAIL PREMIER	11/05/2017	1	5	9960.00	7968.00	1992.00	9960.00	0.00	0.00	0.00
			1		1992.00						
2017-MAT007	KIT CONNEXION INTERNET SATI	18/05/2017	1	5	2001.41	1601.12	400.29	2001.41	0.00	0.00	0.00
			1		400.29						
2017-MAT008	APPAREIL PHOTO NIKON ET AC	08/06/2017	1	5	1997.40	1597.92	399.48	1997.40	0.00	0.00	0.00
			1		399.48						
2017-MAT009	ORDINATEUR PORTABLE + ADA Matériels informatiques	23/06/2017	1	5	2768.00	2214.40	553.60	2768.00	0.00	0.00	0.00
			1		553.60						
2017-MAT015	ACHAT ORDINATEUR ET IMPRI	23/10/2017	1	5	3484.08	2787.28	696.80	3484.08	0.00	0.00	0.00
			1		696.80						
2017-MAT016	MINOTERIE BOUTOILLE TELEV	23/10/2017	1	5	1966.94	1573.56	393.38	1966.94	0.00	0.00	0.00
			1		393.38						
2017-MAT020	ACQUISITION D UNE CONFIGUR	09/11/2017	1	5	4770.00	3816.00	954.00	4770.00	0.00	0.00	0.00
			1		954.00						
2017-MAT021	VIDEOPROJECTION HALTE GAR	09/11/2017	1	5	9447.19	7557.76	1889.43	9447.19	0.00	0.00	0.00
			1		1889.43						
2017-MAT022	VIDEOPROTECTION MULTISER	09/11/2017	1	5	9903.60	7922.88	1980.72	9903.60	0.00	0.00	0.00
			1		1980.72						
2018-MAT011	DISQUE DUR EXTERNE	27/03/2018	1	5	105.60	63.36	21.12	84.48	21.12	0.00	0.00

# Etat des immobilisations pour l'année 2022

Par article d'immobilisation

## COMMUNAUTE DE COMMUNES PAYS D OPALE

2018-MAT033	ECRAN DE PROJECTION ORAY	21/06/2018	1	1	42.24	449.40	149.80	599.20	149.80	0.00	0.00
2018-MAT059	MISE EN BON ETAT DE LA VIDE	20/11/2018	1	5	749.00	2098.08	698.36	2797.44	698.36	0.00	0.00
2020-MAT001	IMPRIMANTE HP COLOR LASER	26/02/2020	1	2	3496.80	73.50	73.49	146.99	0.00	0.00	0.00
2020-MAT002	SERVEUR NAS SERVICE COMM	26/02/2020	1	2	146.99	82.45	82.44	164.89	0.00	0.00	0.00
2020-MAT003	HP COLOR LASER JET PRO MAI	26/02/2020	1	2	82.44	73.50	73.49	146.99	0.00	0.00	0.00
2020-MAT0031	MISE EN PLACE PORTAIL RESEA		1	10	146.99	828.00	828.00	1658.00	6624.00	0.00	0.00
2020-MAT009	SWITCH ET BORNE WIFI	26/02/2020	1	5	7452.00	168.54	168.54	337.08	505.61	0.00	0.00
2020-MAT010	ACER NITRO N50-600	06/03/2020	1	5	842.69	181.40	181.40	362.80	544.18	0.00	0.00
2020-MAT011	BOUTOILLE ET MAISON DE PAY	06/03/2020	1	5	674.15	41.00	41.00	82.00	123.00	0.00	0.00
2020-MAT012	PC POUR SERVICE ADS	06/03/2020	1	2	205.00	695.78	695.78	1391.56	0.00	0.00	0.00
2020-MAT017	MATERIEL INFORMATIQUE MAI	11/03/2020	1	2	1391.56	143.95	143.95	287.90	0.00	0.00	0.00
2020-MAT018	IMPRIMANTES ATELIERS LLA	11/03/2020	1	2	695.78	98.50	98.49	196.99	0.00	0.00	0.00
2020-MAT019	ONDULER ET CABLE MDPA	11/03/2020	1	2	287.90	45.73	45.73	91.46	0.00	0.00	0.00
2020-MAT021	TELEPHONE MOBILE CROSSCA	11/03/2020	1	2	143.95	11.94	11.94	23.88	0.00	0.00	0.00
2020-MAT022	TELEPHONES MOBILES CROSS	11/03/2020	3	2	11.94	251.82	251.82	503.64	0.00	0.00	0.00
2020-MAT023	TELEPHONES MOBILES HUAWE	11/03/2020	3	2	503.64	215.82	215.82	431.64	0.00	0.00	0.00

# Etat des immobilisations pour l'année 2022

Par article d'immobilisation

## COMMUNAUTE DE COMMUNES PAYS D OPALE

2020-MAT024	TELEPHONES MOBILES HUAWE	11/03/2020	3	215.82	1223.76	1223.76	2447.52	0.00	0.00	0.00
			4	2447.52	1223.76					
			4	1223.76						
2020-MAT025	TELEPHONES MOBILES 5 HUAW	11/03/2020	2	503.76	251.88	251.88	503.76	0.00	0.00	0.00
			2	251.88						
2020-MAT026	TELEPHONES MOBILES - APPL	11/03/2020	2	1439.76	719.88	719.88	1439.76	0.00	0.00	0.00
			2	719.88						
2020-MAT027	TELEPHONE MOBILE APPLE IP	11/03/2020	1	1259.88	629.94	629.94	1259.88	0.00	0.00	0.00
			1	629.94						
2020-MAT028	MATERIEL INFORMATIQUE	11/03/2020	1	160.06	80.03	80.03	160.06	0.00	0.00	0.00
			1	80.03						
2020-MAT031	MISE EN PLACE PORTAIL RESE	06/05/2020	1	9960.00	4980.00	4980.00	9960.00	0.00	0.00	0.00
			1	4980.00						
2020-MAT032	DISQUE DUR EXTERNE BARBAR		2	64.50	32.25	32.25	64.50	0.00	0.00	0.00
			2	32.25						
2020-MAT041	PC PORTABLE LENOVO M. GUIL		1	752.95	376.47	376.47	752.95	0.00	0.00	0.00
			1	376.47						
2020-MAT042	2 ORDINATEURS PORTABLES AL		2	1570.96	785.48	785.48	1570.96	0.00	0.00	0.00
			2	785.48						
2020-MAT043	ROUTEUR	13/07/2020	1	205.90	102.95	102.95	205.90	0.00	0.00	0.00
			1	102.95						
2020-MAT054	CABLE USB-C	26/10/2020	1	79.99	40.00	39.99	79.99	0.00	0.00	0.00
			1	39.99						
2020-MAT056	SERVICE COMPTABILITE ECRA	17/11/2020	1	264.82	52.96	52.96	105.92	158.90	0.00	0.00
			1	271.86						
2020-MAT058	MATERIEL INFORMATIQUE	17/11/2020	1	549.60	274.80	274.80	549.60	0.00	0.00	0.00
			1	274.80						
2020-MAT059	MATERIEL INFORMATIQUE	17/11/2020	1	167.90	83.95	83.95	167.90	0.00	0.00	0.00
			1	83.95						
2020-MAT060	ONDULEURS MDPA	14/12/2020	1	2369.39	473.88	473.88	947.76	1421.63	0.00	0.00
			1	1895.51						
2020-MAT061	MATERIEL INFORMATIQUE	14/12/2020	1	586.19	117.24	117.24	234.48	551.71	0.00	0.00
			1	117.24						

# Etat des immobilisations pour l'année 2022

Par article d'immobilisation

## COMMUNAUTE DE COMMUNES PAYS D OPALE

2020-MAT064	WEBCAM	21/12/2020	1	1	468.95	15.60	15.60	31.20	46.80	0.00	0.00
2020-MAT065	ORDINATEUR PORTABLE RAM	21/12/2020	1	1	78.00	15.60	15.60	31.20	46.80	0.00	0.00
2021-BFV	BIENS FAIBLE VALEUR 2021	26/02/2021	1	1	62.40	0.00	0.00	0.00	0.00	0.00	0.00
2021-MAT001	ORDINATEURS PORTABLES	01/02/2021	4	2	578.17	289.09	289.09	578.17	0.00	0.00	0.00
2021-MAT002	ORDINATEUR PORTABLE	01/02/2021	1	1	289.08	0.00	0.00	50.29	0.00	0.00	0.00
2021-MAT005	MICRO AMPLI	04/02/2021	1	1	50.29	0.00	0.00	153.00	153.00	0.00	0.00
2021-MAT013	MATERIEL INFORMATIQUE	26/02/2021	1	1	50.29	0.00	0.00	113.85	113.85	0.00	0.00
2021-MAT014	MATERIEL POUR CONSEIL COM	26/02/2021	1	1	2656.39	0.00	0.00	1328.20	1328.19	0.00	0.00
2021-MAT016	ORDINATEUR PORTABLE ET EN	11/03/2021	1	1	2656.39	0.00	0.00	31.46	629.14	0.00	0.00
2021-MAT018	MATERIEL INFORMATIQUE	11/03/2021	1	1	660.60	0.00	0.00	153.00	153.00	0.00	0.00
2021-MAT019	MATERIEL INFORMATIQUE	11/03/2021	1	1	660.60	0.00	0.00	113.85	113.84	0.00	0.00
2021-MAT024	DISQUE DUR POUR LE NAS DU	28/04/2021	1	1	306.00	0.00	0.00	132.17	132.17	0.00	0.00
2021-MAT025	ORDINATEUR PORTABLE	28/04/2021	1	1	306.00	0.00	0.00	339.50	339.50	0.00	0.00
2021-MAT028	ECRAN ET CABLE EMI	23/04/2021	1	1	679.00	0.00	0.00	75.22	75.21	0.00	0.00
2021-MAT029	ORDINATEURS MSAP	11/06/2021	5	2	150.43	0.00	0.00	646.09	646.09	0.00	0.00
2021-MAT033	Ubiquiti Unifi UAP-AC-LR MDP	09/08/2021	2	2	150.43	0.00	0.00	167.19	167.19	0.00	0.00
			1	1	1292.18	0.00	0.00	160.00	639.99	0.00	0.00
			1	1	208.99	0.00	0.00	93.42	93.42	0.00	0.00
			1	1	208.99	0.00	0.00	1888.05	1888.05	0.00	0.00
			2	2	268.24	0.00	0.00	134.12	134.12	0.00	0.00

# Etat des immobilisations pour l'année 2022

Par article d'immobilisation

## COMMUNAUTE DE COMMUNES PAYS D OPALE

						268.24													
2021-MAT034	Matériels informatiques		2																
	ECRAN et CABLES POUR CENT	09/09/2021	1	2		111.87	0.00	55.94	55.94	55.93	0.00	0.00							
	Matériels informatiques		1			111.87													
2021-MAT035	MEMOIRE PC	09/09/2021	2	2		61.72	0.00	40.86	40.86	40.86	0.00	0.00							
	Matériels informatiques		2			61.72													
2021-MAT037	ONDULEUR MDPH	22/09/2021	1	2		99.72	0.00	49.86	49.86	49.86	0.00	0.00							
			1			99.72													
2021-MAT041	ORDINATEUR	30/09/2021	1	2		1179.44	0.00	589.72	589.72	589.72	0.00	0.00							
	Matériels informatiques		1			1179.44													
2021-MAT042	APPLE ORDINATEUR ECOLE DE	04/11/2021	1	2		2761.34	0.00	1380.67	1380.67	1380.67	0.00	0.00							
	Matériels informatiques		1			2761.34													
2021-MAT043	DELL ORDINATEUR ECOLE DE M	04/11/2021	1	2		761.56	0.00	380.78	380.78	380.78	0.00	0.00							
	Matériels informatiques		1			761.56													
2021-MAT044	ECRAN CONSEIL COMMUNAUTA	04/11/2021	1	2		130.00	0.00	65.00	65.00	65.00	0.00	0.00							
	Matériels informatiques		1			130.00													
2021-MAT045	FOURNITURE INFORMATIQUE G	04/11/2021	2	2		70.84	0.00	35.42	35.42	35.42	0.00	0.00							
	Matériels informatiques		2			70.84													
2021-MAT068	ECRAN PC SAMSUNG	03/06/2021	1	2		239.90	0.00	119.95	119.95	119.95	0.00	0.00							
			1			239.90													
2021-MAT069	MATERIEL INFORMATIQUE	03/06/2021	1	2		118.02	0.00	59.01	59.01	59.01	0.00	0.00							
			1			118.02													
2021-MAT070	ECRAN SERVICE COMMUNICATI	09/06/2021	2	2		219.98	0.00	109.99	109.99	109.99	0.00	0.00							
			2			219.98													
2022-MAT001	PC SERVICE COMMUNICATION U	02/02/2022	1	2		1608.92	0.00	0.00	0.00	1608.92	0.00	0.00							
	Matériels informatiques		0			0.00													
2022-MAT002	PC SERVICE COMMUNICATION C	02/02/2022	1	2		1608.92	0.00	0.00	0.00	1608.92	0.00	0.00							
	Matériels informatiques		0			0.00													
2022-MAT003	PC ADS	02/02/2022	1	2		804.98	0.00	0.00	0.00	804.98	0.00	0.00							
	Matériels informatiques		0			0.00													
2022-MAT005	PC ASUS Antivirus NORTON 360	01/03/2022	1	2		634.98	0.00	0.00	0.00	634.98	0.00	0.00							
	Matériels informatiques		0			0.00													
2022-MAT007	PC Ultraportable ASUS Vivobook	14/03/2022	1	2		802.99	0.00	0.00	0.00	802.99	0.00	0.00							

# Etat des immobilisations pour l'année 2022

Par article d'immobilisation

## COMMUNAUTE DE COMMUNES PAYS D OPALE

	Matériels informatiques		0	0.00														
2022-MAT008	PC Ultraportable ASUS	14/03/2022	1	802.99	2	802.99	0.00	0.00	0.00	0.00	0.00	802.99	0.00	0.00	0.00	0.00	0.00	0.00
	Matériels informatiques		0	0.00														
2022-MAT009	PC Ultraportable ASUS	14/03/2022	1	802.99	2	802.99	0.00	0.00	0.00	0.00	0.00	802.99	0.00	0.00	0.00	0.00	0.00	0.00
	Matériels informatiques		0	0.00														
2022-MAT010	PC Ultraportable ASUS Zenbook U	14/03/2022	1	1053.98	2	1053.98	0.00	0.00	0.00	0.00	0.00	1053.98	0.00	0.00	0.00	0.00	0.00	0.00
	Matériels informatiques		0	0.00														
2022-MAT011	NETGEAR GS305PV2	15/03/2022	1	73.28	2	73.28	0.00	0.00	0.00	0.00	0.00	73.28	0.00	0.00	0.00	0.00	0.00	0.00
	Matériels informatiques		0	0.00														
	<b>Total 2183 - Matériel de bureau et matériel informatique</b>																	
				112805.48		53091.86	31646.38	84738.24	28067.24	0.00	0.00							

### Par article d'immobilisation : 2184 - Mobilier

N° inventaire	Designation	Date d'achat	Qte départ / Qte brute 01/01/2022	Durée d'amort (années)	Valeur brute / Valeur brute 01/01/2022	Amort. antérieurs	Amort. de l'année	Total amort.	Valeur nette comptable	Montant cession de l'année	Plus ou moins valeur de l'année
CCSOCMEDIAMOB	MOBILIER MEDIATHEQUE INTE	11/03/2016	1	10	187820.01	56346.00	0.00	56346.00	131474.01	0.00	0.00
			1		131474.01						
2016-MOB001	ARMOIRES ECOLE DE MUSIQU	27/04/2016	1	10	1292.34	646.15	129.23	775.38	516.96	0.00	0.00
			1		646.19						
2016-MOB002	MOBILIER MAISON BIEN ETRE	27/06/2016	1	10	3192.61	1596.30	319.26	1915.56	1277.05	0.00	0.00
			1		1596.31						
2016-MOB003	MATERIEL ET PETITS EQUIPEM	19/09/2016	1	10	3938.97	1969.50	393.90	2363.40	1575.57	0.00	0.00
			1		1969.47						
2016-MOB004	MATERIEL ET PETITS EQUIPEM		1	10	373.84	186.90	37.38	224.28	149.56	0.00	0.00
			1		186.94						
2016-MOB005	PETIT EQUIPEMENT MULTI ACC	19/09/2016	1	10	23.20	11.60	2.32	13.92	9.28	0.00	0.00
			1		11.60						
2016-MOB006	MOBILIER DIVERS HALTE GARD	03/10/2016	1	10	11.60	5.80	1.16	6.96	4.64	0.00	0.00
			1		5.80						
2017-MOB001	CHAISES PROGRAMMATION AN	25/07/2017	1	10	2674.80	1069.92	267.48	1337.40	1337.40	0.00	0.00
	Mobilier		1		1604.88						
2017-MOB002	MOBILIER DE BUREAU LOT 1	21/09/2017	1	10	65130.30	26052.12	6513.03	32565.15	32565.15	0.00	0.00

# Etat des immobilisations pour l'année 2022

Par article d'immobilisation

## COMMUNAUTÉ DE COMMUNES PAYS D'OPALE

2017-MOB003	MOBILIER DE BUREAU LOT 1	21/09/2017	1	1	39078.18	3026.44	756.61	3783.05	3783.01	0.00	0.00
				1	7566.06						
				1	4539.62						
2017-MOB004	MINOTERIE BOUTOILLE CUISI	21/09/2017	1	10	7557.96	3023.20	755.80	3779.00	3778.96	0.00	0.00
				1	4534.76						
2017-MOB005	2 FAUTEUILS POUR L'ACCUEIL N	23/10/2017	1	10	704.86	281.96	70.49	352.45	352.41	0.00	0.00
				1	422.90						
2018-MAT041	TABLE PING PONGE GRIS ANTR		1	5	3210.00	1926.00	642.00	2568.00	642.00	0.00	0.00
				1	1284.00						
2018-MAT053	CENDRIERS EXTERIEURS SUR F	02/11/2018	1	10	1075.44	322.62	107.54	430.16	645.28	0.00	0.00
				1	752.82						
2018-MOB001	TRAVAUX BANQUES D'ACCUEIL	15/02/2018	1	10	1415.10	424.53	141.51	566.04	849.06	0.00	0.00
				1	990.57						
2018-MOB002	MOBILIER POUR HOTEL COMMU	15/02/2018	1	10	5872.85	1761.87	587.29	2349.16	3523.69	0.00	0.00
				1	4170.98						
2018-MOB004	CUISINE PEDAGOGIQUE CENTR	26/07/2018	1	10	10921.90	3006.57	1002.19	4008.76	6013.14	0.00	0.00
	Equipements de cuisines			1	7075.33						
2018-MOB005	CHAISES CUISINE MINOTERIE B	26/07/2018	1	10	1199.80	359.94	119.98	479.92	719.88	0.00	0.00
				1	839.86						
2019-MAT068	VITRINE REFRIGEREE POUR MA	21/10/2019	1	5	7500.00	3000.00	1500.00	4500.00	3000.00	0.00	0.00
				1	4500.00						
2019-MOB001	MOBILIER MEDIA THEQUE	22/03/2019	6	10	2249.21	449.84	224.92	674.76	1574.45	0.00	0.00
				6	1799.37						
2019-MOB002	MOBILIER HOTEL COMMUNAUTA	09/05/2019	1	10	1449.47	289.90	144.95	434.85	1014.62	0.00	0.00
				1	1159.57						
2019-MOB003	BABY FOOT	19/07/2019	1	10	1434.00	286.80	143.40	430.20	1003.80	0.00	0.00
				1	1147.20						
2019-MOB004	MPDA MOBILIER	13/11/2019	1	10	106092.71	21218.54	10609.27	31827.81	74264.90	0.00	0.00
				1	84874.17						
2020-MAT036	AMENAGEMENT RAM + LUDOT		2	5	666.88	133.38	133.38	266.76	400.12	0.00	0.00
				2	533.50						
2020-MAT037	AMENAGEMENT LUDOTHEQUE N		3	5	732.06	146.41	146.41	292.82	439.24	0.00	0.00



# Etat des immobilisations pour l'année 2022

## Par article d'immobilisation

### COMMUNAUTÉ DE COMMUNES PAYS D OPALE

N° Inventaire	Désignation	Date d'achat	Clé départ / Clé brute 01/01/2022	Durée d'amort. (années)	Valeur brute / Valeur brute 01/01/2022	Amort. antérieurs	Amort. de l'année	Total amort.	Valeur nette comptable	Montant cession de l'année	Plus ou moins valeur de l'année
2020-MAT044	AMENAGEMENT R.A.M. + LUDO	23/07/2020	3	5	585.65	101.51	101.51	203.02	304.53	0.00	0.00
2021-MAT038	VESTIAIRE, TABLE A LANGER, A	02/09/2021	1	5	2015.82	0.00	403.16	403.16	1612.66	0.00	0.00
2021-MAT066	VESTIAIRE 5 CASIERS 5 PORTE	01/12/2021	1	10	837.48	0.00	83.75	83.75	753.73	0.00	0.00
2021-MAT087	VESTIAIRE 8 CASIERS	01/12/2021	1	10	1039.08	0.00	103.91	103.91	935.17	0.00	0.00
2021-MOB001	MOBILIER HOTEL COMMUNAUTA	01/02/2021	1	10	3522.31	0.00	352.23	352.23	3170.08	0.00	0.00
2021-MOB002	MAISON DE PAYS D HARDINGHE	11/03/2021	11	10	10798.44	0.00	1079.84	1079.84	9718.60	0.00	0.00
2021-MOB003	AMENAGEMENT LUDOTHEQUE	03/06/2021	1	10	3530.36	0.00	353.04	353.04	3177.32	0.00	0.00
2021-MOB004	AMENAGEMENT LUDOTHEQUE	03/06/2021	1	10	4414.55	0.00	441.46	441.46	3973.09	0.00	0.00
2022-MOB001	ARMOIRE ADMINISTRATION GE	03/02/2022	1	10	478.36	0.00	0.00	0.00	478.36	0.00	0.00
2022-MOB002	ARMOIRE ADS	03/02/2022	1	10	478.36	0.00	0.00	0.00	478.36	0.00	0.00
2022-MOB003	ARMOIRE ECOLE DE MUSIQUE	03/02/2022	1	10	478.36	0.00	0.00	0.00	478.36	0.00	0.00
2022-MOB004	ARMOIRE SERVICES TECHNIQU	03/02/2022	1	10	369.29	0.00	0.00	0.00	369.29	0.00	0.00
<b>Total 2184 - Mobilier</b>					<b>451675.93</b>	<b>127643.80</b>	<b>27668.40</b>	<b>155312.20</b>	<b>296363.73</b>	<b>0.00</b>	<b>0.00</b>

### Par article d'immobilisation : 2188 - Autres immobilisations corporelles

N° Inventaire	Désignation	Date d'achat	Clé départ / Clé brute 01/01/2022	Durée d'amort. (années)	Valeur brute / Valeur brute 01/01/2022	Amort. antérieurs	Amort. de l'année	Total amort.	Valeur nette comptable	Montant cession de l'année	Plus ou moins valeur de l'année
CCSOC-MEDIA DOC	ACQUISITION DOCUMENTS M	02/12/2015	1	10	154108.27	61404.62	0.00	61404.62	92703.65	0.00	0.00



# Etat des immobilisations pour l'année 2022

Par article d'immobilisation

## COMMUNAUTE DE COMMUNES PAYS D OPALE

CCSOCKIVAAPO2013	DEBROUSSAILLEUSE KIVAA	12/08/2013	1	1	239.04	2129.04	266.13	2395.17	266.13	0.00	0.00
			1	10	2661.30						
			1	1	532.26						
CCSOCLOT TABLES MPILABL	LOT TABLES EMPILABLES 183X	26/02/2014	10	10	913.49	639.45	91.35	730.80	182.69	0.00	0.00
			10	10	274.04						
CCSOCMEDIA TCC	CONS MEDIATHEQUE MO CENT	10/03/2014	1	10	2779.56	1667.76	277.96	1945.72	833.84	0.00	0.00
			1	1	1111.60						
CCSOCMUSIQUE 14 PIANO SP	PIANO SPI70S BK KORG+SATN	31/01/2014	1	10	668.75	468.16	66.88	535.04	133.71	0.00	0.00
			1	1	200.59						
CCSOCMUSIQUE2014 LOT TA	LOT TABLES ANTENNE ECOLE N	15/09/2014	16	10	819.94	573.94	81.99	655.93	164.01	0.00	0.00
			16	16	246.00						
CCSOCMUSIQUE2014 LOTCHA	LOT CHAISES ANTENNE ECOLE	15/09/2014	16	10	688.51	481.95	68.85	550.80	137.71	0.00	0.00
			16	16	206.56						
CCSOCTONDEUSEH ONDA13	TONDEUSE HONDA HRH536 HX	13/12/2013	1	10	1691.02	1352.81	169.10	1521.91	169.11	0.00	0.00
			1	1	338.21						
2014-MAT001	INSTALLATION BALLON D'EAU C	14/02/2014	1	10	902.98	632.10	90.30	722.40	180.58	0.00	0.00
			1	1	270.88						
2017-MAT001	LAVE VAISSELLE MULTI ACCUEI	27/04/2017	1	5	406.00	324.80	81.20	406.00	0.00	0.00	0.00
			1	1	81.20						
2017-MAT002	INSTRUMENTS ET MATERIELS E	27/04/2017	1	5	1338.00	1070.40	267.60	1338.00	0.00	0.00	0.00
			1	1	267.60						
2017-MAT003	INSTRUMENT DE MUSIQUE SAX	27/04/2017	1	5	966.91	773.52	193.39	966.91	0.00	0.00	0.00
			1	1	193.39						
2017-MAT004	MARTEAU PERFORATEUR	27/04/2017	1	5	283.00	226.40	56.60	283.00	0.00	0.00	0.00
			1	1	56.60						
2017-MAT006	INSTRUMENTS DE MUSIQUE MA	09/05/2017	1	5	2614.64	2091.72	522.92	2614.64	0.00	0.00	0.00
			1	1	522.92						
2017-MAT012	BETONNIERE	25/08/2017	1	5	340.00	272.00	68.00	340.00	0.00	0.00	0.00

# Etat des immobilisations pour l'année 2022

Par article d'immobilisation

## COMMUNAUTE DE COMMUNES PAYS D OPALE

2017-MAT014	INSTRUMENTS ECOLE DE MUSI	23/10/2017	1	1	68.00	1288.00	322.01	1610.01	0.00	0.00	0.00
			1	5	1610.01						
			1		322.01						
2017-MAT018	COLONNE LAVAGE SECHAGE 9		1	5	3037.80	0.00	607.56	607.56	2430.24	0.00	0.00
			1		3037.80						
2017-MAT024	MATERIEL ECOLE DE MUSIQUE	28/11/2017	1	5	2928.00	2342.40	585.60	2928.00	0.00	0.00	0.00
			1		585.60						
2017-MAT025	REFRIGERATEUR AVEC COMPA	20/12/2017	1	10	207.90	83.16	20.79	103.95	103.95	0.00	0.00
			1		124.74						
2017-MEDIADOC	ACQUISITION DOCUMENTS ME	08/06/2017	2	5	27987.63	22390.12	5597.51	27987.63	0.00	0.00	0.00
			2		5597.51						
2018-MAT002	POSE FILMS ET LOGOS OT	15/02/2018	1	5	2649.67	1589.79	529.93	2119.72	529.95	0.00	0.00
			1		1059.88						
2018-MAT003	ACQUISITION DOCUMENTS ME	15/02/2018	1	10	753.24	225.96	75.32	301.28	451.96	0.00	0.00
			1		527.28						
2018-MAT008	INSTRUMENTS DE MUSIQUE - A	27/03/2018	1	5	805.30	483.18	161.06	644.24	161.06	0.00	0.00
			1		322.12						
2018-MAT010	INSTRUMENT DE MUSIQUE VIO	27/03/2018	1	5	1550.00	930.00	310.00	1240.00	310.00	0.00	0.00
			1		620.00						
2018-MAT012	SCIE A ONGLET RADIALE META	27/03/2018	1	5	365.80	219.48	73.16	292.64	73.16	0.00	0.00
			1		146.32						
2018-MAT020	ENSEMBLE TAPIS SUR MESURE	25/04/2018	1	10	1358.40	407.52	135.84	543.36	815.04	0.00	0.00
			1		950.88						
2018-MAT021	SAXOPHONE ALTO YAMAHA N°	25/04/2018	1	5	884.00	590.40	176.80	707.20	176.80	0.00	0.00
			1		353.60						
2018-MAT026	SIGNALETIQUE PORTE	29/05/2018	1	5	585.12	351.06	117.02	468.08	117.04	0.00	0.00
			1		234.06						
2018-MAT027	VELOS (SERVICE 113-1)	29/05/2018	1	5	445.60	267.36	89.12	356.48	89.12	0.00	0.00
			1		178.24						
2018-MAT036	AMENAGEMENT SALLE DE REU	21/06/2018	1	5	3022.13	1813.29	604.43	2417.72	604.41	0.00	0.00
			1		1208.84						
2018-MAT037	FILM PROTECTION SOLAIRE	02/08/2018	1	10	3564.96	1069.50	356.50	1426.00	2138.96	0.00	0.00

# Etat des immobilisations pour l'année 2022

Par article d'immobilisation

## COMMUNAUTE DE COMMUNES PAYS D OPALE

2018-MAT038	BATTERIE AGM 12V + CONVERT		1		2495.46		463.35	154.45	617.80	154.47	0.00	0.00
			1	5	772.27							
			1		308.92							
2018-MAT039	BATTERIE AGM 12V + CONVERT		1	5	582.67		349.59	116.53	466.12	116.55	0.00	0.00
			1		233.08							
2018-MAT040	LUMIERES COMPLEMENTAIRES		1	5	555.00		333.00	111.00	444.00	111.00	0.00	0.00
			1		222.00							
2018-MAT042	ESCABEAUX TELESCOPIQUE E		2	5	1848.00		1108.80	369.60	1478.40	369.60	0.00	0.00
			2		739.20							
2018-MAT043	PRESONUS STUDIO LIVE 32 SER	30/08/2018	1	5	8910.50		5346.30	1782.10	7128.40	1782.10	0.00	0.00
			1		3564.20							
2018-MAT044	CORBEILLES ACORE MINOTER	05/09/2018	6	5	1286.18		771.72	257.24	1028.96	257.22	0.00	0.00
			6		514.46							
2018-MAT047	SONORISATION MOBILE AVEC 2	28/09/2018	1	10	450.00		135.00	45.00	180.00	270.00	0.00	0.00
			1		315.00							
2018-MAT050	2 POUSETTES BOIS ET UNE TE	03/10/2018	1	5	570.00		342.00	114.00	456.00	114.00	0.00	0.00
			1		228.00							
2018-MAT051	VITRINE FINITION LAQUE NOIR	19/10/2018	1	10	8976.14		2992.83	997.61	3990.44	5985.70	0.00	0.00
			1		6983.37							
2018-MAT052	DEFIBRILATEUR POUR MISE EN	26/10/2018	1	5	2022.24		1213.95	404.45	1617.80	404.44	0.00	0.00
			1		808.89							
2018-MAT054	ECOLE INTERCOMMUNALE DE N	09/11/2018	3	10	2388.00		716.40	238.80	955.20	1492.80	0.00	0.00
			3		1671.60							
2018-MAT055	ACQUISITIONS MEDIA THEQUE	20/11/2018	1	5	532.80		379.68	126.56	506.24	126.56	0.00	0.00
			1		253.72							
2018-MAT056	ACQUISITION JEUX PS4 ET WIU	20/11/2018	1	5	169.93		101.97	33.99	135.96	33.97	0.00	0.00
			1		67.96							
2018-MAT057	ACQUISITIONS MEDIA THEQUE	20/11/2018	1	5	318.10		190.86	63.62	254.48	63.62	0.00	0.00
			1		127.24							
2018-MAT058	TROMBONE ECOLE DE MUSIQ	20/11/2018	1	5	150.56		90.33	30.11	120.44	30.12	0.00	0.00
			1		60.23							
2018-MAT060	1 ARCHET 3/4 ABEILLE GARANT	20/11/2018	1	5	108.00		64.80	21.60	86.40	21.60	0.00	0.00

# Etat des immobilisations pour l'année 2022

Par article d'immobilisation

## COMMUNAUTÉ DE COMMUNES PAYS D'OPALE

2018-MAT062	FOURNITURE ET POSE D'UNE T	10/12/2018	1	43.20	128.76	42.92	171.68	42.90	0.00	0.00
2018-MAT063	POTEAU BLOCK PARKING DE L	12/12/2018	1	214.58 85.82	44.01	14.67	58.68	29.32	0.00	0.00
2018-MAT065	REASSORT DE JEUX (SERVICE	17/12/2018	1	88.00 43.99	49.20	16.40	65.60	98.40	0.00	0.00
2018-MEDIADOC	OUVRAGES MEDIATHEQUE	22/02/2018	1	15023.95 10516.75	4507.20	1502.40	6009.60	9014.35	0.00	0.00
2018-MEDIAJEUX001	ACQUISITIONS JEUX WII PS4 M	27/03/2018	1	184.96 65.99	98.97	32.99	131.96	33.00	0.00	0.00
2018-SIG001	SIGNALETIQUE INTERIEURE MI	06/07/2018	1	4339.42 3037.60	1301.82	433.94	1735.76	2603.66	0.00	0.00
2019-INFORMATIQUE 002	MSAP CASQUES STANDART	30/04/2019	2	1208.76	482.70	241.35	724.05	482.71	0.00	0.00
2019-MAT001	DALLE DE PROTECTION	17/01/2019	1	724.06	423.00	211.50	634.50	423.00	0.00	0.00
2019-MAT002	MATERIEL SALLE SNOOZELEN N	08/01/2019	1	5108.12 2319.90	1546.60	773.30	2319.90	1546.60	0.00	0.00
2019-MAT003	MATERIEL RAM	08/02/2019	1	102.40 61.44	40.96	20.48	61.44	40.96	0.00	0.00
2019-MAT004	POSE FILMS ET LOGOS OT FOU	08/02/2019	1	393.62 236.18	157.44	78.72	236.16	157.46	0.00	0.00
2019-MAT005	MATERIEL POUR TROTINOIRS	08/02/2019	1	148.00 88.80	59.20	29.60	88.80	59.20	0.00	0.00
2019-MAT006	POTEAU BLOCK PARKING DE L	08/02/2019	1	187.30 112.38	74.92	37.46	112.38	74.92	0.00	0.00
2019-MAT007	CHARIOT DE STOCKAGE	08/03/2019	1	928.80 557.28	371.52	185.76	557.28	371.52	0.00	0.00
2019-MAT009	CHAISE HAUTE	03/04/2019	1	122.40 73.44	48.96	24.48	73.44	48.96	0.00	0.00

# Etat des immobilisations pour l'année 2022

Par article d'immobilisation

## COMMUNAUTE DE COMMUNES PAYS D OPALE

2019-MAT010	ECOLE INTERCOMMUNALE DE M	03/04/2019	1	5	89.00	35.60	17.80	53.40	35.60	0.00	0.00
			1		53.40						
2019-MAT011	CARTES LECTEUR RESEAU LE	03/04/2019	1	5	2657.40	1062.96	531.48	1594.44	1062.96	0.00	0.00
			1		1594.44						
2019-MAT014	LOT GRAND TAPIS ECOLE INTE	18/04/2019	1	5	424.00	169.60	84.80	254.40	169.60	0.00	0.00
			1		254.40						
2019-MAT015	INSTALLATION SONDE SALLE D	30/04/2019	1	5	1032.00	412.80	206.40	619.20	412.80	0.00	0.00
			1		619.20						
2019-MAT017	2 MATELAS A LANGER (SERVIC	30/04/2019	1	5	159.65	63.86	31.93	95.79	63.86	0.00	0.00
			1		95.79						
2019-MAT018	ACQUISITIONS MEDIATHEQUE I	30/04/2019	1	5	619.74	247.90	123.95	371.85	247.90	0.00	0.00
			1		371.84						
2019-MAT019	REASSORT DE JEUX DIVERS (	30/04/2019	8	5	299.93	119.98	59.99	179.97	119.98	0.00	0.00
			8		179.95						
2019-MAT020	ACQUISITIONS MEDIATHEQUE I	30/04/2019	1	5	906.96	362.78	181.39	544.17	362.78	0.00	0.00
			1		544.18						
2019-MAT021	MEDIATHEQUE ACQUISITIONS	30/04/2019	1	5	357.17	142.86	71.43	214.29	142.86	0.00	0.00
			1		214.31						
2019-MAT023	INSTRUMENTS ECOLE INTERC	09/05/2019	1	5	3365.36	1346.14	673.07	2019.21	1346.15	0.00	0.00
			1		2019.22						
2019-MAT025	PLAQUE POUR AMENAGER LA R	09/05/2019	1	5	312.83	125.14	62.57	187.71	125.12	0.00	0.00
			1		187.69						
2019-MAT027	COMBINE DE SONORISATION M	10/05/2019	1	5	456.00	182.40	91.20	273.60	182.40	0.00	0.00
			1		273.60						
2019-MAT028	EXTENSION VIDEO SURVEILLAN	15/05/2019	1	5	5076.00	2030.40	1015.20	3045.60	2030.40	0.00	0.00
			1		3045.60						
2019-MAT039	ECOLE DE MUSIQUE PAYS D'O	26/06/2019	1	10	345.35	69.08	34.54	103.62	241.73	0.00	0.00
			1		276.27						
2019-MAT040	INSTRUMENTS ECOLE INTERC	08/07/2019	1	5	1900.00	760.00	380.00	1140.00	760.00	0.00	0.00
			1		1140.00						
2019-MAT043	JEUX DIVERS	08/07/2019	1	5	343.00	137.20	68.60	205.80	137.20	0.00	0.00
			1		205.80						

# Etat des immobilisations pour l'année 2022

Par article d'immobilisation

## COMMUNAUTE DE COMMUNES PAYS D OPALE

2019-MAT046	BANCS EXTERIEUR MINOTERIE	19/07/2019	1	5	435.60	174.24	87.12	261.36	174.24	0.00	0.00
			1		261.36						
2019-MAT050	JEUX VIDEO (SERVICE 191)	25/07/2019	8	5	468.95	187.58	98.79	281.37	187.58	0.00	0.00
			8		281.37						
2019-MAT052	1 LAVE LINGE PRO et 1 SECHE L	25/07/2019	2	5	6943.20	2777.28	1388.64	4165.92	2777.28	0.00	0.00
			2		4165.92						
2019-MAT054	REASSORT DE JEUX DIVERS (	02/08/2019	1	5	227.96	91.18	45.59	136.77	91.19	0.00	0.00
			1		136.78						
2019-MAT055	ACQUISITION DE JEUX VIDEOS	16/08/2019	3	5	144.97	57.98	28.99	86.97	58.00	0.00	0.00
			3		86.99						
2019-MAT057	MOTORISATION DU PORTAIL M	07/06/2019	1	5	3006.00	1202.40	601.20	1803.60	1202.40	0.00	0.00
			1		1803.60						
2019-MAT058	FOURNITURE ET POSE D'UNE C	12/08/2019	1	5	834.00	333.60	166.80	500.40	333.60	0.00	0.00
			1		500.40						
2019-MAT059	SURVEILLANCE VIDEO SUR SI	03/09/2019	1	5	834.00	333.60	166.80	500.40	333.60	0.00	0.00
			1		500.40						
2019-MAT060	FOURNITURE ET MISE EN PLA	29/08/2019	1	5	1486.80	594.72	297.36	892.08	594.72	0.00	0.00
			1		892.08						
2019-MAT062	RIDEAU POUR BUREAU CIAS	24/09/2019	1	5	255.60	102.24	51.12	153.36	102.24	0.00	0.00
			1		153.36						
2019-MAT063	PANNEAU INFORMATION "LA MI	24/09/2019	1	5	1286.06	514.42	257.21	771.63	514.43	0.00	0.00
			1		771.64						
2019-MAT064	PLAQUE "ECOLE INTERCOMMUN	24/09/2019	1	5	2789.67	1107.86	553.93	1661.79	1107.88	0.00	0.00
			1		1661.81						
2019-MAT066	VELO PARTAGE 12 VTC	11/10/2019	12	5	28254.84	11301.94	5650.97	16952.91	11301.93	0.00	0.00
			12		16952.90						
2019-MAT069	MEUBLES ET JEUX (SERVICE 1	20/11/2019	1	5	513.05	205.22	102.61	307.83	205.22	0.00	0.00
			1		307.83						
2019-MAT070	INSTRUMENT ECOLE DE MUSIQ	11/12/2019	1	5	431.00	172.40	86.20	258.60	172.40	0.00	0.00
			1		258.60						
2019-MAT071	POSE DE LETTRES ET LOGOS +	11/12/2019	1	5	1517.77	607.10	303.55	910.65	607.12	0.00	0.00
			1		910.67						



# Etat des immobilisations pour l'année 2022

Par article d'immobilisation

## COMMUNAUTE DE COMMUNES PAYS D OPALE

2019-MAT072	2 PANNEAUX ET LETTRAGE MD	11/12/2019	1	5	3689.80 2213.88	1475.92	737.96	2213.88	1475.92	0.00	0.00
2019-MAT073	POSE D'UN TOTEM + 1 PLAQUE	11/12/2019	1	5	2701.84 1621.10	1080.74	540.37	1621.11	1080.73	0.00	0.00
2019-MAT075	EQUIPEMENT ECOLE INTERCO	11/12/2019	1	5	1111.00 66.60	44.40	22.20	66.60	44.40	0.00	0.00
2019-MAT076	Autres immobilisations corporelles	19/12/2019	1	5	333.00 199.80	133.20	66.60	199.80	133.20	0.00	0.00
2019-MAT077	INSTRUMENTS ECOLE INTERC	19/12/2019	1	5	1785.00 1071.00	714.00	357.00	1071.00	714.00	0.00	0.00
2019-MDPA-2188	MATERIELS DIVERS MDPA	19/12/2019	1	5	898.76 539.26	359.50	179.75	539.25	359.51	0.00	0.00
2019-MEDIADOC	ACQUISITIONS MEDIATHEQUE	05/03/2019	1	10	15795.30 12636.24	3159.06	1579.53	4738.59	11056.71	0.00	0.00
2020-MAT004	NETTOYEUR VAPEUR MDPA	26/02/2020	1	5	1151.17 920.94	230.23	230.23	460.46	690.71	0.00	0.00
2020-MAT006	LAVE LINGE ET SECHE LINGE P	26/02/2020	1	5	13886.40 11109.12	2777.28	2777.28	5554.56	8331.84	0.00	0.00
2020-MAT007	LUDOTHEQUE MDPA - AMENAG	26/02/2020	1	5	3304.16 2643.33	660.83	660.83	1321.66	1982.50	0.00	0.00
2020-MAT008	INSTRUMENTS ECOLE DE MUSI	26/02/2020	1	5	4836.20 3868.96	967.24	967.24	1934.48	2901.72	0.00	0.00
2020-MAT014	3 SUSPENSIONS METAL NOIR +	06/03/2020	1	5	185.67 148.54	37.13	37.13	74.26	111.41	0.00	0.00
2020-MAT020	LUDOTHEQUES ARDRES - AIME	11/03/2020	1	5	1392.73 1114.18	278.55	278.55	557.10	835.63	0.00	0.00
2020-MAT029	REASSORT JEUX (132)	06/04/2020	6	5	294.94 235.95	58.99	58.99	117.98	176.96	0.00	0.00
2020-MAT030	INSTRUMENTS ECOLE INTERC	29/04/2020	1	5	393.30 314.64	78.66	78.66	157.32	235.98	0.00	0.00
2020-MAT033	TELEMETRE LASER SERVICE T		1	5	71.47 57.18	14.29	14.29	28.58	42.89	0.00	0.00

# Etat des immobilisations pour l'année 2022

Par article d'immobilisation

## COMMUNAUTE DE COMMUNES PAYS D OPALE

2020-MAT034	FOURNITURE ECRAN DE PROT	03/06/2020	10	2	1440.00	720.00	720.00	1440.00	0.00	0.00	0.00
			10		720.00						
2020-MAT035	FOURNITURES DIVERSES ET J		1	5	618.40	123.68	123.68	247.36	371.04	0.00	0.00
			1		494.72						
2020-MAT038	TROMPETTE JUPITER JTR 710 e		2	5	1070.00	214.00	214.00	428.00	642.00	0.00	0.00
			2		856.00						
2020-MAT039	ASSORT JEUX LUDOTHEQUE A		1	5	10595.24	2119.05	2119.05	4238.10	6357.14	0.00	0.00
			1		8476.19						
2020-MAT040	JEUX HALTE GARDERIE MPDA (		1	5	2366.89	473.38	473.38	946.76	1420.13	0.00	0.00
			1		1893.51						
2020-MAT045	SAXOPHONE SOPRANO COURB		2	5	1050.00	210.00	210.00	420.00	630.00	0.00	0.00
			2		840.00						
2020-MAT046	CONSOLE LUDOTHEQUE GUIN	05/09/2020	1	5	599.43	119.89	119.89	239.78	359.65	0.00	0.00
			1		479.54						
2020-MAT047	INSTRUMENTS ECOLE INTERC	05/09/2020	1	5	1030.00	206.00	206.00	412.00	618.00	0.00	0.00
			1		824.00						
2020-MAT048	MINI BUT ACIER	10/09/2020	1	5	217.20	43.44	43.44	86.88	130.32	0.00	0.00
			1		173.76						
2020-MAT049	MATERIEL ECOLE DE MUSIQUE	10/09/2020	1	5	80.59	16.12	16.12	32.24	48.35	0.00	0.00
			1		64.47						
2020-MAT050	ETIQUETEUSE ET RUBANS TIT	10/09/2020	1	5	134.38	26.88	26.88	53.76	80.62	0.00	0.00
			1		107.50						
2020-MAT052	ROLL UP ECOLE DE MUSIQUE C	29/09/2020	1	5	762.00	152.40	152.40	304.80	457.20	0.00	0.00
			1		609.60						
2020-MAT053	MATERIEL EIM ART PRO MAP II	19/10/2020	1	5	433.00	86.60	86.60	173.20	259.80	0.00	0.00
			1		346.40						
2020-MAT055	ASPI DYSON	17/11/2020	1	5	469.01	93.80	93.80	187.60	281.41	0.00	0.00
			1		375.21						
2020-MAT057	MATERIEL ECOLE DE MUSIQUE	17/11/2020	1	5	2043.00	408.60	408.60	817.20	1225.80	0.00	0.00
			1		1634.40						
2020-MAT063	PANNEAUX D AFFICHAGE	15/12/2020	1	5	619.20	123.84	123.84	247.68	371.52	0.00	0.00
			1		495.36						

# Etat des immobilisations pour l'année 2022

Par article d'immobilisation

## COMMUNAUTE DE COMMUNES PAYS D OPALE

2020-MAT066	ARTICLES DE PUERICULTURE (	21/12/2020	1	5	306.75	61.35	61.35	51.35	122.70	184.05	0.00	0.00
			1		245.40							
2020-MAT067	CABANE AIRE DE JEUX (SERV	21/12/2020	1	5	1615.20	323.04	323.04	323.04	646.08	969.12	0.00	0.00
			1		1292.16							
2021-MAT-031	JEUX (SERVICE 132)		1	5	899.87	0.00	0.00	177.97	177.97	711.90	0.00	0.00
			1		899.87							
2021-MAT003	MAISON DE PAYS DHARDINGHE	01/02/2021	1	5	703.52	0.00	0.00	140.70	140.70	562.82	0.00	0.00
			1		703.52							
2021-MAT004	Autres immobilisations corporelles	01/02/2021	1	5	1064.70	0.00	0.00	212.94	212.94	851.76	0.00	0.00
			1		1064.70							
2021-MAT006	17 PLAQUES DE PORTE + 1 PLA	04/02/2021	1	5	1006.94	0.00	0.00	201.39	201.39	805.55	0.00	0.00
			1		1006.94							
2021-MAT007	PIANO ECOLE DE MUSIQUE	25/09/2019	1	5	324.41	0.00	0.00	64.88	64.88	259.53	0.00	0.00
			1		324.41							
2021-MAT012	CHROMEBOOK PETITE ENFAN	24/02/2021	3	2	2484.00	0.00	0.00	1242.00	1242.00	1242.00	0.00	0.00
			3		2484.00							
2021-MAT015	STORE A RAIL	26/02/2021	1	5	2539.20	0.00	0.00	507.84	507.84	2031.36	0.00	0.00
			1		2539.20							
2021-MAT020	CHARIOT DE RAMASSAGE DES I	26/03/2021	1	5	272.16	0.00	0.00	54.43	54.43	217.73	0.00	0.00
			1		272.16							
2021-MAT022	INSTRUMENT ECOLE DE MUSIQ	27/04/2021	1	5	553.28	0.00	0.00	110.66	110.66	442.62	0.00	0.00
			1		553.28							
2021-MAT023	PIANOS ECOLE DE MUSIQUE	27/04/2021	2	5	820.80	0.00	0.00	164.16	164.16	656.64	0.00	0.00
			2		820.80							
2021-MAT026	ECLAIRAGE CUISINE MDPH	05/05/2021	1	5	496.61	0.00	0.00	99.32	99.32	397.29	0.00	0.00
			1		496.61							
2021-MAT027	INSTRUMENTS ECOLE DE MUSI	21/05/2021	1	5	928.40	0.00	0.00	185.68	185.68	742.72	0.00	0.00
			1		928.40							
2021-MAT030	POUSSETTE QUADRUPLE (SE	09/06/2021	1	5	835.90	0.00	0.00	167.18	167.18	668.72	0.00	0.00
			1		835.90							
2021-MAT032	2 LITS MULTI ACCUEIL ARDRES	03/08/2021	2	5	852.48	0.00	0.00	170.50	170.50	681.98	0.00	0.00
			2		852.48							

# Etat des immobilisations pour l'année 2022

Par article d'immobilisation

## COMMUNAUTE DE COMMUNES PAYS D OPALE

2021-MAT036	ASPIRATEUR CENTRE DE VACC	09/08/2021	1	2	97.00	0.00	48.50	48.50	48.50	0.00	0.00
			1		97.00						
2021-MAT039	VELOS ELECTRIQUES	20/09/2021	20	6	44880.00	0.00	7480.00	7480.00	37400.00	0.00	0.00
	Matériels classiques		20		44880.00						
2021-MAT040	CONSOLE DE JEUX (64-131)	27/09/2021	1	2	685.95	0.00	347.98	347.98	347.97	0.00	0.00
	Matériels informatiques		1		685.95						
2021-MAT046	ASPIRATEUR POUR LES ATELI		1	6	97.00	0.00	16.17	16.17	80.83	0.00	0.00
	Matériels classiques		1		97.00						
2021-MAT047	COMPRESSEUR PERIPHERIQ	23/11/2021	1	5	212.43	0.00	42.49	42.49	169.94	0.00	0.00
			1		212.43						
2021-MAT048	PIED DROIT DE MICROPHONE	23/11/2021	1	5	42.68	0.00	8.54	8.54	34.14	0.00	0.00
			1		42.68						
2021-MAT049	MICRO VOIX DYNAMIQUE	23/11/2021	1	5	215.34	0.00	43.07	43.07	172.27	0.00	0.00
			1		215.34						
2021-MAT050	MAILLET ET HOUSSES	23/11/2021	6	5	304.39	0.00	60.88	60.88	243.51	0.00	0.00
			6		304.39						
2021-MAT051	MONITEURS DE STUDIOS PERI	23/11/2021	1	5	231.83	0.00	46.37	46.37	185.46	0.00	0.00
			1		231.83						
2021-MAT052	COMBO GUITARE AMPLI	23/11/2021	1	5	215.34	0.00	43.07	43.07	172.27	0.00	0.00
			1		215.34						
2021-MAT053	CAISSON DE BASSES ENCEINT	23/11/2021	1	5	445.23	0.00	89.05	89.05	356.18	0.00	0.00
			1		445.23						
2021-MAT054	PIED PERCHE DE MICROPHON	23/11/2021	1	5	43.65	0.00	8.73	8.73	34.92	0.00	0.00
			1		43.65						
2021-MAT055	MICROPHONE SUBKICK	23/11/2021	1	5	258.02	0.00	51.60	51.60	206.42	0.00	0.00
			1		258.02						
2021-MAT056	GUITARE ELECTRIQUE	23/11/2021	1	5	474.33	0.00	94.87	94.87	379.46	0.00	0.00
			1		474.33						
2021-MAT057	GUITARE	23/11/2021	1	5	387.03	0.00	77.41	77.41	309.62	0.00	0.00
			1		387.03						
2021-MAT058	CONTROLEUR DE MONITEURS E	23/11/2021	1	5	289.06	0.00	57.81	57.81	231.25	0.00	0.00
			1		289.06						

# Etat des immobilisations pour l'année 2022

Par article d'immobilisation

## COMMUNAUTE DE COMMUNES PAYS D OPALE

2021-MAT059	ECRAN ACOUSTIQUE PORTABL	23/11/2021	1	5	82.45	0.00	16.49	16.49	55.96	0.00	0.00
			1		82.45						
2021-MAT060	ABSORBEURS D OPTIMISATION	23/11/2021	3	5	224.07	0.00	44.81	44.81	179.26	0.00	0.00
			3		224.07						
2021-MAT061	VIBRAPHONE	23/11/2021	1	5	3763.60	0.00	752.72	752.72	3010.88	0.00	0.00
			1		3763.60						
2021-MAT062	CYMBALE + PIEDS + PERCHE	23/11/2021	3	5	371.51	0.00	74.30	74.30	297.21	0.00	0.00
			3		371.51						
2021-MAT063	CYMBALE	23/11/2021	1	5	144.53	0.00	28.91	28.91	115.62	0.00	0.00
			1		144.53						
2021-MAT064	CLAVIER USB MAITRE	23/11/2021	1	5	357.93	0.00	71.59	71.59	286.34	0.00	0.00
			1		357.93						
2021-MAT065	ENCEINTES	23/11/2021	2	5	133.86	0.00	26.77	26.77	107.09	0.00	0.00
			2		133.86						
2021-MAT066	CABLES	23/11/2021	2	5	44.04	0.00	8.81	8.81	35.23	0.00	0.00
			2		44.04						
2021-MAT071	PIED DE GUITARE	23/11/2021	1	5	53.35	0.00	10.67	10.67	42.68	0.00	0.00
			1		53.35						
2021-MAT072	GUITARE ELECTRO ACOUSTIQUE	23/11/2021	1	5	377.33	0.00	75.47	75.47	301.86	0.00	0.00
			1		377.33						
2021-MAT073	BASSE ELECTRIQUE AVEC TAB	23/11/2021	2	5	695.49	0.00	139.10	139.10	556.39	0.00	0.00
			2		695.49						
2021-MAT074	MICRO DYNAMIQUE HYPERCAR	23/11/2021	2	5	396.00	0.00	79.20	79.20	316.80	0.00	0.00
			2		396.00						
2021-MAT075	MICRO COL DE CYGNE A COND	23/11/2021	1	5	97.00	0.00	19.40	19.40	77.60	0.00	0.00
			1		97.00						
2021-MAT076	MICROPHONE DYNAMIQUE SUP	23/11/2021	1	5	178.00	0.00	35.60	35.60	142.40	0.00	0.00
			1		178.00						
2021-MAT077	COMPRESSEUR GATE PRO VL	23/11/2021	1	5	425.00	0.00	85.00	85.00	340.00	0.00	0.00
			1		425.00						
2021-MAT078	MICRO DYNAMIQUE LARGE CAP	23/11/2021	1	5	377.00	0.00	75.40	75.40	301.60	0.00	0.00
			1		377.00						

# Etat des immobilisations pour l'année 2022

Par article d'immobilisation

## COMMUNAUTE DE COMMUNES PAYS D OPALE

2021-MAT079	MICRO A DOUBLE RUBAN	23/11/2021	1	5	295.00	0.00	59.00	59.00	236.00	0.00	0.00
			1		295.00						
2021-MAT080	ASPIRATEUR ECOLE DE MUSIQ Matériels classiques		1	6	97.00	0.00	16.17	16.17	80.83	0.00	0.00
			1		97.00						
2021-MAT081	CLARINETTES SML	25/11/2021	2	5	798.00	0.00	159.60	159.60	638.40	0.00	0.00
			2		798.00						
2021-MAT082	BEC VANDOREN 5RV	25/11/2021	2	5	214.00	0.00	42.80	42.80	171.20	0.00	0.00
			2		214.00						
2021-MAT083	LIGATURE ROVNER DARK	25/11/2021	2	5	60.00	0.00	12.00	12.00	48.00	0.00	0.00
			2		60.00						
2021-MAT084	UKULELE SOPRANO	29/11/2021	1	5	98.00	0.00	19.60	19.60	78.40	0.00	0.00
			1		98.00						
2021-MAT085	ANIMATION EIM / EAJE	29/11/2021	6	5	288.00	0.00	57.60	57.60	230.40	0.00	0.00
			6		288.00						
2021-MAT088	ENCEINTES CD + BLUETOOTH E	15/12/2021	1	5	2089.10	0.00	417.82	417.82	1671.28	0.00	0.00
			1		2089.10						
2022-MAT006	FOURNITURES DE 4 VOILES DE Matériels classiques	10/03/2022	4	6	614.40	0.00	0.00	0.00	614.40	0.00	0.00
			0		0.00						
2022-MAT012	ACCORDEUR ET METRONOME K	22/03/2022	1	5	28.00	0.00	0.00	0.00	28.00	0.00	0.00
			0		0.00						
2022-MAT013	BANC DE PIANO KB-48WNM CI	22/03/2022	1	5	88.00	0.00	0.00	0.00	88.00	0.00	0.00
			0		0.00						
2022-MAT014	BANC DE PIANO KB-47BP	22/03/2022	1	5	89.00	0.00	0.00	0.00	89.00	0.00	0.00
			0		0.00						
2022-MAT015	BANC DE PIANO KB-47WHP	22/03/2022	1	5	89.00	0.00	0.00	0.00	89.00	0.00	0.00
			0		0.00						
2022-MAT016	PIEDS POUR ENCEINTES BS-50	22/03/2022	1	5	49.00	0.00	0.00	0.00	49.00	0.00	0.00
			0		0.00						
2022-MAT017	REPOSES PIEDS K&M 14640	22/03/2022	1	5	39.60	0.00	0.00	0.00	39.60	0.00	0.00
			0		0.00						
MAT2020-048	MINI BUT ACIER		1	5	217.20	43.44	43.44	86.88	130.32	0.00	0.00
			1		173.76						

# Etat des immobilisations pour l'année 2022

Par article d'immobilisation

## COMMUNAUTE DE COMMUNES PAYS D OPALE

Total 2188 - Autres immobilisations corporelles											
				517366.01	185576.28	63425.03	249001.31	266965.94	0.00	0.00	
<b>Par article d'immobilisation : 2315 - Installation, matériel et outillage techniques</b>											
N° inventaire	Désignation	Date d'achat	Cré départ / Cré brute 01/01/2022	Durée d'amort. (années)	Valeur brute / Valeur brute 01/01/2022	Amort. antérieurs	Amort. de l'année	Total amort.	Valeur nette comptable	Montant cession de l'année	Plus ou moins valeur de l'année
2021-MAT008	FOURNITURE ET POSE PORTIL	04/02/2021	1 0	5	1836.60 0.00	0.00	0.00	0.00	1836.60	0.00	0.00
2021-MAT009	CACHE POUBELLE MAISON PA	04/02/2021	1 0	5	3564.00 0.00	0.00	0.00	0.00	3564.00	0.00	0.00
2021-MAT011	CLOISONETTE PORTE RE AMEN	12/02/2021	1 0	5	565.20 0.00	0.00	0.00	0.00	565.20	0.00	0.00
<b>Total 2315 - Installation, matériel et outillage techniques</b>					<b>5965.80</b>	<b>0.00</b>	<b>0.00</b>	<b>0.00</b>	<b>5965.80</b>	<b>0.00</b>	<b>0.00</b>

# Etat des immobilisations pour l'année 2022

## Récapitulatif

### COMMUNAUTE DE COMMUNES PAYS D OPALE

Designation	Valeur brute	Amort. antérieurs	Amort. de l'année	Total amort.	Valeur nette comptable	Montant cession de l'année	Plus ou moins valeur de l'année
-	175781.66	79219.62	28354.51	107574.13	68207.53	0.00	0.00
202 - Frais liés doc. urbanisme & numérisation cadastre	132239.56	101763.24	26561.30	128324.54	3915.02	0.00	0.00
2031 - Frais d'études	28713.60	11062.56	5742.72	16805.28	11908.32	0.00	0.00
2033 - Frais d'insertion	2780.64	651.46	1333.73	1985.19	795.45	0.00	0.00
2041622 - Bâtiments et installations	4696.00	2817.60	939.20	3756.80	939.20	0.00	0.00
204172 - Bâtiments et installations	283899.23	37681.94	19040.22	56722.16	227177.07	0.00	0.00
20422 - Bâtiments et installations	84379.53	33297.44	16795.10	50092.54	34346.99	0.00	0.00
2051 - Concessions et droits similaires	49546.80	14000.78	24589.10	38589.88	11029.79	0.00	0.00
2128 - Autres agencements et aménagements de terrains	112563.97	65182.95	0.00	65182.95	47381.02	0.00	0.00
2135 - Instal.géné., agencements, aménagements des construc	12640.69	844.00	2528.14	3372.14	9268.55	0.00	0.00
2152 - Installations de voirie	73718.54	31011.40	1356.24	32367.64	41350.90	0.00	0.00
21571 - Matériel roulant	91785.76	52296.30	17979.15	70275.45	21510.31	0.00	0.00
21578 - Autre matériel et outillage de voirie	67839.52	28233.75	13567.90	41801.65	26037.87	0.00	0.00
2158 - Autres install., matériel et outillage techniques	1410298.02	788736.18	3147.74	791883.92	618414.10	0.00	0.00
21757 - Matériel et outillage de voirie	2800.00	2415.00	280.00	2695.00	105.00	0.00	0.00
21758 - Autres install., matériel et outillage techniques	18595.20	6975.96	1065.64	8061.60	10533.60	0.00	0.00
2181 - Install.générales, agencement & aménagements divers	47381.19	37728.11	3449.13	41177.24	6203.95	0.00	0.00
2182 - Matériel de transport	1362.00	817.20	272.40	1089.60	272.40	0.00	0.00
2183 - Matériel de bureau et matériel informatique	112805.48	53091.86	31646.38	84738.24	28067.24	0.00	0.00
2184 - Mobilier	451675.93	127643.80	27668.40	155312.20	296363.73	0.00	0.00
2188 - Autres immobilisations corporelles	517366.01	185576.28	63425.03	249001.31	266965.94	0.00	0.00
2315 - Installation, matériel et outillage techniques	5965.80	0.00	0.00	0.00	5965.80	0.00	0.00
<b>Total général</b>	<b>3688395.13</b>	<b>1661047.43</b>	<b>289702.03</b>	<b>1950749.46</b>	<b>1736759.78</b>	<b>0.00</b>	<b>0.00</b>





# Etat des subventions d'équipement versées pour l'année 2022

Par article d'immobilisation

## COMMUNAUTE DE COMMUNES PAYS D OPALE

Par article d'immobilisation : 2041411 - Biens mobiliers, matériel et études

N° inventaire	Désignation	Date application	Clé départ / Clé brute 01/01/2022	Durée d'amort. (années)	Valeur / Valeur brute 01/01/2022	Amort. antérieurs	Amort. de l'année	Total amort.	Valeur nette comptable
2016-FONDS/CONCOU FS	FONDS CONCOURS COMMUNAUTAIRE RENOVATION URBAIN	22/11/2016	1	5	20000.00	12000.00	4000.00	16000.00	4000.00
2020-FONDS/CONCOU FS	FONDS DE CONCOURS COMMUNAUTAIRE SICOL LICQUES Subventions d'équipement versées	02/06/2020	1	5	8000.00 15000.00	3000.00	3000.00	6000.00	9000.00
<b>Total 2041411 - Biens mobiliers, matériel et études</b>					<b>35000.00</b>	<b>15000.00</b>	<b>7000.00</b>	<b>22000.00</b>	<b>13000.00</b>

Par article d'immobilisation : 204172 - Bâtiments et installations

N° inventaire	Désignation	Date application	Clé départ / Clé brute 01/01/2022	Durée d'amort. (années)	Valeur / Valeur brute 01/01/2022	Amort. antérieurs	Amort. de l'année	Total amort.	Valeur nette comptable
2020-FIBRE	RACCORDEMENT FIBRE 2020	19/10/2020	1 190 1 190	15	11900.00 11106.67	793.33	793.33	1586.66	10313.34
<b>Total 204172 - Bâtiments et installations</b>					<b>11900.00</b>	<b>793.33</b>	<b>793.33</b>	<b>1586.66</b>	<b>10313.34</b>

Par article d'immobilisation : 20422 - Bâtiments et installations

N° inventaire	Désignation	Date application	Clé départ / Clé brute 01/01/2022	Durée d'amort. (années)	Valeur / Valeur brute 01/01/2022	Amort. antérieurs	Amort. de l'année	Total amort.	Valeur nette comptable
2019-ENTREPRISES	SUBVENTION AIDE AUX ENTREPRISES Subventions d'équipement versées	01/01/2019	1 1	5	0.00 0.00	0.00	0.00	0.00	0.00
2019-OPAH	SUBVENTION OPAH Subventions d'équipement versées	01/01/2019	1 1	5	0.00 0.00	0.00	0.00	0.00	0.00
2019-SUBVOPAH	SUBVENTION OPAH	16/10/2019	1 1	5	32518.00 26014.40	6503.60	6503.60	13007.20	19510.80
2020-COVID 19	AIDE AUX ENTREPRISES EPIDEMIE COVID19	22/06/2020	1 1	5	33000.00 26400.00	6600.00	6600.00	13200.00	19800.00

# Etat des subventions d'équipement versées pour l'année 2022

Par article d'immobilisation

## COMMUNAUTE DE COMMUNES PAYS D OPALE

2020-FONDSCOV 1	FONDS COVID TERE TRANCHE	25/11/2020	1	5	25667.00	5137.40	5137.40	10274.80	15412.20
2020-SUBVABATTOIR	SUBVENTION ABATTOIR FRUGES	01/01/2019	1	5	20549.60	0.00	0.00	0.00	0.00
	Subventions d'équipement versées		1		0.00				
2020-SUBVAIDE	AIDE SUBVENTION ENTREPRISE	05/02/2020	1	5	21481.00	4296.20	4296.20	8592.40	12888.60
			1		17184.80				
<b>Total 2022 - Bâtiments et installations</b>					<b>112686.00</b>	<b>22537.20</b>	<b>22537.20</b>	<b>45074.40</b>	<b>67611.60</b>

# Etat des subventions d'équipement versées pour l'année 2022

## Récapitulatif

### COMMUNAUTE DE COMMUNES PAYS D OPALE

Désignation	Valeur	Amort. antérieurs	Amort. de l'année	Total amort.	Valeur nette comptable
2041411 - Biens mobiliers, matériel et études	35000.00	15000.00	7000.00	22000.00	13000.00
204172 - Bâtiments et installations	11900.00	793.33	793.33	1586.66	10313.34
20422 - Bâtiments et installations	112686.00	22537.20	22537.20	45074.40	67611.60
<b>Total général</b>	<b>159586.00</b>	<b>38330.53</b>	<b>30330.53</b>	<b>68661.06</b>	<b>90924.94</b>



**COMMUNAUTE DE COMMUNES PAYS D OPALE**  
**Etat des subventions d'investissement pour l'année 2022**

Par article de subvention

**Par article de subvention : 1311 - Etat et établissements nationaux**

N° Subv.	Désignation	Organisme d'octroi	Date d'octroi	Durée d'amort. (années)	Montant de départ	Amort. antérieurs	Amort. de l'année	Total amort.	Valeur nette comptable
2020-07	ACHAT VEHICULE TAXI VERT TEPCV	ETAT	01/12/2020	5	9971.76	1994.35	1994.35	3988.70	5983.06
2019-02	BORNES DE RECHARGES RAPIDES TAXI VERT	ETAT	04/02/2019	5	19976.36	7990.54	3995.27	11985.81	7990.55
#Ivoire_ENSEIGNES_3	ENSEIGNES	ETAT	01/01/2003	20	12195.92	10976.40	609.80	11586.20	609.72
#Ivoire MAISON PAYS HARDINGHEN_4	MAISON PAYS HARDINGHEN	ETAT	01/01/2007	20	181173.34	126821.38	9058.67	135880.05	45298.29
2020-05	MPDA EQUIPEMENT NUMERIQUE DETR 2019	ETAT	16/09/2020	5	6145.79	1229.16	1229.16	2458.32	3687.47
#Ivoire PANNEAUX SIGNALETIQUES RANDONNEES	PANNEAUX SIGNALETIQUES RANDONNEES	ETAT	01/01/2012	10	4415.77	3974.22	441.55	4415.77	0.00
2020-04	VELOS EN LIBRE SERVICE ELECTRIQUE A GUINES ET ARDR	ETAT	07/09/2020	5	4561.91	912.38	912.38	1824.76	2737.15
<b>Total 1311 - Etat et établissements nationaux</b>					<b>238440.85</b>	<b>153898.43</b>	<b>18241.18</b>	<b>172139.61</b>	<b>66301.24</b>

**Par article de subvention : 1312 - Régions**

N° Subv.	Désignation	Organisme d'octroi	Date d'octroi	Durée d'amort. (années)	Montant de départ	Amort. antérieurs	Amort. de l'année	Total amort.	Valeur nette comptable
#Ivoire_CCSOC212807CC1-PEU1	CCSOC212807CC1-PEU1	REGION	09/07/2007	20	6100.52	4270.42	305.03	4575.45	1525.07
#Ivoire_CCSOC212807CC1-PLG1	CCSOC212807CC1-PLG1	REGION	09/07/2007	20	4779.51	3345.72	238.98	3584.70	1194.81
#Ivoire_CCSOC212807CC1-ST1	CCSOC212807CC1-ST1	REGION	09/07/2007	20	17663.44	12378.38	884.17	13262.55	4420.89
#Ivoire_CCSOC212808CC2-BLC1	CCSOC212808CC2-BLC1	REGION	12/12/2008	20	5136.10	3338.49	256.81	3595.30	1540.80
#Ivoire_CCSOC212808CC2-PEU1	CCSOC212808CC2-PEU1	REGION	12/12/2008	20	2940.23	1911.14	147.01	2058.15	882.08
#Ivoire_CCSOC212808CC2-PLG1	CCSOC212808CC2-PLG1	REGION	12/12/2008	20	3130.97	2035.14	156.35	2191.69	939.28
#Ivoire_CCSOC212808CC2-ST1	CCSOC212808CC2-ST1	REGION	12/12/2008	20	955.09	620.79	47.75	668.54	286.55
#Ivoire_CCSOC212808ERO2T-2312-BLC1	CCSOC212808ERO2T-2312-BLC1	REGION	03/10/2008	20	3624.37	2355.85	181.22	2537.07	1087.30
#Ivoire_CCSOC212808ERO2T-2312-PEU1	CCSOC212808ERO2T-2312-PEU1	REGION	03/10/2008	20	2806.97	1824.54	140.35	1964.89	842.08



**COMMUNAUTÉ DE COMMUNES PAYS D OPALE**  
**Etat des subventions d'investissement pour l'année 2022**

Par article de subvention

#voire_ SUBVENTION	SOLDE SUBVENTION PANNEAUX SIGNALISATION	DEPARTEMENT DU PAS DE CALAIS	01/01/2014	20	6360.00	2226.00	318.00	2544.00	3816.00
#voire_ SUBV.MAISON PAYS	SUBV.MAISON PAYS HARDINGHEN	DEPARTEMENT DU PAS DE CALAIS	01/01/2005	20	18400.00	14720.00	920.00	15640.00	2760.00
2019-14	SUBVENTION ELABORATION PLUJ	DEPARTEMENT DU PAS DE CALAIS	12/09/2019	5	12500.00	5000.00	2500.00	7500.00	5000.00
#voire_ VITRINE LICQUES_45	VITRINE LICQUES	DEPARTEMENT DU PAS DE CALAIS	01/01/2003	20	7475.00	6727.50	373.75	7101.25	373.75
<b>Total 1313 - Départements</b>					<b>146071.55</b>	<b>96055.05</b>	<b>10741.08</b>	<b>106796.13</b>	<b>39275.42</b>

**Par article de subvention : 1318 - Autres**

N° Subv.	Désignation	Organisme d'octroi	Date d'octroi	Durée d'amort. (années)	Montant de départ	Amort. antérieurs	Amort. de l'année	Total amort.	Valeur nette comptable
#voire_ CCSOC212808CC2-BL	CCSOC212808CC2-BLC2	AGENCE DE L'EAU/ARTOIS, PICARDIE	12/12/2008	20	5681.26	3692.80	284.06	3976.86	1704.40
#voire_ CCSOC212808CC2-PE	CCSOC212808CC2-PEU2	AGENCE DE L'EAU/ARTOIS, PICARDIE	12/12/2008	20	3252.31	2114.02	162.62	2276.64	975.67
#voire_ CCSOC212808CC2-PL	CCSOC212808CC2-PLG2	AGENCE DE L'EAU/ARTOIS, PICARDIE	12/12/2008	20	3463.29	2251.12	173.16	2424.28	1039.01
#voire_ CCSOC212808CC2-ST	CCSOC212808CC2-ST2	AGENCE DE L'EAU/ARTOIS, PICARDIE	12/12/2008	20	1056.47	686.69	52.82	739.51	316.96
#voire_ CCSOC212808ERO2T-	CCSOC212808ERO2T-2312-BLC2	AGENCE DE L'EAU/ARTOIS, PICARDIE	03/10/2008	20	4009.07	2605.88	200.45	2806.33	1202.74
#voire_ CCSOC212808ERO2T-	CCSOC212808ERO2T-2312-PEU2	AGENCE DE L'EAU/ARTOIS, PICARDIE	03/10/2008	20	3104.91	2018.21	155.25	2173.46	931.45
#voire_ CCSOC212808ERO2T-	CCSOC212808ERO2T-2312-PLG2	AGENCE DE L'EAU/ARTOIS, PICARDIE	03/10/2008	20	1817.94	1181.68	90.90	1272.58	545.36
#voire_ CCSOC212808ERO2T-	CCSOC212808ERO2T-2312-ST2	AGENCE DE L'EAU/ARTOIS, PICARDIE	03/10/2008	20	503.98	327.59	25.20	352.79	151.19
#voire_ CCSOC212808ERO2T-	CCSOC212808ERO2T-BLC2	AGENCE DE L'EAU/ARTOIS, PICARDIE	03/10/2008	20	26768.10	17399.29	1338.41	18737.70	8030.40
#voire_ CCSOC212808ERO2T-	CCSOC212808ERO2T-PEU2	AGENCE DE L'EAU/ARTOIS, PICARDIE	03/10/2008	20	15323.74	9960.45	766.19	10726.64	4597.10
#voire_ CCSOC212808ERO2T-	CCSOC212808ERO2T-PLG2	AGENCE DE L'EAU/ARTOIS, PICARDIE	03/10/2008	20	16317.83	10606.58	815.89	11422.47	4895.36
#voire_ CCSOC212808ERO2T-	CCSOC212808ERO2T-ST2	AGENCE DE L'EAU/ARTOIS, PICARDIE	03/10/2008	20	4977.72	3235.54	248.89	3484.43	1493.29
#voire_ CCSOCMED/ADOC2_1	CCSOCMED/ADOC2	CENTRE NATIONAL DU LIVRE	18/06/2015	10	5112.00	3087.20	511.20	3578.40	1533.60
#voire_ CCSOCTLET2P2-42_1	CCSOCTLET2P2-42	AGENCE DE L'EAU/ARTOIS, PICARDIE	08/12/2011	20	2103.18	1051.60	105.16	1156.76	946.42



**COMMUNAUTE DE COMMUNES PAYS D OPALE**  
**Etat des subventions d'investissement pour l'année 2022**

Par article de subvention

#Ivoire_ACHAT DE MOBILIER ET	ACHAT DE MOBILIER ET MATERIEL	CAF CALAIS	06/12/2016	10	1278.02	699.00	127.80	766.80	511.22
2020-06	AGENCE DE L'EAU "EAU POTABLE ET ASSAINISSEMENT"	AGENCE DE L'EAU/ARTOIS, PICARDIE	15/10/2020	20	40250.00	2012.50	2012.50	4025.00	36225.00
2021-03	FRACTURE NUMERIQUE	CAF CALAIS	14/01/2021	2	3250.00	0.00	1625.00	1625.00	1625.00
#Ivoire_MAIS.PAYS HARDINGHEN_48	MAIS.PAYS HARDINGHEN	CAF CALAIS	01/01/2004	20	83656.00	71 107.60	4182.80	75290.40	8365.60
#Ivoire_MAISON PAYS D'HARDINGHEN_49	MAISON PAYS D'HARDINGHEN	CAF CALAIS	01/01/2004	20	45866.00	36987.80	2293.40	41281.20	4586.80
#Ivoire_SUBV.MAISON PAYS	SUBV.MAISON PAYS D'HARDINGHEN	CAF CALAIS	01/01/2005	20	50263.08	40226.40	2514.15	42740.55	7542.53
#Ivoire_SUBVENT.MAISON PAYS	SUBVENT.MAISON PAYS HARDINGHEN	CAF CALAIS	01/01/2005	20	1890.00	1512.00	94.50	1606.50	288.50
#Ivoire_SUBVENTION MAISON PAYS	SUBVENTION MAISON PAYS HARDINGHEN	CAF CALAIS	01/01/2004	20	16791.00	14272.35	839.55	15111.90	1679.10
<b>Total 1318 - Autres</b>					<b>336757.90</b>	<b>228956.30</b>	<b>18619.90</b>	<b>247576.20</b>	<b>89181.70</b>

**Par article de subvention : 1331 - Dotation d'équipement des territoires ruraux**

N° Subv.	Designation	Organisme d'octroi	Date d'octroi	Durée d'amort. (années)	Montant de départ	Amort. antérieurs	Amort. de l'année	Total amort.	Valeur nette comptable
#Ivoire_SOLDE DETR CHEMINS DE CHEMINS DE	SOLDE DETR CHEMINS DE RANDONNEES	ETAT	01/01/2014	10	10303.47	7212.45	1030.35	8242.80	2060.67
<b>Total 1331 - Dotation d'équipement des territoires ruraux</b>						<b>10303.47</b>	<b>1030.35</b>	<b>8242.80</b>	<b>2060.67</b>

**COMMUNAUTÉ DE COMMUNES PAYS D OPALE**  
**Etat des subventions d'investissement pour l'année 2022**  
**Récapitulatif**

Designation	Montant de départ	Amort. antérieurs	Amort. de l'année	Total amort.	Valeur nette comptable
1311 - Etat et établissements nationaux	238440.85	153998.43	18241.18	172139.61	66301.24
1312 - Régions	287780.95	171565.45	23493.48	195058.93	92722.02
1313 - Départements	146071.55	96055.05	10741.08	106796.13	39275.42
1318 - Autres	336757.90	228956.30	18619.90	247576.20	89181.70
1331 - Dotation d'équipement des territoires ruraux	10303.47	7212.45	1030.35	8242.80	2050.67
<b>Total général</b>	<b>1019354.72</b>	<b>657687.68</b>	<b>72125.99</b>	<b>729613.67</b>	<b>289541.05</b>



COMMUNAUTE DE COMMUNES PAYS D'OPALE - 2021

Etat des restes à réaliser - Dépenses d'investissement

Opération	Article	Fonction	Désignation	Budget total	Réalisation	Saldo	Empare	R.A.R.
102	2031	820	Frais d'études	42 104,00	4 950,00	37 154,00	0,00	36 723,60
102	2033	820	Frais d'insertion	0,00	1 440,00	-1 440,00	0,00	720,00
102	202	820	Frais liés doc. urbanisme & numérisation cadastre	9 200,00	0,00	9 200,00	0,00	0,00
<b>Opération n°102 P.C.U.P.P.P.A.N.P.</b>				<b>51 304,00</b>	<b>6390,00</b>	<b>44 914,00</b>	<b>0,00</b>	<b>37 443,60</b>
103	2315	821	Installation, matériel et outillage techniques	288 724,00	205 697,23	83 026,77	0,00	51 744,17
<b>Opération n°103 SIGNALETIQUE</b>				<b>288 724,00</b>	<b>205 697,23</b>	<b>83 026,77</b>	<b>0,00</b>	<b>51 744,17</b>
104	2313	64	Constructions	286 794,00	219 535,88	67 258,12	0,00	27 523,91
104	2188	64	Autres immobilisations corporelles	0,00	0,00	0,00	0,00	0,00
104	2315	64	Installation, matériel et outillage techniques	0,00	5 400,60	-5 400,60	0,00	0,00
<b>Opération n°104 MAISONS PAYS DE L'ARDRESIS</b>				<b>286 794,00</b>	<b>224 936,48</b>	<b>61 857,52</b>	<b>0,00</b>	<b>27 523,91</b>
105	2031	810	Frais d'études	67 720,00	57 362,40	10 357,60	0,00	10 357,60
<b>Opération n°105 OPAH</b>				<b>67 720,00</b>	<b>57 362,40</b>	<b>10 357,60</b>	<b>0,00</b>	<b>10 357,60</b>
106	2031	64	Frais d'études	416 560,00	448 287,24	-31 727,24	0,00	0,00
106	2033	64	Frais d'insertion	0,00	1 659,79	-1 659,79	0,00	0,00
106	2313	64	Constructions	200 000,00	0,00	200 000,00	0,00	200 000,00
106	238	64	Avances versées sur comm.immo.corporelles	80 000,00	0,00	80 000,00	0,00	40 000,00
<b>Opération n°106 MAISON DE PAYS DE LICQUES</b>				<b>696 560,00</b>	<b>449 947,03</b>	<b>246 612,97</b>	<b>0,00</b>	<b>2 400 000,00</b>
2051		820	Concessions et droits similaires	17 500,00	0,00	17 500,00	0,00	0,00
2031		831	Frais d'études	154 624,00	42 144,00	112 480,00	0,00	51 564,00
2031		020	Frais d'études	24 960,00	0,00	24 960,00	0,00	0,00
2051		020	Concessions et droits similaires	0,00	4 584,49	-4 584,49	0,00	0,00
2051		824	Concessions et droits similaires	19 748,00	16 410,00	3 338,00	0,00	0,00
2051		64	Concessions et droits similaires	0,00	1 243,30	-1 243,30	0,00	0,00
2033		820	Frais d'insertion	2 160,00	0,00	2 160,00	0,00	0,00
2031		96	Frais d'études	61 440,00	31 735,80	29 704,20	0,00	29 95,00
2031		311	Frais d'études	25 000,00	0,00	25 000,00	0,00	0,00
2033		020	Frais d'insertion	5 000,00	0,00	5 000,00	0,00	0,00
2031		820	Frais d'études	0,00	1 800,00	-1 800,00	0,00	0,00
2033		64	Frais d'insertion	0,00	864,00	-864,00	0,00	0,00
<b>20) Immobilisations incorporelles</b>				<b>310 423,00</b>	<b>98 781,59</b>	<b>211 641,41</b>	<b>0,00</b>	<b>54 559,00</b>
204172		831	Bâiments et installations	42 006,00	0,00	42 006,00	0,00	23 292,00
20422		90	Bâiments et installations	81 400,00	73 370,00	8 030,00	0,00	0,00
20422		70	Bâiments et installations	94 713,00	0,00	94 713,00	0,00	0,00

COMMUNAUTE DE COMMUNES PAYS D'OPALE - 2021

Etat des restes à réaliser - Dépenses d'investissement

Opération	Article	Fonction	Désignation	Budget initial	Réalisation	Solde	Engage	R.A.R.
	20422	810	Bâtiments et installations	0,00	56 578,00	-56 578,00	0,00	0,00
	204172	816	Bâtiments et installations	30 000,00	43 010,00	-13 010,00	0,00	0,00
	204172	020	Bâtiments et installations	5 000,00	0,00	5 000,00	0,00	0,00
<b>204 Subventions d'équipement verse</b>				<b>35 000,00</b>	<b>179 588,00</b>	<b>-144 588,00</b>	<b>0,00</b>	<b>25 292,00</b>
	2188	64	Autres immobilisations corporelles	23 200,00	9 381,12	13 818,88	0,00	0,00
	2183	020	Matériel de bureau et matériel informatique	0,00	7 615,28	-7 615,28	0,00	0,00
	2135	821	Instal.géné., agencements, aménagements des construc	0,00	9 410,69	-9 410,69	0,00	0,00
	2158	64	Autres installe., matériel et outillage techniques	0,00	0,00	0,00	0,00	0,00
	2188	311	Autres immobilisations corporelles	20 000,00	17 118,48	2 881,52	0,00	0,00
	2188	020	Autres immobilisations corporelles	10 000,00	2 967,40	7 032,60	0,00	0,00
	2184	020	Mobilier	15 000,00	3 522,31	11 477,69	0,00	478,36
	2183	820	Matériel de bureau et matériel informatique	0,00	770,59	-770,59	0,00	0,00
	2183	96	Matériel de bureau et matériel informatique	174 174,00	3 776,10	170 397,90	0,00	0,00
	2184	64	Mobilier	8 000,00	22 635,73	-14 635,73	0,00	0,00
	2183	33	Matériel de bureau et matériel informatique	0,00	1 292,18	-1 292,18	0,00	0,00
	2188	820	Autres immobilisations corporelles	15 000,00	569,16	14 430,84	0,00	634,80
	2188	520	Autres immobilisations corporelles	50 000,00	44 880,00	5 120,00	0,00	0,00
	2184	311	Mobilier	2 250,00	0,00	2 250,00	0,00	478,36
	2184	90	Mobilier	8 000,00	0,00	8 000,00	0,00	0,00
	2158	820	Autres installe., matériel et outillage techniques	15 000,00	2 310,29	12 689,71	0,00	0,00
	2183	311	Matériel de bureau et matériel informatique	0,00	3 595,19	-3 595,19	0,00	0,00
	2183	023	Matériel de bureau et matériel informatique	0,00	87,99	-87,99	0,00	0,00
	2183	64	Matériel de bureau et matériel informatique	0,00	393,16	-393,16	0,00	0,00
	21578	820	Autre matériel et outillage de voirie	5 000,00	0,00	5 000,00	0,00	0,00
	2135	020	Instal.géné., agencements, aménagements des construc	4 000,00	0,00	4 000,00	0,00	0,00
	21571	020	Matériel roulant	20 000,00	0,00	20 000,00	0,00	0,00
	2121	831	Plantations d'arbres et d'arbustes	5 000,00	0,00	5 000,00	0,00	0,00
	2135	64	Instal.géné., agencements, aménagements des construc	42 000,00	0,00	42 000,00	0,00	0,00
	2184	023	Mobilier	0,00	0,00	0,00	0,00	478,36
	2184	820	Mobilier	0,00	0,00	0,00	0,00	369,29
	2182	820	Matériel de transport	0,00	0,00	0,00	0,00	2 643,76
<b>21 Immobilisations corporelles</b>				<b>41 622,00</b>	<b>1 301 252,67</b>	<b>-1 259 630,67</b>	<b>0,00</b>	<b>288 76,95</b>
	2315	164	Installation, matériel et outillage techniques	10 000,00	4 040,78	5 959,22	0,00	0,00

COMMUNAUTE DE COMMUNES PAYS D OPALE - 2021


Etat des restes à réaliser - Dépenses d'investissement

Opération	Article	Fonction	Désignation	Budget total	Réalisation	Solde	Engagé	R.A.R.
	2315	020	Installation, matériel et outillage techniques	10 000,00	0,00	10000,00	0,00	0,00
	2313	520	Constructions	92 800,00	0,00	92800,00	0,00	44520,00
	2313	96	Constructions	441 380,00	0,00	441380,00	0,00	0,00
	2313	311	Constructions	210 000,00	0,00	210000,00	0,00	0,00
	2313	020	Constructions	5 000,00	0,00	5000,00	0,00	0,00
	2315	821	Installation, matériel et outillage techniques	0,00	0,00	0,00	0,00	3830,40
<b>23 Immobilisations en cours</b>				<b>769180,00</b>	<b>4040,78</b>	<b>765139,22</b>	<b>0,00</b>	<b>48350,40</b>
	274	824	Prêts	75 367,00	0,00	75367,00	0,00	0,00
<b>27 Autres immobilisations financé</b>				<b>75367,00</b>	<b>0,00</b>	<b>75367,00</b>	<b>0,00</b>	<b>0,00</b>
<b>Total Dépenses d'investissement</b>				<b>3215824,00</b>	<b>1350239,18</b>	<b>1865584,82</b>	<b>0,00</b>	<b>522147,61</b>
<b>Total Dépenses</b>				<b>3215824,00</b>	<b>1350239,18</b>	<b>1865584,82</b>	<b>0,00</b>	<b>522147,61</b>

Fait à GUINES le 07/03/2022

Signature - Cachet

Le Vice-Président  
Thierry GUILBERT





COMMUNAUTÉ DE COMMUNES PAYS D'OPALE - 2021

Etat des restes à réaliser - Recettes d'investissement

Opération	Article	Fonction	Désignation	Budgétaire	Réalisation	Solde	Engage	P.A.R.
103	1311	821	Etat et établissements nationaux	76 148,00	44 969,45	-31178,55	31178,55	31178,55
103	1317	821	Budget communautaire et fonds structurés	40 000,00	0,00	-40000,00	40000,00	40000,00
<b>Opération 103 SIGNÉ ET LIQUIDÉ</b>				<b>116148,00</b>	<b>44969,45</b>	<b>-71178,55</b>	<b>71178,55</b>	<b>71178,55</b>
104	1311	64	Etat et établissements nationaux	273 238,75	273 239,85	1,10	0,00	0,00
104	1313	64	Départements	148 038,00	100 000,00	-18038,00	18038,00	18038,00
104	1318	64	Autres	140 282,59	133 802,59	-6480,00	0,00	0,00
104	1312	64	Régions	164 249,00	164 249,15	0,15	0,00	0,00
<b>Opération 104 MAISON PAYS DE L'ARDRESIS</b>				<b>69508,34</b>	<b>67301,59</b>	<b>2206,75</b>	<b>0,00</b>	<b>0,00</b>
106	1311	64	Etat et établissements nationaux	30 000,00	9 000,00	-21000,00	6000,00	6000,00
<b>Opération 106 MAISON DE PAYS DE PICARDIES</b>				<b>30000,00</b>	<b>9000,00</b>	<b>-21000,00</b>	<b>6000,00</b>	<b>6000,00</b>
	024	020	Produits des cessions d'immobilisations	11 149,00	0,00	-11149,00	0,00	0,00
<b>024 Produits des cessions d'immob.</b>				<b>11149,00</b>	<b>0,00</b>	<b>-11149,00</b>	<b>0,00</b>	<b>0,00</b>
	10222	01	FCIVA	392 559,59	98 329,63	-294229,96	0,00	0,00
	10222	020	FCIVA	0,00	18 159,83	18159,83	0,00	0,00
<b>10 Dotations fonds divers et ré.</b>				<b>392559,59</b>	<b>116489,46</b>	<b>-276070,13</b>	<b>0,00</b>	<b>0,00</b>
	1311	820	Etat et établissements nationaux	0,00	0,00	0,00	0,00	0,00
	1311	810	Etat et établissements nationaux	20 000,00	32 100,00	12100,00	0,00	0,00
	1312	820	Régions	0,00	0,00	0,00	0,00	0,00
	1318	020	Autres	0,00	0,00	0,00	0,00	0,00
	1311	96	Etat et établissements nationaux	87 500,00	0,00	-87500,00	43750,00	43750,00
	1318	831	Autres	82 500,00	75 600,00	-6900,00	0,00	0,00
	1318	64	Autres	0,00	15 947,91	15947,91	0,00	0,00
	1318	96	Autres	0,00	3 250,00	3250,00	0,00	0,00
	1311	64	Etat et établissements nationaux	0,00	0,00	0,00	0,00	0,00
	1311	520	Etat et établissements nationaux	70 050,00	21 015,00	-49035,00	49035,00	49035,00
	1311	311	Etat et établissements nationaux	80 500,00	0,00	-80500,00	0,00	0,00
	1318	520	Autres	70 000,00	0,00	-70000,00	70000,00	70000,00
	1312	020	Régions	0,00	0,00	0,00	0,00	0,00
<b>13 Subventions d'investissement</b>				<b>410500,00</b>	<b>147912,91</b>	<b>-262587,09</b>	<b>162785,00</b>	<b>162785,00</b>
<b>Total Recettes d'investissement</b>				<b>1656218,93</b>	<b>983665,41</b>	<b>-666553,52</b>	<b>25800,00</b>	<b>25800,00</b>
<b>Total Recettes</b>				<b>1656218,93</b>	<b>983665,41</b>	<b>-666553,52</b>	<b>25800,00</b>	<b>25800,00</b>



COMMUNAUTE DE COMMUNES PAYS D'OPALE - 2021

Etat des restes à réaliser - Recettes d'investissement


Opération	Article	Fonction	Désignation	Budget total	Réalisation	Solde	Engage	R.A.R.
-----------	---------	----------	-------------	--------------	-------------	-------	--------	--------

Fait à GUINES le 25/01/2022

Signature - Cachet

Le Vice-Président,

**Thierry GUILBERT**



IV - ANNEXES	IV
ARRÊTÉ ET SIGNATURES	D2

Nombre de membres en exercice :	44
Nombre de membres présents:	35
Nombre de suffrages exprimés :	42
VOTES - Pour :	42
Contre :	.....
Abstentions :	.....
Date de convocation : 31/03/2022	
Présenté par le Président , A Ardres, le 07/04/2022 le Président , Délibéré par l'Assemblée délibérante en session Ordinaire A Ardres, le 07/04/2022	
Les membres du Conseil Communautaire,	

--	--

Le Président

Certifié exécutoire par le Président, compte tenu de la transmission en Sous-Préfecture  
le \_\_\_/\_\_\_/\_\_\_, et de la publication le \_\_\_/\_\_\_/\_\_\_

**Ludovic LOQUET**

A Ardres, le 08/04/2022



**ARRETE - SIGNATURES**  
**Budget primitif 2022 de la Communauté de Communes Pays d'Opale**

COMMUNE	Délégué titulaire	SIGNATURE	Délégué suppléant	SIGNATURE
GUINES	BAILLEUX Valentin			
LANDRETHUN-LEZ-ARDRES	BERLY Gabriel		LECLERCQ Anne-Charlotte	
ARDRES	BONNIERE Sylvie			
FIENNES	BONNINGUES Eloi		LELEU Jean-Philippe	
LICQUES	BOULOGNE Delphin			
ARDRES	BRISSAUD Chantal			
GUINES	BUY Eric			
ANDRES	CADET Olivier			
NIELLES-LES-ARDRES	CALAIS Pierre-Eloi		RAMBOUR Jérôme	
GUINES	CHARPENTIER Laurence			
ARDRES	COTTREZ Gilles			
AUTINGUES	DE SAINT JUST Blaise		LARUE Etienne	
GUINES	DECAESTECKER Anne			
HOCQUINGHEN	DEFACHELLES Laurent		TERLUTTE Joël	
ARDRES	DEJONGHE Bruno			
LOUCHES	DELABASSERUE Franck		CATEZ Christophe	
CAMPAGNE LES GUINES	DEMILLY Bruno		HENNEBERT Philippe	
SANGHEN	DOYE Jean Pierre		MALLE Sophie	
HERMELINGHEN	DUPONT Christophe		CANLER Matthieu	
ARDRES	FEYS Frédéric			
CAFFIERS	GAVOIS Pascal		BOUTILLIER Marc-Antoine	
GUINES	GREVIN Patricia			
ALEMBON	GUILBERT Thierry		MERVILLE Sandrine	
LICQUES	HAVART Brigitte			
GUINES	HOUDAYER Eric			
GUINES	JOLY Edith			
BOURSIN	KIDAD Claude		GUYS Ludovic	
ARDRES	LABRE Marie-Hélène			
HARDINGHEN	LEPRINCE Alexandre			
BALINGHEM	LEPRINCE Jacqueline			
ARDRES	LOQUET Ludovic			
BREMES	MARCQ Brigitte			
GUINES	MICHAUX Pierre			
BOUQUEHAULT	PERALDI Antoine			
GUINES	PONTHIEU Fabrice			
BREMES	POUSSIÈRE Thierry			
HERBINGHEM	ROHART Marie-Andrée		DERTHE Ludovic	
GUINES	SEILLER Guy			
HARDINGHEN	TELLIEZ Nathalie			
BAINGHEN	TERLUTTE Thierry		DUFOUR Aurélie	
BALINGHEM	VANDEBERGUE Jean-Claude			
ANDRES	VANHAECKE Mathilde			
ARDRES	VANHAECKE Sophie			
RODELINGHEM	VASSEUR Guy		DECLÉMY Sylvie	